

Protocolo:2601141158359

Data:14/01/2026

Paciente:THAYANNE GABRIELE DA SILVA

Nasc.:26/08/1996 RG :25133993-SSP MT

CPF:05915886175

Exame :RX TORAX PA / PERFIL

Resultado

OSSOS COM MORFOLOGIA E TEXTURA NORMAIS.

MEDIASTINO CENTRADO E SEM MASSAS VISÍVEIS NA SUA TOPOGRAFIA.

HILOS E TRAMA VASCULAR PULMONAR DE ASPECTO HABITUAL.

CAMPOS PLEUROPULMONARES COM TRANSPARÊNCIA SATISFATÓRIA.

CÚPULAS DIAFRAGMÁTICAS DE CONTORNOS NÍTIDOS E SEIOS COSTOFRÊNICOS LIVRES.

ÁREA CARDÍACA NOS LIMITES DA NORMALIDADE.



Dr. Leandro M. Colmanetti

Médico Radiologista CRM 5995 MT RQE 4585 MT

v1.0 Chave:<http://sistema.imaggi.com.br/validar.php?chave=358502635977756769387638313530>



Protocolo:2601141213379

Data:14/01/2026

Paciente:THAYANNE GABRIELE DA SILVA


Nasc.:26/08/1996 RG :25133993-SSP MT

CPF:05915886175

Exame :RX COLUNA LOMBAR AP/P

Resultado

CORPOS VERTEBRAIS VISUALIZADOS COM MORFOLOGIA E TEXTURA HABITUAIS.
APÓFISES ESPINHOSAS, TRANSVERSAS E PEDÍCULOS SEM ANORMALIDADES.
TRANSIÇÃO LOMBOSSACRA DE ASPECTO NORMAL.
ESPAÇOS DISCAIS DENTRO DOS LIMITES DA NORMALIDADE.
AUSÊNCIA DE ASSIMETRIAS EVIDENTES OU ESCOLIOSE DA COLUNA.
LINHA DE PESO PROJETADO ANTERIOR A BASE DO SACRO.



Dr. Leandro M. Colmanetti

Médico Radiologista CRM 5995 MT RQE 4585 MT

v1.0 Chave:<http://sistema.imaggi.com.br/validar.php?chave=607541334546603476572635304436>



Cod.: 566921	Paciente: Thayanne Gabriele da Silva	Sexo: Feminino	Idade: 29 (A)
Atendido em: 14/01/2026	Profissional Solicitante: Dr.(a) Rafael Correa da Costa	Cadastro de Pessoas Físicas: CPF: 05915886175	Convênio: Hismet

HEMOGRAMA

Método: Automação XNL550 Material: PLASMA EDTA Coletado em: 14/01/2026 Liberado em: 14/01/2026 13:47

Eritrograma

		Valores de Referência
Hemácias em milhões/ mm ³:	4,54	3,9 a 5,0/mm ³
Hemoglobina em g/dL.....:	12,9	11,5 a 15,5g/dL
Hematócrito em %.....:	38,2	35,0 a 45,0%
Vol. Glob. Média em fl.....:	84,1	80,0 a 96,0fl
Hem. Glob. Média em pg.....:	28,4	26,0 a 34,0pg
C.H. Glob. Média em g/dL.....:	33,8	31,0 a 36,0g/dL
RDW.....:	13,4	11,0 a 15,0%

Leucograma

	5.000/mm ³		3.500 a 10.000/mm ³
Leucócitos.....:			
Neutrófilos.....:	46,8%	2.340/mm³	50 a 70 2000 a 7000
Blastos.....:	0,0%	0/mm³	0 0
Promielocitos.....:	0,0%	0/mm³	0 0
Mielocitos.....:	0,0%	0/mm³	0 0
Metamielocitos.....:	0,0%	0/mm³	0 0
Bastões.....:	0,0%	0/mm³	0 a 6 0 a 600
Segmentados.....:	46,8%	2.340/mm³	50 a 70 2000 a 7000
Eosinófilos.....:	1,4%	70/mm³	2 a 4 80 a 600
Basófilos.....:	0,8%	40/mm³	0 a 2 0 a 200
Linfócitos típicos.....:	41,2%	2.060/mm³	25 a 35 1000 a 3500
Linfócitos atípicos.....:	0,0%	0/mm³	0 0
Monócitos.....:	9,8%	490/mm³	2 a 10 400 a 1000

Plaquetas

Plaquetas.....:	330.000/mm³	150.000 a 450.000/mm ³
VPM.....:	10,2/fl	6,7 a 10,0
Plaquetócrito.....:	0,34%	0,10 a 0,50%
PDW.....:	11,9	15,0 a 17,9%



Assinado Digitalmente


Dr. Bruno Bini Napoleão
Biomédico
CRBM - 2121

A interpretação de qualquer teste com finalidade diagnóstica ou prognóstica depende de avaliação conjunta dos dados clínicos e da história médica do paciente.

Responsável Técnico: Bruno Bini Napoleão - CRBM 2121

Endereço: Av. General Vale,350, Bandeirantes.
Telefone:65-99295 3662

Cod.: 566921	Paciente: Thayanne Gabriele da Silva	Sexo: Feminino	Idade: 29 (A)
Atendido em: 14/01/2026	Profissional Solicitante: Dr.(a) Rafael Correa da Costa	Cadastro de Pessoas Físicas: CPF: 05915886175	Convênio: Hismet

ASPARTATO AMINO TRANSFERASE - TGO 21 U/L

Método: Teste cinético Material: Soro Coletado em: 14/01/2026 Liberado em: 15/01/2026 10:32

Valores de Referência:

Mulheres: <31 U/L

Homens: <37 U/L



Assinado Digitalmente



Dr. Bruno Bini Napoleão
Biomédico
CRBM - 2121

A interpretação de qualquer teste com finalidade diagnóstica ou prognóstica depende de avaliação conjunta dos dados clínicos e da história médica do paciente.

Responsável Técnico: Bruno Bini Napoleão - CRBM 2121

Endereço: Av. General Vale, 350, Bandeirantes.
Telefone: 65-99295 3662

Cod.: 566921	Paciente: Thayanne Gabriele da Silva	Sexo: Feminino	Idade: 29 (A)
Atendido em: 14/01/2026	Profissional Solicitante: Dr.(a) Rafael Correa da Costa	Cadastro de Pessoas Físicas: CPF: 05915886175	Convênio: Hismet

ALANINA AMINOTRANSFERASE - TGP

30 U/L

Método: Teste Cinético Material: Soro Coletado em: 14/01/2026 Liberado em: 15/01/2026 10:32

Valores de Referência:

Homens: <42 U/L

Mulheres: <32 U/L



Assinado Digitalmente



Dr. Bruno Bini Napoleão
Biomédico
CRBM - 2121

A interpretação de qualquer teste com finalidade diagnóstica ou prognóstica depende de avaliação conjunta dos dados clínicos e da história médica do paciente.

Responsável Técnico: Bruno Bini Napoleão - CRBM 2121

Endereço: Av. General Vale, 350, Bandeirantes.
Telefone: 65-99295 3662

Cod.: 566921	Paciente: Thayanne Gabriele da Silva	Sexo: Feminino	Idade: 29 (A)
Atendido em: 14/01/2026	Profissional Solicitante: Dr.(a) Rafael Correa da Costa	Cadastro de Pessoas Físicas: CPF: 05915886175	Convênio: Hismet

CREATININA

0,9 mg/dL

Método: Cinético Colorimétrico Material: Soro Coletado em: 14/01/2026 Liberado em: 15/01/2026 10:32

Valores de Referência:

0,4 a 1,4 mg/dL



Assinado Digitalmente



Dr. Bruno Bini Napoleão
Biomédico
CRBM - 2121

A interpretação de qualquer teste com finalidade diagnóstica ou prognóstica depende de avaliação conjunta dos dados clínicos e da história médica do paciente.

Responsável Técnico: Bruno Bini Napoleão - CRBM 2121

Endereço: Av. General Vale, 350, Bandeirantes.
Telefone: 65-99295 3662

Cod.: 566921	Paciente: Thayanne Gabriele da Silva	Sexo: Feminino	Idade: 29 (A)
Atendido em: 14/01/2026	Profissional Solicitante: Dr.(a) Rafael Correa da Costa	Cadastro de Pessoas Físicas: CPF: 05915886175	Convênio: Hismet

GLICOSE EM JEJUM

80 mg/dL

Método: Enzimático Colorimétrico Material: Soro Coletado em: 14/01/2026 Liberado em: 15/01/2026 10:32

Valores de Referência:

70 a 99 mg/dL



Assinado Digitalmente



Dr. Bruno Bini Napoleão
Biomédico
CRBM - 2121

A interpretação de qualquer teste com finalidade diagnóstica ou prognóstica depende de avaliação conjunta dos dados clínicos e da história médica do paciente.

Responsável Técnico: Bruno Bini Napoleão - CRBM 2121

Endereço: Av. General Vale, 350, Bandeirantes.
Telefone: 65-99295 3662

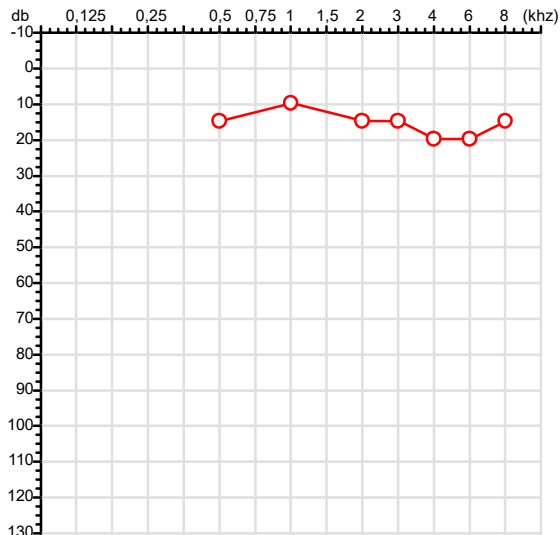
Exame n.º :790499

CPF :059.158.861-75
CNPJ :24.772.246/0001-40
Nascimento :26/08/1996
Motivo :Admissional
Repouso :14h
Data do Exame : 14/01/2026

Paciente :Thayanne Gabriele da Silva
Razão :MUNICIPIO DE LUCAS DO RIO VERDE
Idade : 29 anos
Setor :GERAL
Função :TECNICA DE ENFERMAGEM

RG :25133993/SSP MT

Orelha Direita



Aérea

Khaz	0,25	0,5	1	2	3	4	6	8
OD db	NDG	15	10	15	15	20	20	15

Ossea

Khaz	0,25	0,5	1	2	3	4	6
OD db	NDG	NDG	NDG	NDG	NDG	NDG	NDG

Médias Tritonais

Khaz	0,5	1	2	=	3	4	6	=
OD db	15	10	15	13	15	20	20	18

Laudo Clínico OD

Audição normal

Classificações: tipo de perda auditiva (Silman e Silvermam - 1997), grau de perda auditiva média 500khz, 1000khz e 2000khz (Lloyd e Kaplan - 1978) e configuração audiométrica (Silman e Silverman - 1997 - adaptada de Carhart, 1945 e Lloyd e Kaplan, 1978)

Emanuel Sempio
Fonoaudiólogo
Audiologia Clínica e Ocupacional
CRFa 5-5297-8

Emanuel Sempio
Fonoaudiólogo
CRFa 5 - 5297 - 8

Assinatura eletrônica :C850E0B4452C1B6C4905591F9365E5F3

Para validar a assinatura : <https://sistema.hismet.com.br/validacao.php>

Thayanne Gabriele da Silva

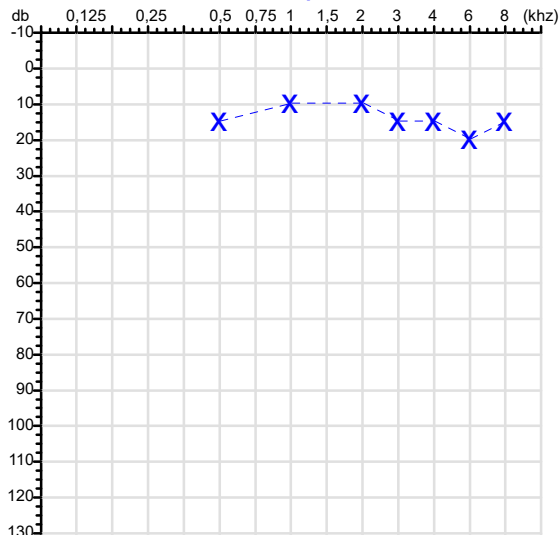
** Assinado por biometria **

Modelo do Audiometro :AVS500 - VIBRASOM

Última Aferição :12/08/2025

Audiometria

Orelha Esquerda



Khaz	0,25	0,5	1	2	3	4	6	8
OE db	NDG	15	10	10	15	15	20	15

Khaz	0,25	0,5	1	2	3	4	6
OE db	NDG	NDG	NDG	NDG	NDG	NDG	NDG

Khaz	0,5	1	2	=	3	4	6	=
OE db	15	10	10	12	15	15	20	17

Laudo Clínico OE

Audição normal

Classificações: tipo de perda auditiva (Silman e Silvermam - 1997), grau de perda auditiva média 500khz, 1000khz e 2000khz (Lloyd e Kaplan - 1978) e configuração audiométrica (Silman e Silverman - 1997 - adaptada de Carhart, 1945 e Lloyd e Kaplan, 1978)



ATESTADO DE ACUIDADE VISUAL

CNPJ : 24772246000140 Fantasia : PREFEITURA MUNICIPAL
Razão Social : MUNICIPIO DE LUCAS DO RIO VERDE
Endereço : AV AMERICA DO SUL N.º 2500 S Complemento : ..
Cidade / UF : LUCAS DO RIO VERDE / MT CEP : 78455000

Funcionário

Nome : Thayanne Gabriele da Silva Setor: GERAL
CPF : 05915886175 Cargo: TECNICA DE ENFERMAGEM
RG : 25133993 / SSP MT Nascimento: 26/08/1996

Ficha de Acuidade Visual

Longe

Método de avaliação : Escala Optométrica de Snellen

SEM CORREÇÃO

OD: 20/100

OE: 20/100

COM CORREÇÃO

OD: 20/10

OE: 20/10

Perto

Método de avaliação : Tabela de Jaeger

CORREÇÃO : NÃO

RESULTADO OLHO DIREITO : J1

RESULTADO OLHO ESQUERDO : J1

Teste Cromático

Visão Cromatica: NORMAL

Usa lente/óculos: Sim

Resultado: NORMAL

Cuiabá 14 de janeiro de 2026

Dr. João Batista de Almeida
Médico
CRM-MT 15709

Dr. João Batista de Almeida Junior
CRM-MT 15709
NIS 269.85078.64-6

Autenticação Assintatura :5B297F56D8EF8720FB9EF8C7EB68573D
Para validar a assinatura : <https://sistema.hismet.com.br/validacao.php>

Protocolo:26011411593348

Data:14/01/2026

Paciente:THAYANNE GABRIELE DA SILVA

Nasc.:26/08/1996 RG :25133993-SSP MT

CPF:05915886175

Exame :ELETROCARDIOGRAMA ECG

Resultado

FC = 76BPM (VARIA DE DE 50 A 100BPM, DE ACORDO COM AS ÚLTIMAS DIRETRIZES DE ECG DA SBC).

P-R = 0,12S (NORMAL = 0,10 A 0,20S), P SINUSAL (ONDA P SINUSAL SE POSITIVA E, D1, D2, D3, AVF).

QRS = 0,08S (NORMAL = 0,07 A 0,11S) OBS: Q PATOLÓGICA SE AMPLITUDE FOR PELO MENOS 25% DA ONDA R.

QTC = 0,40S (NORMAL = 0,34 A 0,45S P/ HOMENS A 0,47S P/ MULHERES).

RITMO SINUSAL.

SÂQRS = +30° (NORMAL = 0 A 90°, ALGUNS AUTORES CONSIDERAM NORMAL = -30 A +110°).

Impressão diagnóstica

DENTRO DOS PARÂMETROS NORMAIS.

DRA. JAMILA LEITE XAVIER

Cardiologista CRM MT 6422 RQE 4016 MT

Dr. Jamila L. Xavier

v1.0 Chave:<http://sistema.imaggi.com.br/validar.php?chave=912352476140875842722925026158>

CRM-MT 6422

AV. GENERAL MELLO, 227 - POÇÃO - CEP 78015-300 - CUIABÁ - MT

FONE: (65) 3055-2051 - IMAGGI@IMAGGI.COM.BR



Cod.: 566921	Paciente: Thayanne Gabriele da Silva	Sexo: Feminino	Idade: 29 (A)
Atendido em: 14/01/2026	Profissional Solicitante: Dr.(a) Rafael Correa da Costa	Cadastro de Pessoas Físicas: CPF: 05915886175	Convênio: Hismet

HEPATITE B - ANTI HBS

Método: QUIMIOLUMINESCÊNCIA Material: Soro Coletado em: 14/01/2026 Liberado em: 16/01/2026 08:57

HEPATITE B - ANTI-HBs	353,04 mUI/mL
Resultado	Reagente

Valores de Referência:

Não Reagente: Inferior a 10,00 mUI/mL

Reagente: Superior ou igual a 10,00 mUI/mL

Nota: *ATENÇÃO PARA NOVOS VALORES DE REFERÊNCIA A PARTIR DE 16/12/2024

Resultado transcrito do Laboratório Diagnósticos do Brasil.



Assinado Digitalmente



Dra. Julia Cristina da Silva
Biomédica
CRBM - 24963

A interpretação de qualquer teste com finalidade diagnóstica ou prognóstica depende de avaliação conjunta dos dados clínicos e da história médica do paciente.

Responsável Técnico: Bruno Bini Napoleão - CRBM 2121

Endereço: Av. General Vale, 350, Bandeirantes.
Telefone: 65-99295 3662

Cod.: 566921	Paciente: Thayanne Gabriele da Silva	Sexo: Feminino	Idade: 29 (A)
Atendido em: 14/01/2026	Profissional Solicitante: Dr.(a) Rafael Correa da Costa	Cadastro de Pessoas Físicas: CPF: 05915886175	Convênio: Hismet

HEPATITE C - ANTICORPOS HCV

Método: QUIMIOLUMINESCÊNCIA Material: Soro Coletado em: 14/01/2026 Liberado em: 16/01/2026 08:57

HEPATITE C - ANTI-HCV

Resultado **0,11**
Não reagente

Valores de Referência:

Não reagente: Inferior a 1,00

Reagente.....: Superior ou igual a 1,00

Nota: Conforme disposto na RDC nº 978/ANVISA de 06/06/2025, e atendendo o manual técnico para o Diagnóstico das Hepatites Virais, do Ministério da Saúde

INTERPRETAÇÃO

- AMOSTRA NÃO REAGENTE PARA O ANTICORPO CONTRA O HCV (ANTI-HCV)

O resultado não reagente não exclui a possibilidade de infecção pelo vírus do HCV. Há que se considerar o período da "Janela Imunológica". Em caso de suspeita de infecção pelo HCV, uma nova amostra deverá ser coletada 30 dias após a data da coleta desta amostra para a realização de um novo teste

- AMOSTRA REAGENTE PARA O ANTICORPO CONTRA O HCV (ANTI-HCV)

Somente será considerado resultado definitivamente reagente quando a amostra reagente para HCV em teste de triagem for reagente por um teste confirmatório (PCR)

OBSERVAÇÕES

1) A sensibilidade e especificidade dos exames laboratoriais não correspondem a 100% e, portanto, é possível a ocorrência de resultados falso-positivos, falso-negativos ou mesmo discrepantes entre os diferentes testes realizados para esta análise. 2) A interpretação de qualquer resultado laboratorial requer correlação de dados clínico-epidemiológicos, devendo ser realizada apenas pelo (a) médico (a)

3) A vacina contra a hepatite A faz parte do calendário de vacinação do SUS para crianças de 12 a 23 meses. Além disso, ela está disponível nos Centros de Referência para Imunobiológicos Especiais (CRIE), sendo indicada para as situações previstas em: <https://www.gov.br/saude/pt-br/assuntos/saude-de-a-a-z/c/calendario-nacional-de-vacinacao> 4) A vacina contra a hepatite B faz parte do calendário de vacinação da criança, e está disponível nas salas de vacinação do Sistema Único de Saúde (SUS) para as situações previstas em: <https://www.gov.br/saude/pt-br/assuntos/saude-de-a-a-z/c/calendario-nacional-de-vacinacao> Resultado transcrito do Laboratório Diagnósticos do Brasil.



Assinado Digitalmente



Dra. Julia Cristina da Silva
Biomédica
CRBM - 24963

A interpretação de qualquer teste com finalidade diagnóstica ou prognóstica depende de avaliação conjunta dos dados clínicos e da história médica do paciente.

Responsável Técnico: Bruno Bini Napoleão - CRBM 2121

Endereço: Av. General Vale, 350, Bandeirantes.
Telefone: 65-99295 3662

Atestado médico

Paciente: Thyanne Gabriele da Silva

Atesto que Thyanne Gabriele da Silva, CPF 059.158.861-75, foi avaliado clinicamente por mim no dia de hoje através de anamnese e exame do estado mental.

Pela anamnese não foram encontrados sintomas psiquiátricos atuais tampouco critérios suficientes para a presença de algum transtorno mental.

Ao exame do estado mental, não apresenta alterações sensoperceptivas, está normoproséxico, orientado globalmente (auto, espaço e tempo), memória globalmente preservada, inteligência inferida como normal, afeto modulado, humor eutímico, pensamento com curso normal, forma agregado, conteúdo adequado às circunstâncias, atividade motora normal, atitude cordial e normolálico. Ou seja, não apresenta alterações do exame do estado mental que atendam a critérios para a presença de algum transtorno mental.

Sendo assim, pela avaliação atual, atesto que Thyanne Gabriele da Silva apresenta condições plenas de saúde mental para exercer o cargo pretendido: Técnico de Enfermagem.

Amanda Namonier Gomes
Médica Psiquiatra
CRM/MT 10549 RQE 4889

Data: 15/01/2026

Assinado e validado digitalmente por Amanda Namonier Gomes - CRM: 10549/MT para Thyanne Gabriele da Silva - CPF: 059.158.861-75.

Acesse o sistema emissor: <https://app.tribemd.com/consulta-documentos/1F35ED76>

ou escaneie o **QR Code** para verificar a validade e autenticidade do documento.

Para verificar a autenticidade da assinatura no site (validar.iti.gov.br) e utilize o arquivo **PDF**



Identificação do emitente

Nome: Amanda Namonier Gomes
CRM: 10549/MT RQE: 4889
Endereço: Rua Comandante Costa, 1300, Espaço Piu Vita, Centro Sul, 78.020-400
Cidade: Cuiabá - MT
Telefone: (65) 99345-3048