



ATESTADO DE ACUIDADE VISUAL

CNPJ : 12027138000163 Fantasia : CENTROACO MATRIZ
Razão Social : CENTROACO INDUSTRIA E COMERCIO DE ACO LTDA
Endereço : R N QUADRA17 N.º 1100 Complemento : AO LADO TRAEI
Cidade / UF : CUIABÁ / MT CEP : 78098000

Funcionário

Nome : Carlos Geraldo Antunes Dos Santos Setor: CONSTRUCAO CIVIL - MANUTENCAO
CPF : 59353414172 Cargo: SUPERVISOR (A) DE MANUTENCAO
RG : 706204 / ssp/mt Nascimento: 24/09/1972

Ficha de Acuidade Visual

Longe

Método de avaliação : Escala Optométrica de Snellen

SEM CORREÇÃO

OD: 20/15

OE: 20/10

COM CORREÇÃO

OD: /

OE: /

Perto

Método de avaliação : Tabela de Jaeger

CORREÇÃO : NÃO

RESULTADO OLHO DIREITO : J1

RESULTADO OLHO ESQUERDO : J1

Teste Cromático

Visão Cromatica: NORMAL

Usa lente/óculos: Não

Resultado: NORMAL

Cuiabá 15 de janeiro de 2026

Dr. João Batista de Almeida
Médico
CRM-MT 15709

Dr. João Batista de Almeida Junior
CRM-MT 15709
NIS 269.85078.64-6

Autenticação Assinatura :575CC45B7ABC5F9B02B166F6832D3DA1
Para validar a assinatura : <https://sistema.hismet.com.br/validacao.php>

Exame n.º :790759

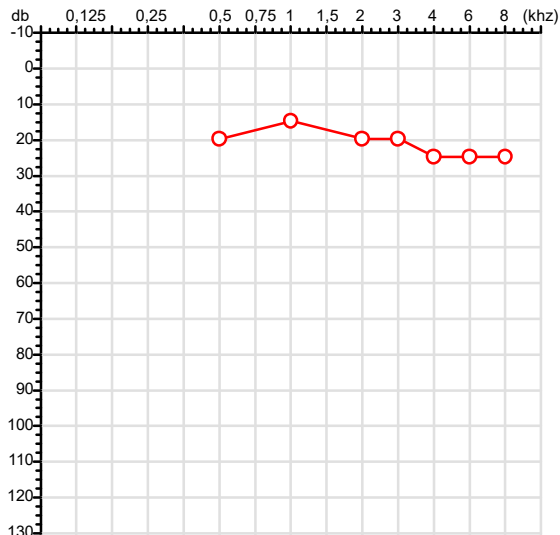
CPF :593.534.141-72
CNPJ :12.027.138/0001-63
Nascimento :24/09/1972
Motivo :Periódico
Repouso :14h
Data do Exame : 15/01/2026

Paciente :CARLOS GERALDO ANTUNES DOS SANTOS
Razão :CENTROACO INDUSTRIA E COMERCIO DE ACO LTDA
Idade : 53 anos
Setor :CONSTRUCAO CIVIL - MANUTENCAO
Função :SUPERVISOR (A) DE MANUTENCAO

RG :706204/ssp/mt

Audiometria

Orelha Direita



Aérea

Khz	0,25	0,5	1	2	3	4	6	8
OD db	NDG	20	15	20	20	25	25	25

Ossea

Khz	0,25	0,5	1	2	3	4	6
OD db	NDG	NDG	NDG	NDG	NDG	NDG	NDG

Médias Tritonais

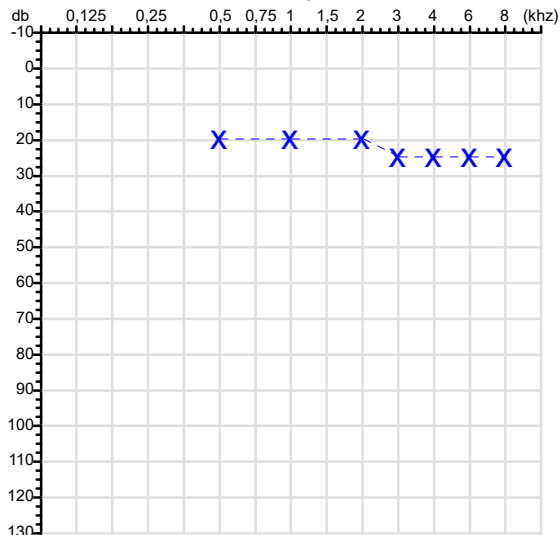
Khz	0,5	1	2	=	3	4	6	=
OD db	20	15	20	18	20	25	25	23

Laudo Clínico OD

Audição normal

Classificações: tipo de perda auditiva (Silman e Silvermam - 1997), grau de perda auditiva média 500khz, 1000khz e 2000khz (Lloyd e Kaplan - 1978) e configuração audiométrica (Silman e Silverman - 1997 - adaptada de Carhart, 1945 e Lloyd e Kaplan, 1978)

Orelha Esquerda



Khz	0,25	0,5	1	2	3	4	6	8
OE db	NDG	20	20	20	25	25	25	25

Khz	0,25	0,5	1	2	3	4	6
OE db	NDG	NDG	NDG	NDG	NDG	NDG	NDG

Khz	0,5	1	2	=	3	4	6	=
OE db	20	20	20	20	25	25	25	25

Laudo Clínico OE

Audição normal

Classificações: tipo de perda auditiva (Silman e Silvermam - 1997), grau de perda auditiva média 500khz, 1000khz e 2000khz (Lloyd e Kaplan - 1978) e configuração audiométrica (Silman e Silverman - 1997 - adaptada de Carhart, 1945 e Lloyd e Kaplan, 1978)

Emanuel Sempio
Fonoaudiólogo
Audiologia Clínica e Ocupacional
CRFa 5-5297-8

Emanuel Sempio
Fonoaudiólogo
CRFa 5 - 5297 - 8

Assinatura eletrônica :FA17BC1C5F692DF5476E616ED420372A

Para validar a assinatura : <https://sistema.hismet.com.br/validacao.php>

Carlos Geraldo Antunes Dos Santos

** Assinado por biometria **

Modelo do Audiometro :AVS500 - VIBRASOM

Última Aferição :12/08/2025



ATENDIMENTO CLÍNICO
EXAME N.º 790759

Paciente

Nome : CARLOS GERALDO ANTUNES DOS SANTOS

CPF : 59353414172

Cargo : SUPERVISOR (A) DE MANUTENCAO

RG : 706204/ssp/mt

Nascimento : 24/09/1972

AVALIAÇÃO PSICOLÓGICA

I.DESCRICÃO DE DEMANDA

A presente avaliação teve por objetivo cumprir o regimento do processo periódico com uso de uma entrevista, um teste psicométrico e o questionário SRQ 20. _____

II.PROCEDIMENTO

Para atender a demanda proposta foi realizada a aplicação do teste AC, que é considerado um teste que avalia a atenção concentrada e o formulário SRQ 20, sendo um instrumento de rastreamento psiquiátrico composto por vinte itens. _____

III.ANÁLISE

No geral obteve-se um resultado bom, obtendo percentil 30, o que representa um processo atencional médio, perante os sujeitos de sua mesma faixa etária e população. No questionário de rastreamento de transtornos mentais, o sujeito relatou não apresentar sintomas. Com estado mental aparentemente conservado. _____

IV.CONCLUSÃO

Em relação aos dados apresentados e analisados, mais as observações, há indícios de que o sujeito tem condições de exercer sua função. _____

V. PRAZO DE VALIDADE DA AVALIAÇÃO

Considerando que a personalidade é dinâmica e multideterminada, esta avaliação será válida para o presente momento.

Cuiabá-MT, 15 de janeiro de 2026



Como validar o documento pelo ITI:
Leia o qr-code e siga as instruções na página que será aberta.



ITI
Instituto Nacional de
Tecnologia da Informação



Protocolo:26011508493846

Data:15/01/2026

Paciente:CARLOS GERALDO ANTUNES DOS SANTOS

Nasc.:24/09/1972 RG :706204-ssp/mt

CPF:59353414172

Exame :ELETROCARDIOGRAMA ECG

Resultado

FC = 56BPM (VARIA DE DE 50 A 100BPM, DE ACORDO COM AS ÚLTIMAS DIRETRIZES DE ECG DA SBC).

P-R = 0,12S (NORMAL = 0,10 A 0,20S), P SINUSAL (ONDA P SINUSAL SE POSITIVA E, D1, D2, D3, AVF).

QRS = 0,08S (NORMAL = 0,07 A 0,11S) OBS: Q PATOLÓGICA SE AMPLITUDE FOR PELO MENOS 25% DA ONDA R.

RITMO SINUSAL.

SÂQRS = 0° (NORMAL = 0 A 90°, ALGUNS AUTORES CONSIDERAM NORMAL = -30 A +110°).

Impressão diagnóstica

DENTRO DOS PARÂMETROS NORMAIS.

DRA. JAMILA LEITE XAVIER

Cardiologista CRM MT 6422 RQE 4016 MT

Dr. Jamila L. Xavier

v1.0 Chave:<http://sistema.imaggi.com.br/validar.php?chave=17180578004364226129582336648>

CRM-MT 6422

AV. GENERAL MELLO, 227 - POÇÃO - CEP 78015-300 - CUIABÁ - MT

FONE: (65) 3055-2051 - IMAGGI@IMAGGI.COM.BR



Protocolo:26011508393346 Data:15/01/2026
Paciente:CARLOS GERALDO ANTUNES DOS SANTOS
Nasc.:24/09/1972 RG :706204-ssp/mt CPF:59353414172
Exame :ELETROENCEFALOGRAMA CLINICO

Resultado

A ATIVIDADE ELÉTRICA CEREBRAL DE REPOUSO MOSTROU-SE SIMÉTRICA ENTRE ÁREAS HOMÓLOGAS, ORGANIZADA, CONSTITUÍDA POR UM RITMO ALFA DOMINANTE, 09-10HZ DE MÉDIA AMPLITUDE, COM PREDOMÍNIO NAS REGIÕES POSTERIO.
AUSÊNCIA DE ATIVIDADE EPILEPTIFORME.
DURANTE TODO O DECORRER DO EXAME, MESMO COM A ATIVAÇÃO PELA HIPERPNÉIA, NÃO FORAM REGISTRADOS GRAFOELEMENTOS PATOLÓGICOS.
ELETROENCEFALOGRAMA DIGITAL, REALIZADO DURANTE VIGÍLIA, EM CONDIÇÕES TÉCNICAS SATISFATÓRIAS.

Impressão diagnóstica

DENTRO DOS PARÂMETROS NORMAIS.

DR. CESAR ANDROLAGE
Neurologista CRM 7432 MT RQE 4011 MT
CRM-MT 7432

v1.0 Chave:<http://sistema.imaggi.com.br/validar.php?chave=834410450591225902528468201230>



Nome	CARLOS GERALDO ANTUNES DOS SANTOS		ID1	790759	Sexo	Masculino	Idade	53,3	Peso (kg)	84,00	Altura (cm)	170,0
Agrupamento	--	D.O.B.	24/09/1972	--	BMI (kg/m2)	29,1	Fumante	Não	Anos de Tabag...	--	Cig/Dia	--
Técnico	--	Médico	--	--	Classe 2	--	Etnia	--	Outros/Não Especificado			

CAPACIDADE VITAL FORÇADA

Imprimir Resultado dos testes

07:50

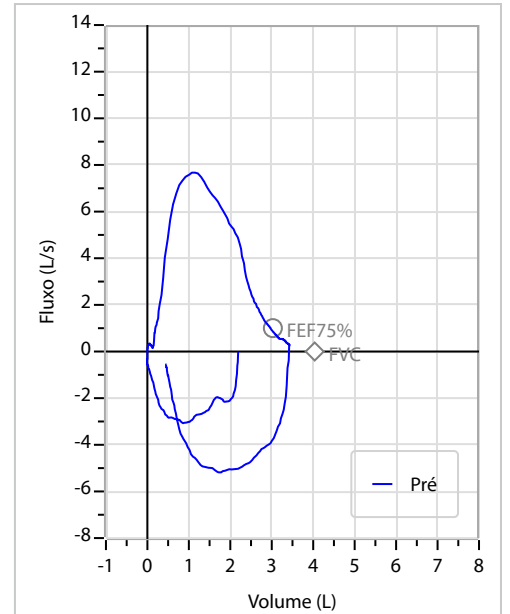
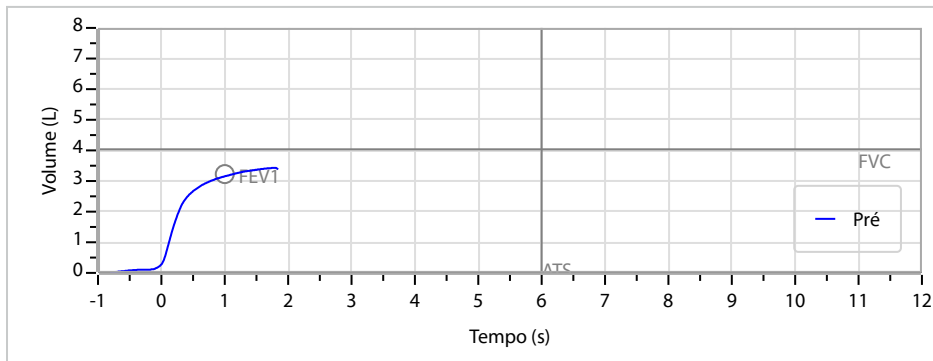
Definir previsão

Posição do Teste

GLI

SENTADO

		Meas.	Pred	% Pred	z score	
FVC	L	3,44	4,04	85		
FEV1	L	3,15	3,23	98		
FEV1/FVC%	%	91,5	80,0	114		
FEV1/Vcmax%	%	91,5	80,0	114		



Interpretação

O indivíduo tem uma relação FEV1/FVC% de 91,5% e um valor FVC de 3,44 L que estão dentro dos limites normais. Os resultados do teste indicam uma ESPIROMETRIA NORMAL

Assinatura: _____

Cod.: 566979	Paciente: Carlos Geraldo Antunes dos Santos	Sexo: Masculino	Idade: 53 (A)
Atendido em: 15/01/2026	Profissional Solicitante: Dr.(a) Rafael Correa da Costa	Cadastro de Pessoas Físicas: CPF: 59353414172	Convênio: Hismet

GLICOSE EM JEJUM

98 mg/dL

Método: Enzimático Colorimétrico Material: Soro Coletado em: 15/01/2026 Liberado em: 15/01/2026 12:00

Valores de Referência:

70 a 99 mg/dL

Histórico de Resultados

99 mg/dL

30/11/2023

84 mg/dL

04/12/2024



Assinado Digitalmente



Dr. Bruno Bini Napoleão
Biomédico
CRBM - 2121

A interpretação de qualquer teste com finalidade diagnóstica ou prognóstica depende de avaliação conjunta dos dados clínicos e da história médica do paciente.

Responsável Técnico: Bruno Bini Napoleão - CRBM 2121

Endereço: Av. General Vale, 350, Bandeirantes.
Telefone: 65-99295 3662

Cod.: 566979	Paciente: Carlos Geraldo Antunes dos Santos	Sexo: Masculino	Idade: 53 (A)
Atendido em: 15/01/2026	Profissional Solicitante: Dr.(a) Rafael Correa da Costa	Cadastro de Pessoas Físicas: CPF: 59353414172	Convênio: Hismet

HEMOGRAMA

Método: Automação XNL550 Material: PLASMA EDTA Coletado em: 15/01/2026 Liberado em: 15/01/2026 14:02

Eritrograma

Valores de Referência

Hemácias em milhões/ mm ³:	4,51	4,30 a 5,70/mm ³
Hemoglobina em g/dL.....:	13,6	13,5 a 17,5g/dL
Hematócrito em %.....:	37,4	39,0 a 50,0%
Vol. Glob. Média em fl.....:	82,9	80,0 a 95,0fl
Hem. Glob. Média em pg.....:	30,2	26,0 a 34,0pg
C.H. Glob. Média em g/dL.....:	36,4	31,0 a 36,0g/dL
RDW.....:	11,7	11,0 a 15,0%

Leucograma

Leucócitos.....:	7.830/mm³	3.500 a 10.000/mm ³
Neutrófilos.....:	63,1%	4.941/mm³ 50 a 70 2000 a 7000
Blastos.....:	0,0%	0/mm³ 0 0
Promielocitos.....:	0,0%	0/mm³ 0 0
Mielocitos.....:	0,0%	0/mm³ 0 0
Metamielocitos.....:	0,0%	0/mm³ 0 0
Bastões.....:	0,0%	0/mm³ 0 a 6 0 a 600
Segmentados.....:	63,1%	4.941/mm³ 50 a 70 2000 a 7000
Eosinófilos.....:	3,2%	251/mm³ 2 a 4 80 a 600
Basófilos.....:	0,5%	39/mm³ 0 a 2 0 a 200
Linfócitos típicos.....:	24,1%	1.887/mm³ 25 a 35 1000 a 3500
Linfócitos atípicos.....:	0,0%	0/mm³ 0 0
Monócitos.....:	9,1%	713/mm³ 2 a 10 400 a 1000

Plaquetas

Plaquetas.....:	229.000/mm³	150.000 a 450.000/mm ³
VPM.....:	11,7/fl	6,7 a 10,0fL
Plaquetócrito.....:	0,270%	0,10 a 0,50%
PDW.....:	14,4	15,0 a 17,9%



Assinado Digitalmente


Dr. Bruno Bini Napoleão
Biomédico
CRBM - 2121

A interpretação de qualquer teste com finalidade diagnóstica ou prognóstica depende de avaliação conjunta dos dados clínicos e da história médica do paciente.

Responsável Técnico: Bruno Bini Napoleão - CRBM 2121

Endereço: Av. General Vale,350, Bandeirantes.
Telefone:65-99295 3662

Protocolo:2601150930559

Data:15/01/2026

Paciente:CARLOS GERALDO ANTUNES DOS SANTOS

Nasc.:24/09/1972 RG :706204-ssp/mt

CPF:59353414172

Exame :RX COLUNA LOMBO SACRA AP / PERFIL

Resultado

CORPOS VERTEBRAIS VISUALIZADOS COM MORFOLOGIA E TEXTURA HABITUAIS.
APÓFISES ESPINHOSAS, TRANSVERSAS E PEDÍCULOS SEM ANORMALIDADES.
TRANSIÇÃO LOMBOSSACRA DE ASPECTO NORMAL.
ESPAÇOS DISCAIS DENTRO DOS LIMITES DA NORMALIDADE.
AUSÊNCIA DE ASSIMETRIAS EVIDENTES OU ESCOLIOSE DA COLUNA.
LINHA DE PESO PROJETADO ANTERIOR A BASE DO SACRO.



Dr. Leandro M. Colmanetti

Médico Radiologista CRM 5995 MT RQE 4585 MT

v1.0 Chave:<http://sistema.imaggi.com.br/validar.php?chave=457013871401369800632491081919>



Protocolo:2601150935509

Data:15/01/2026

Paciente:CARLOS GERALDO ANTUNES DOS SANTOS

Nasc.:24/09/1972 RG :706204-ssp/mt

CPF:59353414172

Exame :RX TORAX PA

Resultado

OSSOS COM MORFOLOGIA E TEXTURA NORMAIS.

MEDIASTINO CENTRADO E SEM MASSAS VISÍVEIS NA SUA TOPOGRAFIA.

HILOS E TRAMA VASCULAR PULMONAR DE ASPECTO HABITUAL.

CAMPOS PLEUROPULMONARES COM TRANSPARÊNCIA SATISFATÓRIA.

CÚPULAS DIAFRAGMÁTICAS DE CONTORNOS NÍTIDOS E SEIOS COSTOFRÊNICOS LIVRES.

ÁREA CARDÍACA NOS LIMITES DA NORMALIDADE.



Dr. Leandro M. Colmanetti

Médico Radiologista CRM 5995 MT RQE 4585 MT

v1.0 Chave:<http://sistema.imaggi.com.br/validar.php?chave=443408189818027369243016448285>

