



## ATESTADO DE ACUIDADE VISUAL

CNPJ : 45907897000170 Fantasia : NORTAO MATERIAIS PARA CONSTRUCAO  
Razão Social : MATERIAIS PARA CONSTRUCAO NORTAO LTDA  
Endereço : R SIDONIO RONDON DE MORAIS N.º 5 Complemento : QUADRA110 LOTE 05  
Cidade / UF : VÁRZEA GRANDE / MT CEP : 78135154

### Funcionário

Nome : Jefferson Machado Silva Junior Setor: ENTREGA  
CPF : 04733822103 Cargo: AJUDANTE GERAL NIVEL II  
RG : / Nascimento: 02/02/2006

### Ficha de Acuidade Visual

#### Longe

Método de avaliação : Escala Optométrica de Snellen

##### SEM CORREÇÃO

OD: 20/10

OE: 20/10

##### COM CORREÇÃO

OD: /

OE: /

#### Perto

Método de avaliação : Tabela de Jaeger

CORREÇÃO : NÃO

RESULTADO OLHO DIREITO : J1

RESULTADO OLHO ESQUERDO : J1

#### Teste Cromático

Visão Cromatica: NORMAL

Usa lente/óculos: Não

Resultado: NORMAL

Várzea Grande 15 de janeiro de 2026

Dr. Ericki A. Cenedese  
Médico  
CRM - MT 16240

Dr. Ericki Augusto Cenedese  
CRM-MT 16240  
NIS 14302194355

Autenticação Assinatura : 78DA1D51A1861C037D668AB8DE045788  
Para validar a assinatura : <https://sistema.hismet.com.br/validacao.php>

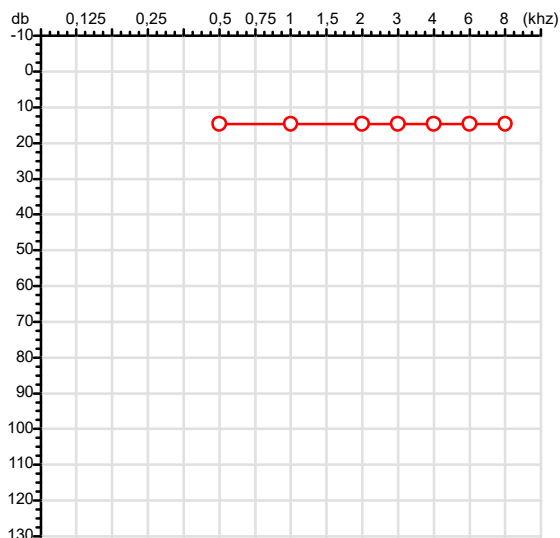
# Exame n.º :790927

CPF :047.338.221-03  
CNPJ :45.907.897/0001-70  
Nascimento :02/02/2006  
Motivo :Admissional  
Repouso :14h  
Data do Exame : 15/01/2026

Paciente :Jefferson Machado Silva Junior  
Razão :MATERIAIS PARA CONSTRUCAO NORTAO LTDA  
Idade : 19 anos  
Setor :ENTREGA  
Função :AJUDANTE GERAL NIVEL II

RG :/

## Orelha Direita



### Aérea

Khz	0,25	0,5	1	2	3	4	6	8
OD db	NDG	15	15	15	15	15	15	15

### Óssea

Khz	0,25	0,5	1	2	3	4	6
OD db	NDG	NDG	NDG	NDG	NDG	NDG	NDG

### Médias Tritonais

Khz	0,5	1	2	=	3	4	6	=
OD db	15	15	15	15	15	15	15	15

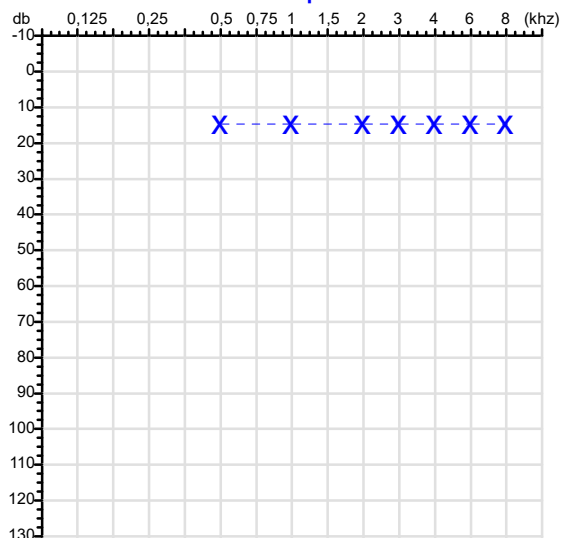
### Laudo Clínico OD

Audição normal

Classificações: tipo de perda auditiva (Silman e Silvermam - 1997), grau de perda auditiva média 500khz, 1000khz e 2000khz (Lloyd e Kaplan - 1978) e configuração audiométrica (Silman e Silverman - 1997 - adaptada de Carhart, 1945 e Lloyd e Kaplan, 1978)

## Audiometria

## Orelha Esquerda



Khz	0,25	0,5	1	2	3	4	6	8
OE db	NDG	15	15	15	15	15	15	15

Khz	0,25	0,5	1	2	3	4	6
OE db	NDG	NDG	NDG	NDG	NDG	NDG	NDG

Khz	0,5	1	2	=	3	4	6	=
OE db	15	15	15	15	15	15	15	15

### Laudo Clínico OE

Audição normal

Classificações: tipo de perda auditiva (Silman e Silvermam - 1997), grau de perda auditiva média 500khz, 1000khz e 2000khz (Lloyd e Kaplan - 1978) e configuração audiométrica (Silman e Silverman - 1997 - adaptada de Carhart, 1945 e Lloyd e Kaplan, 1978)

Dr. Ericki A. Cenedese  
Médico  
CRM - MT 16240

Dr. Ericki Augusto Cenedese  
CRM-MT 16240  
NIS : 14302194355

Assinatura eletrônica :51116F71F788244531F98A9780D86A06

Para validar a assinatura : <https://sistema.hismet.com.br/validacao.php>

Jefferson Machado Silva Junior

\*\* Assinado por biometria \*\*

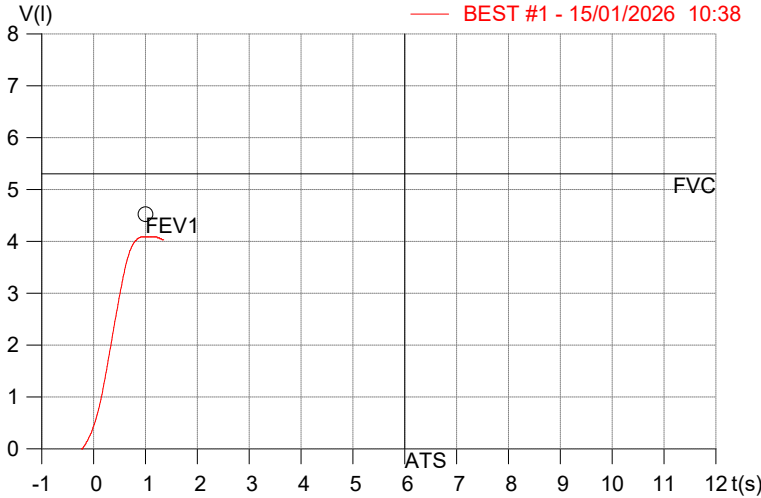
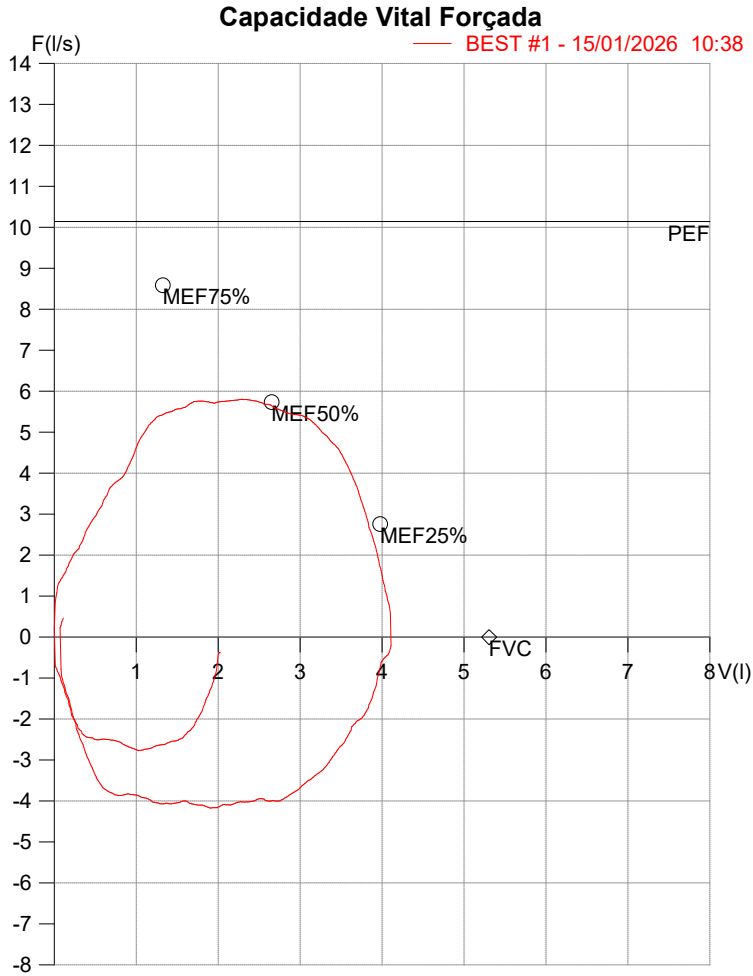
Modelo do Audiometro :AS-60 - AUDITEC

Última Aferição :12/08/2025

**HISMET - HIGIENE SEGURANÇA E MEDICINA DO TRABALHO LTDA**  
**AV. GENERAL MELLO, 227. POÇÃO CUIABÁ - MT**  
**TEL.: (65)3321-7051 www.hismet.com.br**

**Data:** 15/01/2026  
**Primeiro Nome:** JEFFERSON MACHADO  
**Sobrenome:** SILVA JUNIOR  
**Altura (cm):** 176.0  
**Peso (kg):** 58.0

**Data de nascimento:** 02/02/2006  
**Sexo :** Macho  
**Descrição:**  
**Empresa:**  
**Fuma:** Sim(10/5)



Parâmetro	UM	Descrição	Prev.	BEST#1	% Prev.
Best FVC	l(btps)	Melhor Capacidade Vital Forçada	5.30	4.12	77.7
FVC	l(btps)	Capacidade Vital Forçada	5.30	4.12	77.7
PEF	l/sec	Pico de Fluxo expiratório	10.14	5.80	57.2
PIF	l/sec	Pico de Fluxo Inspiratório		4.17	
FEF25-75%	l/sec	Fluxo expiratório médio forçado	5.30	5.54	104.7
MEF75%	l/sec	Fluxo Exp Máx @ 25% FVC	8.59	4.68	54.5
MEF50%	l/sec	Fluxo Exp Máx @ 50% FVC	5.73	5.75	100.3
MEF25%	l/sec	Fluxo Exp Máx @ 75% FVC	2.76	5.35	193.9
FET100%	sec	Tempo de Expiração forçada		0.9	
PEFr	l/min	Pico de Fluxo expiratório (l/min)	608.4	348.1	57.2

**Diagnóstico:**  
Espirometria normal



**Nome:** JEFFERSON MACHADO SILVA JUNIOR  
**Médico:** HISMET  
**Data:** 15/01/2026  
**Exame:** RX COLUNA LOMBO-SACRA - 3 INCIDENCIAS

**Data Nasc.:** 02/02/2006  
**CRM:** 175069-MT  
**Protocolo:** 1029880  
**Senha:** 288744

## RAIO-X COLUNA LOMBO-SACRA

### Exame radiográfico evidenciou:

Textura óssea normal.

Corpos vertebrais íntegros e alinhados.

Espaços discais conservados.

**ID: Dentro de padrões de normalidades.**

rbe

**Dr. Raul Bernardo Paniagua Eljach**  
CRM-MT 8230 RQE N° 4157  
Título de Especialista em Radiologia  
e Diagnóstico por Imagem.

Para sua maior comodidade, acesse seu exame pelo site [www.ceico.com.br](http://www.ceico.com.br) com o **Protocolo** e **Senha** disponíveis no cabeçalho do laudo.

Responsável Técnico: Dr. Raul Bernardo P. Eljach CRM 8230-MT  
Inscrição Pessoa Jurídica CRM 437-MT

1/1