



ATESTADO DE SAÚDE OCUPACIONAL N.º 790932

Médico do Trabalho Coordenador do PCMSO - DRA. VALERIA FREIRE MORATELLI - CRM N.º 1288 MT

CNPJ : 36.920.895/0001-20

Fantasia : CONSTRUTORA IMASA

Razão Social : PRG CONSTRUTORA LTDA

Endereço : RUA P N.º 100

Complemento :

Cidade / UF : CUIABÁ/MT

CEP : 78.098-420

Funcionário

Nome : Lairton Das Chagas

Setor: OBRA / MONTAGEM DE ESTRUTURAS

CPF : 717.212.111-28

Cargo: AUXILIAR DE MONTAGEM

RG : /

Nascimento: 04/04/2001

Em cumprimento às portarias N.ºS 3214/78,3164/82,12/83, 24/94 E 08/96 NR7 do Ministério do Trabalho e emprego para fins de exame:

Admissional

Riscos

Cód eSocial	Risco	Agente	Cód eSocial	Risco	Agente
02.01.014	FISICO	CALOR		QUIMICO	FERRO - OXIDO (POEIRA METALICA), FUMOS METALICOS
---	ERGONÔMICO	LEVANTAMENTO E TRANSPORTE MANUAL DE CARGAS, CAMINHAR POR LONGOS PERIODOS A PÉ, POSTURA DE PÉ POR LONGOS PERIODOS		MECANICO/ACIDENTES	OBJETOS CORTANTES E/OU PERFUROCORTANTES, QUEDA DO MESMO NIVEL E DIFERENTES NÍVEIS, ATIVIDADES ACIMA DE DOIS METROS DE ALTURA, CHOQUE ELÉTRICO, QUEDA DE OBJETOS/MATERIAIS
---	FISICO	RADIAÇÃO NÃO IONIZANTES, RAIOS SOLARES	02.01.001	FISICO	RUÍDO

Exames

Cód. eSocial	Data	Descrição	Cód. eSocial	Data	Descrição
296	15/01/2026	ACUIDADE VISUAL	295	15/01/2026	EXAME CLINICO
281	15/01/2026	AUDIOMETRIA TONAL	658	15/01/2026	GLICEMIA DE JEJUM
530	15/01/2026	ECG - ELETROCARDIOGRAMA	693	15/01/2026	HEMOGRAMA COM CONTAGEM DE PLAQUETAS
536	15/01/2026	EEG - ELETROENCEFALOGRAMA	1415	15/01/2026	RX DE TORAX PA (PADRAO OIT)
1057	15/01/2026	ESPIROMETRIA	9999	15/01/2026	TESTE DE ROMBERG (EQUILIBRIO)

Parecer

Apto

Observações:



Cuiabá-MT 15 de janeiro de 2026

Lairton Das Chagas

**** Assinado por biometria ****

Drª Isabela Luiza Peralta dos Santos
CRM-MT 16111
NIS



ITI
Instituto Nacional de
Tecnologia da Informação

Como validar o documento pelo ITI:
Leia o qr-code e siga as instruções na página que sera aberta.

URL para validação e download do documento:
<https://sismed.villesistemas.com.br/copyurl.php?exame=790932>





ATESTADO DE ACUIDADE VISUAL

CNPJ : 36920895000120 Fantasia : CONSTRUTORA IMASA
Razão Social : PRG CONSTRUTORA LTDA
Endereço : RUA P N.º 100 Complemento :
Cidade / UF : CUIABÁ / MT CEP : 78098420

Funcionário

Nome : Lairton Das Chagas Setor: OBRA / MONTAGEM DE ESTRUTURAS
CPF : 71721211128 Cargo: AUXILIAR DE MONTAGEM
RG : / Nascimento: 04/04/2001

Ficha de Acuidade Visual

Longe

Método de avaliação : Escala Optométrica de Snellen

SEM CORREÇÃO

OD: 20/10

OE: 20/10

COM CORREÇÃO

OD: /

OE: /

Perto

Método de avaliação : Tabela de Jaeger

CORREÇÃO : NÃO

RESULTADO OLHO DIREITO : J2

RESULTADO OLHO ESQUERDO : J2

Teste Cromático

Visão Cromatica: NORMAL

Usa lente/óculos: Não

Resultado: NORMAL

Cuiabá 15 de janeiro de 2026

Dra. Isabela Luiza P. dos Santos
Médica
CRM-MT 16111

Drª Isabela Luiza Peralta dos Santos
CRM-MT 16111
NIS

Autenticação Assinatura : EA753599A0DA3B6038DBDE41F553A577
Para validar a assinatura : <https://sistema.hismet.com.br/validacao.php>

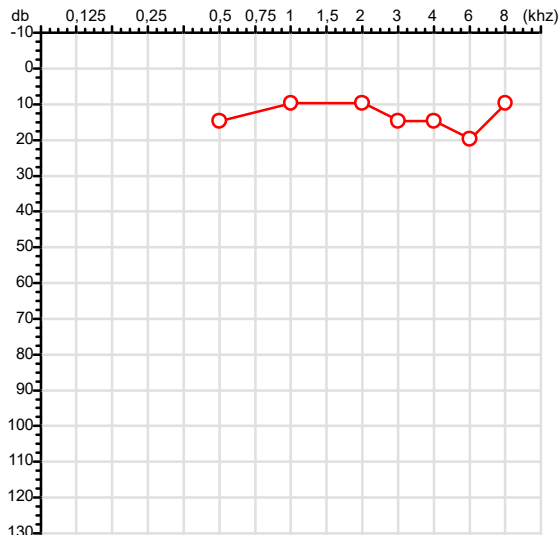
Exame n.º :790932

CPF :717.212.111-28
CNPJ :36.920.895/0001-20
Nascimento :04/04/2001
Motivo :Admissional
Repouso :14h
Data do Exame : 15/01/2026

Paciente :LAIRTON DAS CHAGAS
Razão :PRG CONSTRUTORA LTDA
Idade : 24 anos
Setor :OBRA / MONTAGEM DE ESTRUTURAS
Função :AUXILIAR DE MONTAGEM

RG :/

Orelha Direita



Aérea

KhZ	0,25	0,5	1	2	3	4	6	8
OD db	NDG	15	10	10	15	15	20	10

Ossea

KhZ	0,25	0,5	1	2	3	4	6
OD db	NDG	NDG	NDG	NDG	NDG	NDG	NDG

Médias Tritonais

KhZ	0,5	1	2	=	3	4	6	=
OD db	15	10	10	12	15	15	20	17

Laudo Clínico OD

Audição normal

Classificações: tipo de perda auditiva (Silman e Silvermam - 1997), grau de perda auditiva média 500khz, 1000khz e 2000khz (Lloyd e Kaplan - 1978) e configuração audiométrica (Silman e Silverman - 1997 - adaptada de Carhart, 1945 e Lloyd e Kaplan, 1978)

Emanuel Sempio
Fonoaudiólogo
Audiologia Clínica e Ocupacional
CRFa 5-5297-8

Emanuel Sempio
Fonoaudiólogo
CRFa 5 - 5297 - 6

Assinatura eletrônica :268BA2498A87342D91772D8B266678FE

Para validar a assinatura : <https://sistema.hismet.com.br/validacao.php>

Lairton Das Chagas

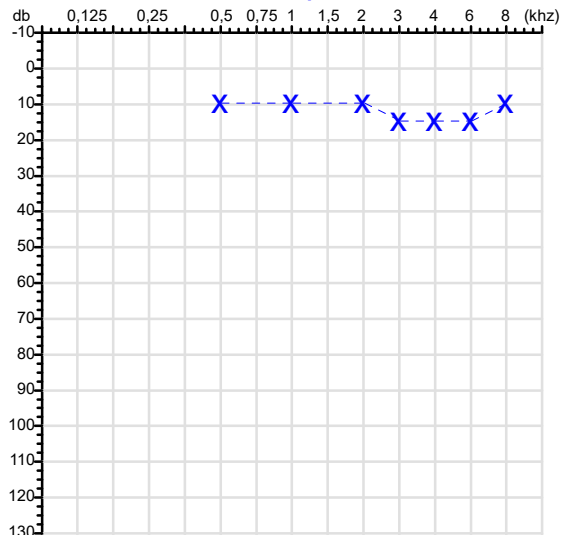
** Assinado por biometria **

Modelo do Audiometro :AVS500 - VIBRASOM

Última Aferição :12/08/2025

Audiometria

Orelha Esquerda



KhZ	0,25	0,5	1	2	3	4	6	8
OE db	NDG	10	10	10	15	15	15	10

KhZ	0,25	0,5	1	2	3	4	6
OE db	NDG	NDG	NDG	NDG	NDG	NDG	NDG

KhZ	0,5	1	2	=	3	4	6	=
OE db	10	10	10	10	15	15	15	15

Laudo Clínico OE

Audição normal

Classificações: tipo de perda auditiva (Silman e Silvermam - 1997), grau de perda auditiva média 500khz, 1000khz e 2000khz (Lloyd e Kaplan - 1978) e configuração audiométrica (Silman e Silverman - 1997 - adaptada de Carhart, 1945 e Lloyd e Kaplan, 1978)

Protocolo:26011510561048

Data:15/01/2026

Paciente:Lairton Das Chagas

Nasc.:04/04/2001 RG :-

CPF:71721211128

Exame :ELETROCARDIOGRAMA ECG

Resultado

FC = 69BPM (VARIA DE DE 50 A 100BPM, DE ACORDO COM AS ÚLTIMAS DIRETRIZES DE ECG DA SBC).

P-R = 0,12S (NORMAL = 0,10 A 0,20S), P SINUSAL (ONDA P SINUSAL SE POSITIVA E, D1, D2, D3, AVF).

QRS = 0,08S (NORMAL = 0,07 A 0,11S) OBS: Q PATOLÓGICA SE AMPLITUDE FOR PELO MENOS 25% DA ONDA R.

QTC = 0,38S (NORMAL = 0,34 A 0,45S P/ HOMENS A 0,47S P/ MULHERES).

RITMO SINUSAL.

SÂQRS = +30° (NORMAL = 0 A 90°, ALGUNS AUTORES CONSIDERAM NORMAL = -30 A +110°).

Impressão diagnóstica

DENTRO DOS PARÂMETROS NORMAIS.

DRA. JAMILA LEITE XAVIER

Cardiologista CRM MT 6422 RQE 4016 MT

Dr. Jamila L. Xavier

v1.0 Chave:<http://sistema.imaggi.com.br/validar.php?chave=978540562452999042114278761388>

CRM-MT 6422

AV. GENERAL MELLO, 227 - POÇÃO - CEP 78015-300 - CUIABÁ - MT

FONE: (65) 3055-2051 - IMAGGI@IMAGGI.COM.BR



Protocolo:26011511171248

Data:15/01/2026

Paciente:Lairton Das Chagas

Nasc.:04/04/2001 RG :-

CPF:71721211128

Exame :ELETROENCEFALOGRAMA CLINICO

Resultado

A ATIVIDADE ELÉTRICA CEREBRAL DE REPOUSO MOSTROU-SE SIMÉTRICA ENTRE ÁREAS HOMÓLOGAS, ORGANIZADA, CONSTITUÍDA POR UM RITMO ALFA DOMINANTE, 09-10HZ DE MÉDIA AMPLITUDE, COM PREDOMÍNIO NAS REGIÕES POSTERIO. AUSÊNCIA DE ATIVIDADE EPILEPTIFORME. DURANTE TODO O DECORRER DO EXAME, MESMO COM A ATIVAÇÃO PELA HIPERPNÉIA, NÃO FORAM REGISTRADOS GRAFOELEMENTOS PATOLÓGICOS. ELETROENCEFALOGRAMA DIGITAL, REALIZADO DURANTE VIGÍLIA, EM CONDIÇÕES TÉCNICAS SATISFATÓRIAS.

Impressão diagnóstica

DENTRO DOS PARÂMETROS NORMAIS.

DR. CESAR ANDROLAGE
Neurologista CRM 7432 MT RQE 4011 MT
CRM: MT 7432

v1.0 Chave:<http://sistema.imaggi.com.br/validar.php?chave=469270341785953200403964536956>



Nome	Lairton Das Chagas		ID1	790932	Sexo	Masculino	Idade	24,7	Peso (kg)	80,00	Altura (cm)	170,0
Agrupamento	--	D.O.B.	04/04/2001	--	BMI (kg/m2)	27,7	Fumante	Não	Anos de Tabag...	--	Cig/Dia	--
Técnico	--	Médico	--	--	Classe 2	--	Etnia	--	Outros/Não Especificado			

CAPACIDADE VITAL FORÇADA

Imprimir Resultado dos testes

10:15

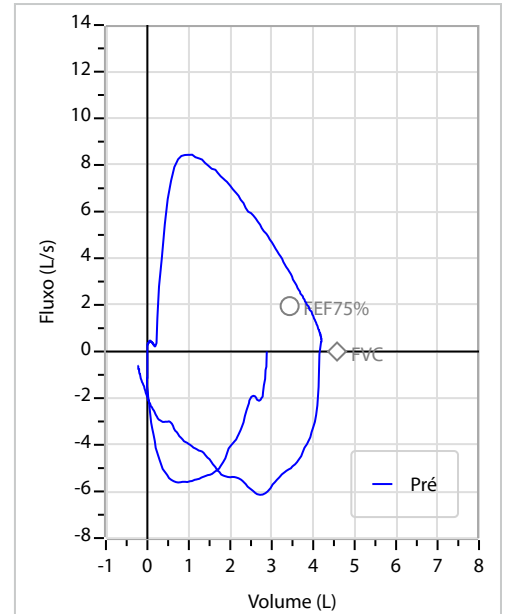
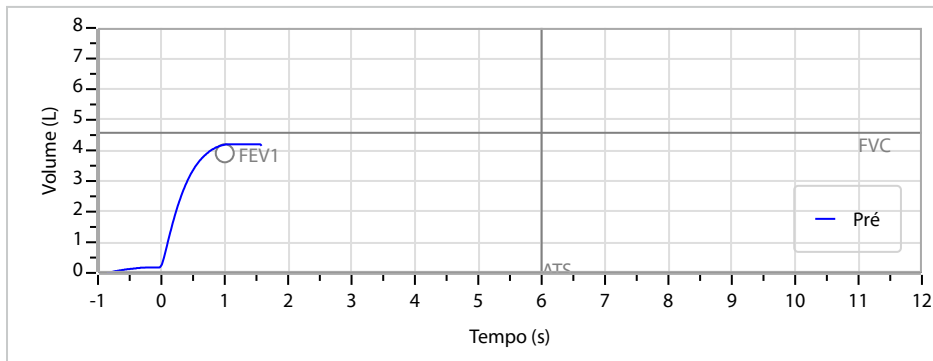
Definir previsão

Posição do Teste

GLI

SENTADO

		Meas.	Pred	% Pred	z score
FVC	L	4,21	4,58	92	<div><div></div></div>
FEV1	L	4,20	3,91	107	<div><div></div></div>
FEV1/FVC%	%	99,6	85,7	116	<div><div></div></div>
FEV1/Vcmax%	%	99,6	85,7	116	<div><div></div></div>



Interpretação

O indivíduo tem uma relação FEV1/FVC% de 99,6% e um valor FVC de 4,21 L que estão dentro dos limites normais. Os resultados do teste indicam uma ESPIROMETRIA NORMAL

Assinatura: _____

Dra. Isabela Luiza P. dos Santos
Médica
CRM-MT 18111



ATESTADO DE SAÚDE OCUPACIONAL N.º 790932

Médico do Trabalho Coordenador do PCMSO - DRA. VALERIA FREIRE MORATELLI - CRM N.º 1288 MT

CNPJ : 36.920.895/0001-20

Fantasia : CONSTRUTORA IMASA

Razão Social : PRG CONSTRUTORA LTDA

Endereço : RUA P N.º 100

Complemento :

Cidade / UF : CUIABÁ/MT

CEP : 78.098-420

Funcionário

Nome : Lairton Das Chagas

Setor: OBRA / MONTAGEM DE ESTRUTURAS

CPF : 717.212.111-28

Cargo: AUXILIAR DE MONTAGEM

RG : /

Nascimento: 04/04/2001

Em cumprimento às portarias N.ºS 3214/78,3164/82,12/83, 24/94 E 08/96 NR7 do Ministério do Trabalho e emprego para fins de exame:

Admissional

Riscos

Cód eSocial	Risco	Agente	Cód eSocial	Risco	Agente
02.01.014	FISICO	CALOR		QUIMICO	FERRO - OXIDO (POEIRA METALICA), FUMOS METALICOS
---	ERGONÔMICO	LEVANTAMENTO E TRANSPORTE MANUAL DE CARGAS, CAMINHAR POR LONGOS PERIODOS A PÉ, POSTURA DE PÉ POR LONGOS PERIODOS		MECANICO/ACIDENTES	OBJETOS CORTANTES E/OU PERFUROCORTANTES, QUEDA DO MESMO NIVEL E DIFERENTES NÍVEIS, ATIVIDADES ACIMA DE DOIS METROS DE ALTURA, CHOQUE ELÉTRICO, QUEDA DE OBJETOS/MATERIAIS
---	FISICO	RADIAÇÃO NÃO IONIZANTES, RAIOS SOLARES	02.01.001	FISICO	RUÍDO

Exames

Cód. eSocial	Data	Descrição	Cód. eSocial	Data	Descrição
296	15/01/2026	ACUIDADE VISUAL	295	15/01/2026	EXAME CLINICO
281	15/01/2026	AUDIOMETRIA TONAL	658	15/01/2026	GLICEMIA DE JEJUM
530	15/01/2026	ECG - ELETROCARDIOGRAMA	693	15/01/2026	HEMOGRAMA COM CONTAGEM DE PLAQUETAS
536	15/01/2026	EEG - ELETROENCEFALOGRAMA	1415	15/01/2026	RX DE TORAX PA (PADRAO OIT)
1057	15/01/2026	ESPIROMETRIA	9999	15/01/2026	TESTE DE ROMBERG (EQUILIBRIO)

Parecer

Apto

Observações:



Cuiabá-MT 15 de janeiro de 2026

Lairton Das Chagas

**** Assinado por biometria ****

Drª Isabela Luiza Peralta dos Santos
CRM-MT 16111
NIS



ITI
Instituto Nacional de
Tecnologia da Informação

Como validar o documento pelo ITI:
Leia o qr-code e siga as instruções na página que sera aberta.

URL para validação e download do documento:
<https://sismed.villesistemas.com.br/copyurl.php?exame=790932>



Cod.: 567085	Paciente: Lairton das Chagas	Sexo: Masculino	Idade: 24 (A)
Atendido em: 15/01/2026	Profissional Solicitante: Dr.(a) Rafael Correa da Costa	Cadastro de Pessoas Físicas: CPF: 71721211128	Convênio: Hismet

GLICOSE EM JEJUM

101 mg/dL

Método: Enzimático Colorimétrico Material: Soro Coletado em: 15/01/2026 Liberado em: 15/01/2026 12:12

Valores de Referência:

70 a 99 mg/dL



Assinado Digitalmente



Dr. Bruno Bini Napoleão
Biomédico
CRBM - 2121

A interpretação de qualquer teste com finalidade diagnóstica ou prognóstica depende de avaliação conjunta dos dados clínicos e da história médica do paciente.

Responsável Técnico: Bruno Bini Napoleão - CRBM 2121

Endereço: Av. General Vale, 350, Bandeirantes.
Telefone: 65-99295 3662

Cod.: 567085	Paciente: Lairton das Chagas	Sexo: Masculino	Idade: 24 (A)
Atendido em: 15/01/2026	Profissional Solicitante: Dr.(a) Rafael Correa da Costa	Cadastro de Pessoas Físicas: CPF: 71721211128	Convênio: Hismet

HEMOGRAMA

Método: Automação XNL550 Material: PLASMA EDTA Coletado em: 15/01/2026 Liberado em: 15/01/2026 14:06

Eritrograma

Valores de Referência

Hemácias em milhões/ mm ³:	5,18	4,30 a 5,70/mm ³
Hemoglobina em g/dL.....:	15,9	13,5 a 17,5g/dL
Hematócrito em %.....:	45,0	39,0 a 50,0%
Vol. Glob. Média em fl.....:	86,9	80,0 a 95,0fl
Hem. Glob. Média em pg.....:	30,7	26,0 a 34,0pg
C.H. Glob. Média em g/dL.....:	35,3	31,0 a 36,0g/dL
RDW.....:	11,5	11,0 a 15,0%

Leucograma

Leucócitos.....:	6.220/mm³	3.500 a 10.000/mm ³
Neutrófilos.....:	49,9%	3.104/mm³ 50 a 70 2000 a 7000
Blastos.....:	0,0%	0/mm³ 0 0
Promielocitos.....:	0,0%	0/mm³ 0 0
Mielocitos.....:	0,0%	0/mm³ 0 0
Metamielocitos.....:	0,0%	0/mm³ 0 0
Bastões.....:	0,0%	0/mm³ 0 a 6 0 a 600
Segmentados.....:	49,9%	3.104/mm³ 50 a 70 2000 a 7000
Eosinófilos.....:	2,9%	180/mm³ 2 a 4 80 a 600
Basófilos.....:	0,6%	37/mm³ 0 a 2 0 a 200
Linfócitos típicos.....:	38,1%	2.370/mm³ 25 a 35 1000 a 3500
Linfócitos atípicos.....:	0,0%	0/mm³ 0 0
Monócitos.....:	8,5%	529/mm³ 2 a 10 400 a 1000

Plaquetas

Plaquetas.....:	328.000/mm³	150.000 a 450.000/mm ³
VPM.....:	9,1/fl	6,7 a 10,0fL
Plaquetócrito.....:	0,300%	0,10 a 0,50%
PDW.....:	9,1	15,0 a 17,9%



Assinado Digitalmente


Dr. Bruno Bini Napoleão
Biomédico
CRBM - 2121

A interpretação de qualquer teste com finalidade diagnóstica ou prognóstica depende de avaliação conjunta dos dados clínicos e da história médica do paciente.

Responsável Técnico: Bruno Bini Napoleão - CRBM 2121

Endereço: Av. General Vale,350, Bandeirantes.
Telefone:65-99295 3662



IMAGGI CLINICA DE RADIOLOGIA POR IMAGEM

Avenida General Melo, Nº227
Dom Aquino - Cuiabá - MT (65) 3055-5926

2UDI



FOLHA DE LEITURA RADIOLOGICA — CLASSIFICAÇÃO INTERNACIONAL DE RADIOGRAFIAS DE PNEUMOCONIOSE - OIT

Nome: Lairton Das Chagas

RG: NÃO INFORMADO

Sexo: MASCULINO

Data Nasc.: 04/04/2001

CPF: 71721211128

Controle: NÃO INFORMADO

Data

15/01/2026

Empresa: IMAGGI CLINICA DE RADIOLOGIA E DIAG POR

Indicação: -

Função: -

Raio-X digital: ☒ Sim ☐ Não

Leitura em negatoscópio: ☐ Sim ☒ Não

1A - Qualidade técnica: ☒ 1 ☐ 2 ☐ 3 ☐ 4
Comentário: null

1B - Radiografia normal: ☐ Sim (finalizar a leitura) ☒ Não
(passe para a seção 2)

2A - Alguma anormalidade de parênquima consistente de com pneumoconiose? ☐ Sim (complete 2B e 2C)
☒ Não (passe para a seção 3)

2B - Pequenas opacidades

A) Formas e tamanhos		b) Zonas		C) Profusão			
Primárias	Secundárias	D	E	0/-	0/0	0/1	
p	s	p	s	1/0	1/1	1/2	
q	t	q	t	2/1	2/2	2/3	
r	u	r	u	3/2	3/3	3/+	

2C - Grandes opacidades

0 ☒ A ☐ B ☐ C ☐

3A - Alguma anormalidade pleural consistente com pneumoconiose? ☐ Sim (complete 3B, 3C e 3D)
☒ Não (passe para a seção 4)

3B - Placas ☐ Sim ☒ Não

Local	Calcificação	Extensão da parede (combinado perfil e frontal)	Largura (opcional) (mínimo de 3mm para	
Parede em perfil	0 <input type="checkbox"/> D <input type="checkbox"/> E <input type="checkbox"/>	0 <input type="checkbox"/> D <input type="checkbox"/> E <input type="checkbox"/>	0 <input type="checkbox"/> D <input type="checkbox"/> 1 <input type="checkbox"/> 2 <input type="checkbox"/> 3 <input type="checkbox"/>	D <input type="checkbox"/> A <input type="checkbox"/> B <input type="checkbox"/> C <input type="checkbox"/>
Frontal	0 <input type="checkbox"/> D <input type="checkbox"/> E <input type="checkbox"/>	0 <input type="checkbox"/> D <input type="checkbox"/> E <input type="checkbox"/>	0 <input type="checkbox"/> E <input type="checkbox"/> 1 <input type="checkbox"/> 2 <input type="checkbox"/> 3 <input type="checkbox"/>	E <input type="checkbox"/> A <input type="checkbox"/> B <input type="checkbox"/> C <input type="checkbox"/>
Diafragma	0 <input type="checkbox"/> D <input type="checkbox"/> E <input type="checkbox"/>	0 <input type="checkbox"/> D <input type="checkbox"/> E <input type="checkbox"/>	Até 1/4 da parede lateral = 1 1/4 à 1/2 da parede lateral = 2 > 1/2 da parede lateral = 3	Até 1/4 da parede lateral = 1 1/4 à 1/2 da parede lateral = 2 > 1/2 da parede lateral = 3
Outros locais	0 <input type="checkbox"/> D <input type="checkbox"/> E <input type="checkbox"/>	0 <input type="checkbox"/> D <input type="checkbox"/> E <input type="checkbox"/>		

3C - Obliteração do seio 0 ☐ D ☐ E ☐

3D - Espessamento pleural ☐ Sim ☒ Não

Local	Calcificação	Extensão da parede (combinado perfil e frontal)	Largura (opcional) (mínimo de 3mm para
Parede em perfil	0 <input type="checkbox"/> D <input type="checkbox"/> E <input type="checkbox"/>	0 <input type="checkbox"/> D <input type="checkbox"/> 1 <input type="checkbox"/> 2 <input type="checkbox"/> 3 <input type="checkbox"/>	D <input type="checkbox"/> A <input type="checkbox"/> B <input type="checkbox"/> C <input type="checkbox"/>
Frontal	0 <input type="checkbox"/> D <input type="checkbox"/> E <input type="checkbox"/>	0 <input type="checkbox"/> E <input type="checkbox"/> 1 <input type="checkbox"/> 2 <input type="checkbox"/> 3 <input type="checkbox"/>	E <input type="checkbox"/> A <input type="checkbox"/> B <input type="checkbox"/> C <input type="checkbox"/>
		Até 1/4 da parede lateral = 1 1/4 à 1/2 da parede lateral = 2 > 1/2 da parede lateral = 3	3 à 5 mm = a 5 à 10 mm = b > 10 mm = c

4A - Outras anormalidades? ☒ Sim (complete 4B) ☐ Não (finalizar leitura)

4B - Símbolos: (*) od: Necessário um comentário.

aa	at	ax	bu	ca	cg	cn	co	cp	cv	di	ef	em	es	fr	hi	ho	id	ih	kl	me	pa	pb	pi	px	ra	rp	tb	od
----	----	----	----	----	----	----	----	----	----	----	----	----	----	----	----	----	----	----	----	----	----	----	----	----	----	----	----	----

Descrição do item 4B: aa = Aorta aterosclerótica | at = Espessamento pleural apical significativo | ax = Coalescência de pequenas opacidades | bu = Bolhas | ca = Câncer | cg = Nódulos não pneumoconióticos calcificados | cn = Calcificação de pequenas opacidades pneumoconióticas | co = Anormalidade de forma e tamanho do coração | cp = Cor pulmonale | cv = Cavidade | di = Distorção significativa de estrutura intratorácica | ef = Derrame pleural | em = Enfisema | es = Calcificações em casca de ovo | fr = Fratura(s) de costela(s) recente(s) ou consolidada(s) | hi = Aumento de gânglios hilares e/ou mediastinais | ho = Faveolamento | id = Borda diafragmática mal definida | ih = Borda cardíaca mal definida | kl = Linhas septais (kerley) | me = Mesotelioma | od = Outras doenças | pa = Atelectasia laminar | pb — Banda(s) parenquimatosa(s) | pi = Espessamento pleural de cisura(s) interlobar(es) | px = Pneumotórax | ra = Atelectasia redonda | rp — Pneumoconiose reumatóide | tb = Tuberculose

4C - Comentários: <p>FRATURA COM DESVIO DA DIÁFISE CLAVICULAR ESQUERDA.</p>

Belo Horizonte, quinta-feira, 15 de janeiro de
2026
12:38:49

Dr Ronaldo Zupo

CRM 13252



TESTE DE ROMBERG N° 790932

CNPJ : 36920895000120 Fantasia : CONSTRUTORA IMASA
Razão Social : PRG CONSTRUTORA LTDA
Endereço : RUA P N.º 100 Complemento :
Cidade / UF : CUIABÁ / MT CEP : 78098420

Funcionário

Nome : Lairton Das Chagas Setor: OBRA / MONTAGEM DE ESTRUTURAS
CPF : 71721211128 Cargo: AUXILIAR DE MONTAGEM
RG : / Nascimento: 04/04/2001

Paciente submetido a exame neurológico para avaliar a ataxia de natureza sensorial.

(X) Romberg Negativo.
() Romberg Positivo.

Conclusão: Normal

Cuiabá 15 de janeiro de 2026

Dr. João Batista de Almeida
Médico
CRM-MT 15709

Dr. João Batista de Almeida Junior
CRM-MT 15709
NIS 269.85078.64-6

Autenticação Assinatura :
Para validar a assinatura : <https://sistema.hismet.com.br/validacao.php>