



Cod.: 567103	Paciente: Pedro Vinicius Valente Teixeira	Sexo: Masculino	Idade: 18 (A)
Atendido em: 15/01/2026	Profissional Solicitante: Dr. (a) Rafael Correa da Costa	Cadastro de Pessoas Físicas: CPF: 10457130237	Convênio: Hismet

ACIDO METIL HIPURICO - URINA INICIO JOR-
NADA 0,03 g/g de creatinina

Método: CROMATOGRAFIA LIQUIDA - HPLC Material: Urina do início da jornada de trabalho Coletado em: 15/01/2026
Liberado em: 19/01/2026 16:23

Valores de Referência:

* A NR-7 não estabelece valores específicos de IBE/EE para Início de Jornada.

"Metodologia desenvolvida e validada in house seguindo protocolos de validação nacionais e internacionais."

Nota: *ATENÇÃO PARA NOVOS VALORES DE REFERÊNCIA A PARTIR DE 28/12/202
Resultado transcrito do Laboratório Diagnósticos do Brasil.

Histórico de Resultados

0,04 g/g de creatinina
21/10/2025

Suzane Naiara dos Santos Duarte
Biomédica
CRBM - 25964

A interpretação de qualquer teste com finalidade diagnóstica ou prognóstica depende de avaliação conjunta dos dados clínicos e da história médica do paciente.

Responsável Técnico: Bruno Bini Napoleão - CREM 2121

Endereço: Av. General Vale, 350, Bandeirantes.

Telefone: 65-99295 3662

CNES: 3055612



ATESTADO DE ACUIDADE VISUAL

CNPJ : 10276666000120 Fantasia : RODOFEDERAL
Razão Social : RODOFEDERAL TRANSPORTE E LOCAÇÃO LTDA
Endereço : ROD MARIO ANDREAZZA N.º 1880 Complemento :
Cidade / UF : VÁRZEA GRANDE / MT CEP : 78144850

Funcionário

Nome : Pedro Vinicius Valente Teixeira Setor: OFICINA
CPF : 10457130237 Cargo: AJUDANTE DE OFICINA II
RG : / Nascimento: 17/09/2007

Ficha de Acuidade Visual

Longe

Método de avaliação : Escala Optométrica de Snellen

SEM CORREÇÃO

OD: 20/10

OE: 20/10

COM CORREÇÃO

OD: /

OE: /

Perto

Método de avaliação : Tabela de Jaeger

CORREÇÃO : NÃO

RESULTADO OLHO DIREITO : J2

RESULTADO OLHO ESQUERDO : J2

Teste Cromático

Visão Cromática: NORMAL

Usa lente/óculos: Não

Resultado: NORMAL

Cuiabá 15 de janeiro de 2026

Dr. João Batista de Almeida
Médico
CRM-MT 15709

Dr. João Batista de Almeida Junior
CRM-MT 15709
NIS 269.85078.64-6

Autenticação Assinatura : 7F9E3B093BF0842295FDFE435AC96B4C
Para validar a assinatura : <https://sistema.hismet.com.br/validacao.php>

Exame n.º :790961

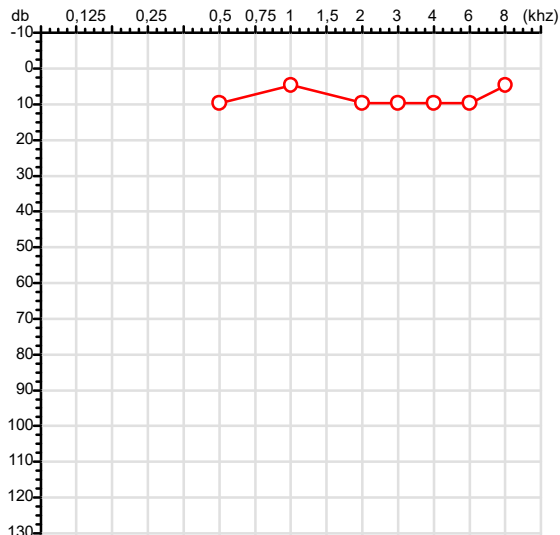
CPF :104.571.302-37
CNPJ :10.276.666/0001-20
Nascimento :17/09/2007
Motivo :Demissional
Repouso :14h
Data do Exame : 15/01/2026

Paciente :Pedro Vinicius Valente Teixeira
Razão :RODOFEDERAL TRANSPORTE E LOCACAO LTDA
Idade : 18 anos
Setor :OFICINA
Função :AJUDANTE DE OFICINA II

RG :/

Audiometria

Orelha Direita



Aérea

Khz	0,25	0,5	1	2	3	4	6	8
OD db	NDG	10	5	10	10	10	10	5

Óssea

Khz	0,25	0,5	1	2	3	4	6
OD db	NDG	NDG	NDG	NDG	NDG	NDG	NDG

Médias Tritonais

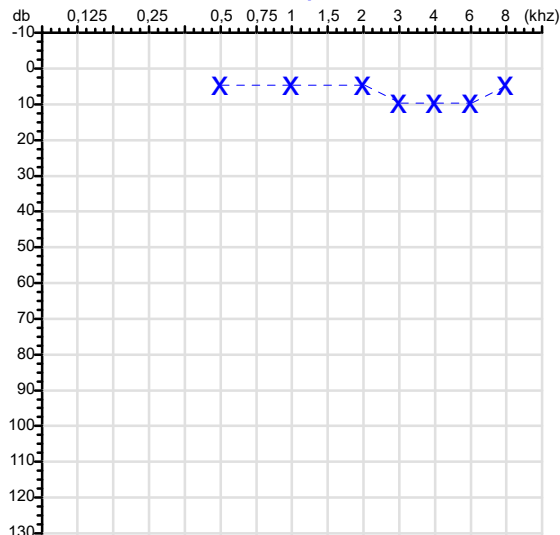
Khz	0,5	1	2	=	3	4	6	=
OD db	10	5	10	8	10	10	10	10

Laudo Clínico OD

Audição normal

Classificações: tipo de perda auditiva (Silman e Silvermam - 1997), grau de perda auditiva média 500khz, 1000khz e 2000khz (Lloyd e Kaplan - 1978) e configuração audiométrica (Silman e Silverman - 1997 - adaptada de Carhart, 1945 e Lloyd e Kaplan, 1978)

Orelha Esquerda



Khz	0,25	0,5	1	2	3	4	6	8
OE db	NDG	5	5	5	10	10	10	5

Khz	0,25	0,5	1	2	3	4	6
OE db	NDG	NDG	NDG	NDG	NDG	NDG	NDG

Khz	0,5	1	2	=	3	4	6	=
OE db	5	5	5	5	10	10	10	10

Laudo Clínico OE

Audição normal

Classificações: tipo de perda auditiva (Silman e Silvermam - 1997), grau de perda auditiva média 500khz, 1000khz e 2000khz (Lloyd e Kaplan - 1978) e configuração audiométrica (Silman e Silverman - 1997 - adaptada de Carhart, 1945 e Lloyd e Kaplan, 1978)

Emanuel Sempio
Fonoaudiólogo
Audiologia Clínica e Ocupacional
CRFa 5-5297-8

Emanuel Sempio
Fonoaudiólogo
CRFa 5 - 5297 - 8

Assinatura eletrônica :A6FC3A3E4128B4812161B6220C40CEAF
Para validar a assinatura : <https://sistema.hismet.com.br/validacao.php>

Pedro Vinicius Valente Teixeira

** Assinado por biometria **

Modelo do Audiometro :AVS500 - VIBRASOM
Última Aferição :12/08/2025

Nome	Pedro Vinicius Valente Teixeira		ID1	790961	Sexo	Masculino	Idade	18,3	Peso (kg)	65,00	Altura (cm)	160,0
Agrupamento	--		D.O.B.	17/09/2007	ID2	--	BMI (kg/m2)	25,4	Fumante	Não	Anos de Tabag...	--
Técnico	--		Médico		Classe 2		Etnia		Outros/Não Especificado			

CAPACIDADE VITAL FORÇADA

Imprimir Resultado dos testes

10:48

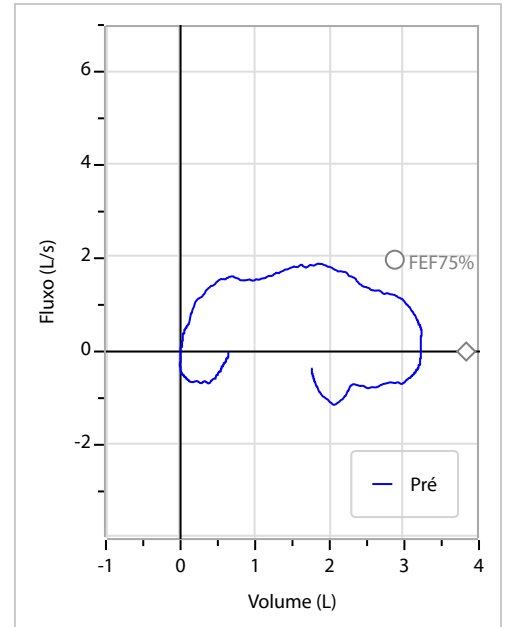
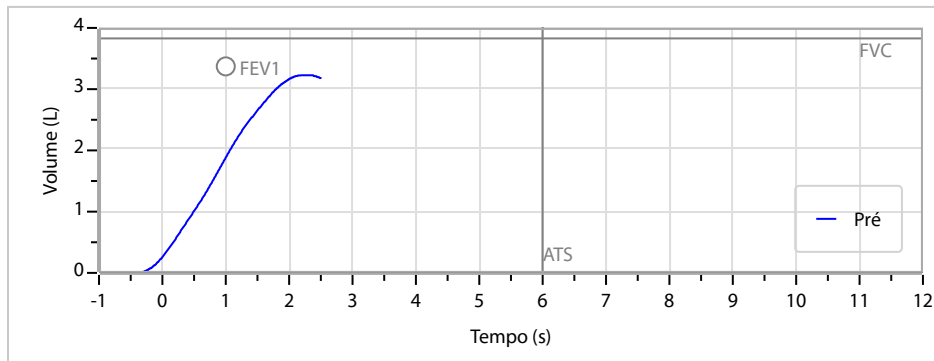
Definir previsão

Posição do Teste

GLI

SENTADO

	Meas.	Pred	% Pred	z score
FVC	L	3,25	3,83	85
FEV1	L	1,86	3,37	55
FEV1/FVC%	%	57,5	88,5	65
FEV1/Vcmax%	%	57,5	88,5	65



Interpretação

O indivíduo tem uma relação FEV1/FVC% de 57,5% que está abaixo dos limites normais enquanto um valor FVC de 3,25 L está normal. A presença de uma POSSÍVEL RESTRIÇÃO

Assinatura: _____

Cod.: 567103	Paciente: Pedro Vinicius Valente Teixeira	Sexo: Masculino	Idade: 18 (A)
Atendido em: 15/01/2026	Profissional Solicitante: Dr.(a) Rafael Correa da Costa	Cadastro de Pessoas Físicas: CPF: 10457130237	Convênio: Hismet

GLICOSE EM JEJUM

86 mg/dL

Método: Enzimático Colorimétrico Material: Soro Coletado em: 15/01/2026 Liberado em: 15/01/2026 15:04

Valores de Referência:

70 a 99 mg/dL

Histórico de Resultados

84 mg/dL

21/10/2025



Assinado Digitalmente



Dr. Bruno Bini Napoleão
Biomédico
CRBM - 2121

A interpretação de qualquer teste com finalidade diagnóstica ou prognóstica depende de avaliação conjunta dos dados clínicos e da história médica do paciente.

Responsável Técnico: Bruno Bini Napoleão - CRBM 2121

Endereço: Av. General Vale, 350, Bandeirantes.
Telefone: 65-99295 3662

Cod.: 567103	Paciente: Pedro Vinicius Valente Teixeira	Sexo: Masculino	Idade: 18 (A)
Atendido em: 15/01/2026	Profissional Solicitante: Dr.(a) Rafael Correa da Costa	Cadastro de Pessoas Físicas: CPF: 10457130237	Convênio: Hismet

HEMOGRAMA

Método: Automação XNL550 Material: PLASMA EDTA Coletado em: 15/01/2026 Liberado em: 15/01/2026 14:04

Eritrograma

		Valores de Referência
Hemácias em milhões/ mm ³:	5,31	4,30 a 5,70/mm ³
Hemoglobina em g/dL.....:	15,9	13,5 a 17,5g/dL
Hematócrito em %.....:	45,0	39,0 a 50,0%
Vol. Glob. Média em fl.....:	84,7	80,0 a 95,0fl
Hem. Glob. Média em pg.....:	29,9	26,0 a 34,0pg
C.H. Glob. Média em g/dL.....:	35,3	31,0 a 36,0g/dL
RDW.....:	14,8	11,0 a 15,0%

Leucograma

				Valores de Referência
Leucócitos.....:	7.080/mm³			3.500 a 10.000/mm ³
Neutrófilos.....:	54,7%	3.873/mm³	50 a 70	2000 a 7000
Blastos.....:	0,0%	0/mm³	0	0
Promielocitos.....:	0,0%	0/mm³	0	0
Mielocitos.....:	0,0%	0/mm³	0	0
Metamielocitos.....:	0,0%	0/mm³	0	0
Bastões.....:	0,0%	0/mm³	0 a 6	0 a 600
Segmentados.....:	54,7%	3.873/mm³	50 a 70	2000 a 7000
Eosinófilos.....:	2,8%	198/mm³	2 a 4	80 a 600
Basófilos.....:	0,4%	28/mm³	0 a 2	0 a 200
Linfócitos típicos.....:	33,3%	2.358/mm³	25 a 35	1000 a 3500
Linfócitos atípicos.....:	0,0%	0/mm³	0	0
Monócitos.....:	8,8%	623/mm³	2 a 10	400 a 1000

Plaquetas

Plaquetas.....:	240.000/mm³	150.000 a 450.000/mm ³
VPM.....:	10,1/fl	6,7 a 10,0fl
Plaquetócrito.....:	0,240%	0,10 a 0,50%
PDW.....:	11,0	15,0 a 17,9%



Assinado Digitalmente


Dr. Bruno Bini Napoleão
Biomédico
CRBM - 2121

A interpretação de qualquer teste com finalidade diagnóstica ou prognóstica depende de avaliação conjunta dos dados clínicos e da história médica do paciente.

Responsável Técnico: Bruno Bini Napoleão - CRBM 2121

Endereço: Av. General Vale,350, Bandeirantes.
Telefone:65-99295 3662

Protocolo:2601151145299

Data:15/01/2026

Paciente:Pedro Vinicius Valente Teixeira

Nasc.:17/09/2007 RG :-

CPF:10457130237

Exame :RX COLUNA LOMBO SACRA AP / PERFIL

Resultado

CORPOS VERTEBRAIS VISUALIZADOS COM MORFOLOGIA E TEXTURA HABITUAIS.

APÓFISES ESPINHOSAS, TRANSVERSAS E PEDÍCULOS SEM ANORMALIDADES.

ESPAÇOS DISCAIS DENTRO DOS LIMITES DA NORMALIDADE.

AUSÊNCIA DE ASSIMETRIAS EVIDENTES OU ESCOLIOSE DA COLUNA.

OSTEOFITOS MARGINAIS INCIPIENTES EM CORPOS VERTEBRAIS.

LINHA DE PESO PROJETADO ANTERIOR A BASE DO SACRO.

PRESENÇA DE SEIS VÉRTEBRAS COM CARACTERÍSTICAS LOMBARES (PROCESSO TRANSVERSO DE T12

HIPOPLÁSICO? LOMBARIZAÇÃO DE S1?). NO PRESENTE ESTUDO A ÚLTIMA VÉRTEBRA COM CARACTERÍSTICAS LOMBARES FOI DENOMINADA VÉRTEBRA DE TRANSIÇÃO (VT).

MEGAPOFISE TRANSVERSA À DIREITA DE VT ARTICULADA COM O SACRO.



Dr. Leandro M. Colmanetti

Médico Radiologista CRM 5995 MT RQE 4585 MT

v1.0 Chave:<http://sistema.imaggi.com.br/validar.php?chave=809787432643603072079488065957>





Cod.: 567103	Paciente: Pedro Vinicius Valente Teixeira	Sexo: Masculino	Idade: 18 (A)
Atendido em: 15/01/2026	Profissional Solicitante: Dr. (a) Rafael Correa da Costa	Cadastro de Pessoas Físicas: CPF: 10457130237	Convênio: Hismet

TOLUENO/ACIDO HIPURICO - URINA FINAL JORNADA

0,27 g/g de creatinina

Método: CROMATOGRAFIA LIQUIDA - HPLC Material: urina pos jornada de trabalho Coletado em: 15/01/2026 Liberado em: 19/01/2026 16:23

Valores de Referência:

Exposição ao Tolueno NR-7 (2018)

VR: Até 1,50 g/g de creatinina

IBMP: Até 2,50 g/g de creatinina

*VR Valor de Referência da Normalidade.

*IBMP Índice Biológico Máximo Permitido.

* A NR-7(2018), não estabelece valores de IBMP para Início de Jornada.

Na ultima atualização da NR-7(2022), o Ácido Hipúrico não está entre os indicadores recomendados para avaliação da exposição ao Tolueno.

"Metodologia desenvolvida e validada in house seguindo protocolos de validação nacionais e internacionais."

Nota: *ATENÇÃO PARA NOVOS VALORES DE REFERÊNCIA A PARTIR DE 30/05/202

Resultado transcrito do Laboratório Diagnósticos do Brasil.

Histórico de Resultados

0,21 g/g de creatinina

21/10/2025

Suzane Naiara dos Santos Duarte
Biomédica
CRBM - 25964

A interpretação de qualquer teste com finalidade diagnóstica ou prognóstica depende de avaliação conjunta dos dados clínicos e da história médica do paciente.

Responsável Técnico: Bruno Bini Napoleão - CREM 2121

Endereço: Av. General Vale, 350, Bandeirantes.

Telefone: 65-99295 3662

CNES: 3055612