



ATESTADO DE ACUIDADE VISUAL

CNPJ : 02837996000110 Fantasia : CONSTRUTORA GUAXE
Razão Social : GUAXE CONSTRUTORA LTDA
Endereço : AV LIONS INTERNACIONAL N.º 2700 Complemento : SETOR W FUNDOSPARQUE DE EXPOSIÇÃO CYPST 32 CEP 78
Cidade / UF : TANGARÁ DA SERRA / MT CEP : 78300000

Funcionário

Nome : Jose Elias de Sousa Pereira Setor: PAVIMENTACAO
CPF : 07798230874 Cargo: OPERADOR DE VIBRO ACABADORA
RG : / Nascimento: 19/08/1965

Ficha de Acuidade Visual

Longe

Método de avaliação : Escala Optométrica de Snellen

SEM CORREÇÃO

OD: 20/10

OE: 20/15

COM CORREÇÃO

OD: 20/10

OE: 20/10

Perto

Método de avaliação : Tabela de Jaeger

CORREÇÃO : NÃO

RESULTADO OLHO DIREITO : J3

RESULTADO OLHO ESQUERDO : J3

Teste Cromático

Visão Cromatica: NORMAL

Usa lente/óculos: Sim

Resultado: NORMAL

Cuiabá 16 de janeiro de 2026

Dra. Gabryella Nicololy C. Serra
Médica
CRM-MT 17341

Dra. Gabryella Nicololy Carvalho Serra
CRM-MT 17341
NIS

Autenticação Assinatura :3AB16857978E919BD97744D8FFC8FA5B
Para validar a assinatura : <https://sistema.hismet.com.br/validacao.php>

Exame n.º :791266

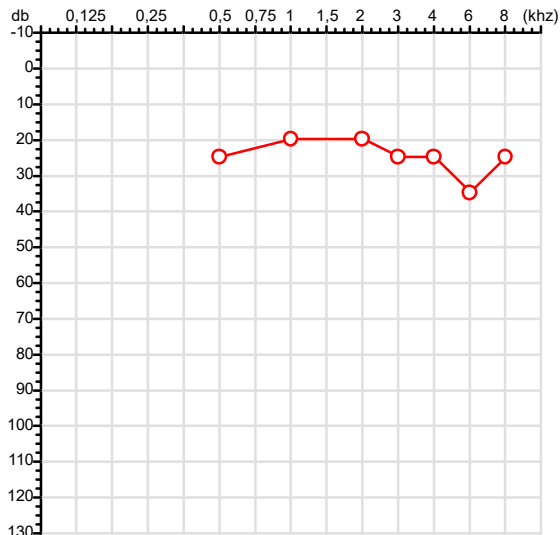
CPF :077.982.308-74
CNPJ :02.837.996/0001-10
Nascimento :19/08/1965
Motivo :Periódico
Repouso :14h
Data do Exame : 16/01/2026

Paciente :JOSE ELIAS DE SOUSA PEREIRA
Razão :GUAXE CONSTRUTORA LTDA
Idade : 60 anos
Setor :PAVIMENTACAO
Função :OPERADOR DE VIBRO ACABADORA

RG :/

Audiometria

Orelha Direita



Aérea

KhZ	0,25	0,5	1	2	3	4	6	8
OD db	NDG	25	20	20	25	25	35	25

Óssea

KhZ	0,25	0,5	1	2	3	4	6
OD db	NDG	NDG	NDG	NDG	NDG	NDG	NDG

Médias Tritonais

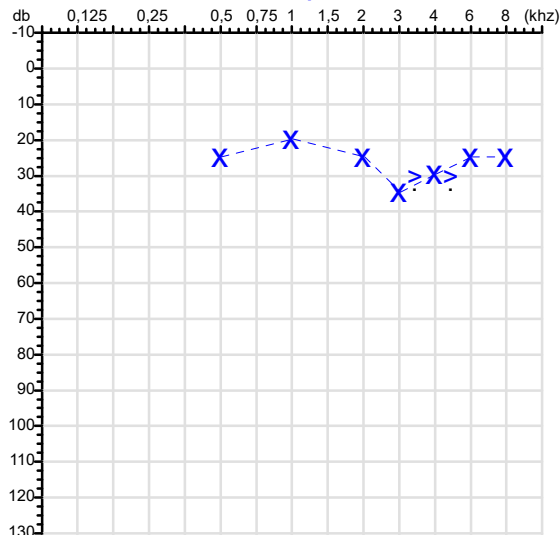
KhZ	0,5	1	2	=	3	4	6	=
OD db	25	20	20	22	25	25	35	28

Laudo Clínico OD

Alteração auditiva

Classificações: tipo de perda auditiva (Silman e Silvermam - 1997), grau de perda auditiva média 500khz, 1000khz e 2000khz (Lloyd e Kaplan - 1978) e configuração audiométrica (Silman e Silverman - 1997 - adaptada de Carhart, 1945 e Lloyd e Kaplan, 1978)

Orelha Esquerda



KhZ	0,25	0,5	1	2	3	4	6	8
OE db	NDG	25	20	25	35	30	25	25

KhZ	0,25	0,5	1	2	3	4	6
OE db	NDG	NDG	NDG	NDG	30	30	NDG

KhZ	0,5	1	2	=	3	4	6	=
OE db	25	20	25	23	35	30	25	30

Laudo Clínico OE

Alteração auditiva neurossensorial com configuração em entalhe

Classificações: tipo de perda auditiva (Silman e Silvermam - 1997), grau de perda auditiva média 500khz, 1000khz e 2000khz (Lloyd e Kaplan - 1978) e configuração audiométrica (Silman e Silverman - 1997 - adaptada de Carhart, 1945 e Lloyd e Kaplan, 1978)

Emanuel Sempio
Fonoaudiólogo
Audiologia Clínica e Ocupacional
CRFa 5-5297-8

Emanuel Sempio
Fonoaudiólogo
CRFa 5 - 5297 - 8

Assinatura eletrônica :3140085BDE341740D60D8A9E6B72A5B4

Para validar a assinatura : <https://sistema.hismet.com.br/validacao.php>

Jose Elias de Sousa Pereira

** Assinado por biometria **

Modelo do Audiometro :AVS500 - VIBRASOM

Última Aferição :12/08/2025



ATENDIMENTO CLÍNICO
EXAME N.º 791266

Paciente

Nome : JOSE ELIAS DE SOUSA PEREIRA

CPF : 07798230874

RG : /

Cargo : OPERADOR DE VIBRO ACABADORA

Nascimento : 19/08/1965

AVALIAÇÃO PSICOLÓGICA

I.DESCRICÃO DE DEMANDA

A presente avaliação teve por objetivo cumprir o regimento do processo periódico com uso de uma entrevista, um teste psicométrico e o questionário SRQ 20. _____

II.PROCEDIMENTO

Para atender a demanda proposta foi realizada a aplicação do teste AC, que é considerado um teste que avalia a atenção concentrada e o formulário SRQ 20, sendo um instrumento de rastreamento psiquiátrico composto por vinte itens. _____

III.ANÁLISE

No geral obteve-se um resultado bom, obtendo percentil 20, o que representa um processo atencional médio inferior, perante os sujeitos de sua mesma faixa etária e população. No questionário de rastreamento de transtornos mentais, o sujeito relatou não apresentar sintomas. Com estado mental aparentemente conservado. _____

IV.CONCLUSÃO

Em relação aos dados apresentados e analisados, mais as observações, há indícios de que o sujeito tem condições de exercer sua função. _____

V. PRAZO DE VALIDADE DA AVALIAÇÃO

Considerando que a personalidade é dinâmica e multideterminada, esta avaliação será válida para o presente momento.

Cuiabá-MT, 16 de janeiro de 2026



Como validar o documento pelo ITI:
Leia o qr-code e siga as instruções na página que será aberta.



ITI
Instituto Nacional de
Tecnologia da Informação



Protocolo:26011608595948

Data:16/01/2026

Paciente:Jose Elias de Sousa Pereira

Nasc.:19/08/1965 RG :-

CPF:07798230874

Exame :ELETROCARDIOGRAMA ECG

Resultado

FC = 78BPM (VARIA DE DE 50 A 100BPM, DE ACORDO COM AS ÚLTIMAS DIRETRIZES DE ECG DA SBC).

P-R = 0,12S (NORMAL = 0,10 A 0,20S), P SINUSAL (ONDA P SINUSAL SE POSITIVA E, D1, D2, D3, AVF).

QRS = 0,08S (NORMAL = 0,07 A 0,11S) OBS: Q PATOLÓGICA SE AMPLITUDE FOR PELO MENOS 25% DA ONDA R.

QTC = 0,41S (NORMAL = 0,34 A 0,45S P/ HOMENS A 0,47S P/ MULHERES).

RITMO SINUSAL.

SÂQRS = -10° (NORMAL = 0 A 90°, ALGUNS AUTORES CONSIDERAM NORMAL = -30 A +110°).

Impressão diagnóstica

RITMO SINUSAL

SALTO DE ONDA R V1-V2

DRA. JAMILA LEITE XAVIER

Cardiologista CRM MT 6422 RQE 4016 MT

Dr. Jamila L. Xavier

CRM-MT 6422

v1.0 Chave:<http://sistema.imaggi.com.br/validar.php?chave=031719444617015240795133057187>

CRM-MT 6422

AV. GENERAL MELLO, 227 - POÇÃO - CEP 78015-300 - CUIABÁ - MT

FONE: (65) 3055-2051 - IMAGGI@IMAGGI.COM.BR



Protocolo:26011609085848

Data:16/01/2026

Paciente:Jose Elias de Sousa Pereira

Nasc.:19/08/1965 RG :-

CPF:07798230874

Exame :ELETROENCEFALOGRAMA CLINICO

Resultado

A ATIVIDADE ELÉTRICA CEREBRAL DE REPOUSO MOSTROU-SE SIMÉTRICA ENTRE ÁREAS HOMÓLOGAS, ORGANIZADA, CONSTITUÍDA POR UM RITMO ALFA DOMINANTE, 09-10HZ DE MÉDIA AMPLITUDE, COM PREDOMÍNIO NAS REGIÕES POSTERIO. AUSÊNCIA DE ATIVIDADE EPILEPTIFORME. DURANTE TODO O DECORRER DO EXAME, MESMO COM A ATIVAÇÃO PELA HIPERPNÉIA, NÃO FORAM REGISTRADOS GRAFOELEMENTOS PATOLÓGICOS. ELETROENCEFALOGRAMA DIGITAL, REALIZADO DURANTE VIGÍLIA, EM CONDIÇÕES TÉCNICAS SATISFATÓRIAS.

Impressão diagnóstica

DENTRO DOS PARÂMETROS NORMAIS.

DR. CESAR ANDROLAGE
Neurologista CRM 7432 MT RQE 4011 MT
CRM-MT 7432

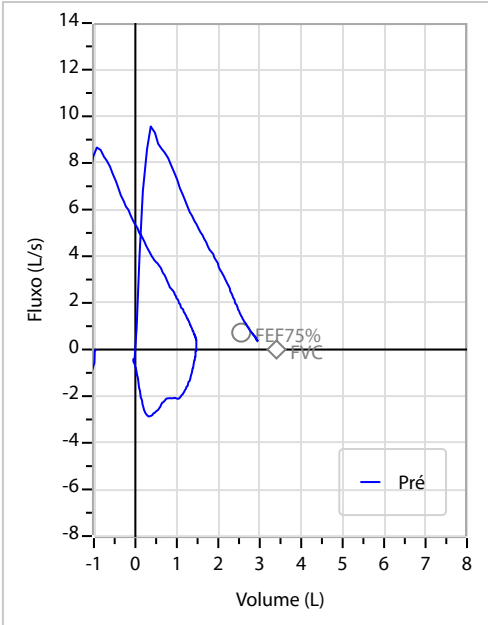
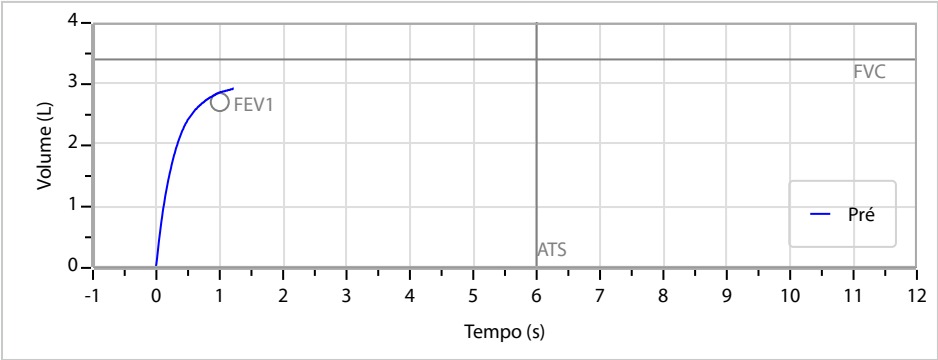
v1.0 Chave:<http://sistema.imaggi.com.br/validar.php?chave=447335093574764413667962071534>



Nome	Jose Elias de Sousa Pereira		ID1	791266	Sexo	Masculino	Idade	60,4	Peso (kg)	71,00	Altura (cm)	162,0
Agrupamento	--	D.O.B.	19/08/1965	--	BMI (kg/m2)	27,1	Fumante	Ex-fumante	Anos de Tabag...	15	Cig/Dia	20
Técnico	--	Médico	--	--	Classe 2	--	Etnia	--	Outros/Não Especificado			

CAPACIDADE VITAL FORÇADA	Imprimir Resultado dos testes	Definir previsão	Posição do Teste
	08:13	GLI	SENTADO

		Meas.	Pred	% Pred	z score	
FVC	L	3,02	3,40	89	<div><div></div></div>	
FEV1	L	2,95	2,71	109	<div><div></div></div>	
FEV1/FVC%	%	97,7	79,4	123	<div><div></div></div>	
FEV1/Vcmax%	%	97,7	79,4	123	<div><div></div></div>	



Interpretação
O indivíduo tem uma relação FEV1/FVC% de 97,7% e um valor FVC de 3,02 L que estão dentro dos limites normais. Os resultados do teste indicam uma **ESPIROMETRIA NORMAL**

Assinatura: _____

Cod.: 567178	Paciente: Jose Elias de Sousa Pereira	Sexo: Masculino	Idade: 60 (A)
Atendido em: 16/01/2026	Profissional Solicitante: Dr.(a) Rafael Correa da Costa	Cadastro de Pessoas Físicas: CPF: 07798230874	Convênio: Hismet

GLICOSE EM JEJUM

266 mg/dL

Método: Enzimático Colorimétrico Material: Soro Coletado em: 16/01/2026 Liberado em: 16/01/2026 14:33

Resultado repetido e confirmado.

Valores de Referência:

70 a 99 mg/dL

Histórico de Resultados

196 mg/dL

27/03/2024

275 mg/dL

01/12/2025



Assinado Digitalmente



Dra. Julia Cristina da Silva
Biomédica
CRBM - 24963

A interpretação de qualquer teste com finalidade diagnóstica ou prognóstica depende de avaliação conjunta dos dados clínicos e da história médica do paciente.

Responsável Técnico: Bruno Bini Napoleão - CRBM 2121

Endereço: Av. General Vale, 350, Bandeirantes.
Telefone: 65-99295 3662

Cod.: 567178	Paciente: Jose Elias de Sousa Pereira	Sexo: Masculino	Idade: 60 (A)
Atendido em: 16/01/2026	Profissional Solicitante: Dr.(a) Rafael Correa da Costa	Cadastro de Pessoas Físicas: CPF: 07798230874	Convênio: Hismet

HEMOGRAMA

Método: Automação XNL550 Material: PLASMA EDTA Coletado em: 16/01/2026 Liberado em: 16/01/2026 11:33

Eritrograma

Valores de Referência

Hemácias em milhões/ mm ³:	6,34	4,30 a 5,70/mm ³
Hemoglobina em g/dL.....:	13,9	13,5 a 17,5g/dL
Hematócrito em %.....:	43,7	39,0 a 50,0%
Vol. Glob. Média em fl.....:	68,9	80,0 a 95,0fl
Hem. Glob. Média em pg.....:	21,9	26,0 a 34,0pg
C.H. Glob. Média em g/dL.....:	31,8	31,0 a 36,0g/dL
RDW.....:	14,8	11,0 a 15,0%

Leucograma

Leucócitos.....:	7.640/mm³	3.500 a 10.000/mm ³
Neutrófilos.....:	64,0%	4.890/mm³ 50 a 70 2000 a 7000
Blastos.....:	0,0%	0/mm³ 0 0
Promielocitos.....:	0,0%	0/mm³ 0 0
Mielocitos.....:	0,0%	0/mm³ 0 0
Metamielocitos.....:	0,0%	0/mm³ 0 0
Bastões.....:	0,0%	0/mm³ 0 a 6 0 a 600
Segmentados.....:	64,0%	4.890/mm³ 50 a 70 2000 a 7000
Eosinófilos.....:	0,5%	38/mm³ 2 a 4 80 a 600
Basófilos.....:	0,3%	23/mm³ 0 a 2 0 a 200
Linfócitos típicos.....:	21,2%	1.620/mm³ 25 a 35 1000 a 3500
Linfócitos atípicos.....:	0,0%	0/mm³ 0 0
Monócitos.....:	14,0%	1.070/mm³ 2 a 10 400 a 1000

Plaquetas

Plaquetas.....:	221.000/mm³	150.000 a 450.000/mm ³
VPM.....:	10,1/fl	6,7 a 10,0fl
Plaquetócrito.....:	0,220%	0,10 a 0,50%
PDW.....:	12,4	15,0 a 17,9%



Assinado Digitalmente


Dr. Bruno Bini Napoleão
Biomédico
CRBM - 2121

A interpretação de qualquer teste com finalidade diagnóstica ou prognóstica depende de avaliação conjunta dos dados clínicos e da história médica do paciente.

Responsável Técnico: Bruno Bini Napoleão - CRBM 2121

Endereço: Av. General Vale,350, Bandeirantes.
Telefone:65-99295 3662



TESTE DE ROMBERG Nº 791266

CNPJ : 02837996000110 Fantasia : CONSTRUTORA GUAXE
Razão Social : GUAXE CONSTRUTORA LTDA
Endereço : AV LIONS INTERNACIONAL N.º 2700 Complemento : SETOR W FUNDOSPARQUE DE
Cidade / UF : TANGARÁ DA SERRA / MT EXPOSIÇÃO CPST 32 CEP 78
CEP : 78300000

Funcionário

Nome : Jose Elias de Sousa Pereira Setor: PAVIMENTACAO
CPF : 07798230874 Cargo: OPERADOR DE VIBRO ACABADORA
RG : / Nascimento: 19/08/1965

Paciente submetido a exame neurológico para avaliar a ataxia de natureza sensorial.

(X) Romberg Negativo.

() Romberg Positivo.

Conclusão: Normal

Cuiabá 16 de janeiro de 2026

Dra. Gabriella Nicolly C. Serra
Médica
CRM-MT 17341

Dra. Gabriella Nicolly Carvalho Serra
CRM-MT 17341
NIS

Autenticação Assinatura :
Para validar a assinatura : <https://sistema.hismet.com.br/validacao.php>