



ATESTADO DE ACUIDADE VISUAL

CNPJ : 12027138000163 Fantasia : CENTROACO MATRIZ
Razão Social : CENTROACO INDUSTRIA E COMERCIO DE ACO LTDA
Endereço : R N QUADRA17 N.º 1100 Complemento : AO LADO TRAEI
Cidade / UF : CUIABÁ / MT CEP : 78098000

Funcionário

Nome : Gerson de Oliveira Setor: ELETROFERRAGEM - SOLDA
CPF : 03761251106 Cargo: SOLDADOR IV
RG : / Nascimento: 23/07/1990

Ficha de Acuidade Visual

Longe

Método de avaliação : Escala Optométrica de Snellen

SEM CORREÇÃO

OD: 20/10

OE: 20/10

COM CORREÇÃO

OD: /

OE: /

Perto

Método de avaliação : Tabela de Jaeger

CORREÇÃO : NÃO

RESULTADO OLHO DIREITO : J2

RESULTADO OLHO ESQUERDO : J2

Teste Cromático

Visão Cromatica: NORMAL

Usa lente/óculos: Não

Resultado: NORMAL

Cuiabá 16 de janeiro de 2026

Dra. Gabryella Nicolý C. Serra
Médica
CRM-MT/17341

Dra. Gabryella Nicolý Carvalho Serra
CRM-MT 17341
NIS

Autenticação Assinatura :141077C4857AB0E444D465D510A019DE
Para validar a assinatura : <https://sistema.hismet.com.br/validacao.php>

Exame n.º :791268

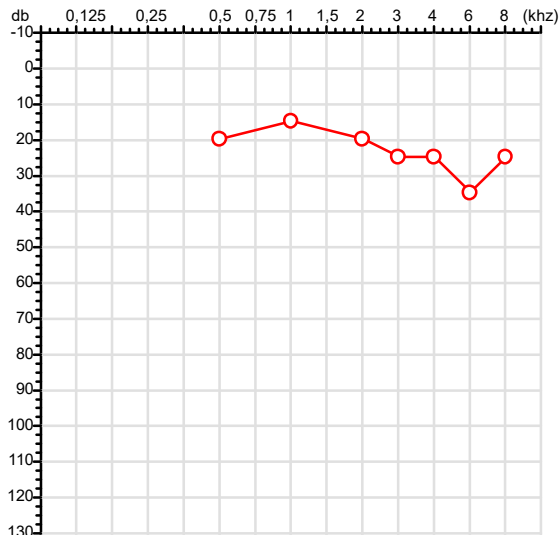
CPF :037.612.511-06
CNPJ :12.027.138/0001-63
Nascimento :23/07/1990
Motivo :Admissional
Repouso :14h
Data do Exame : 16/01/2026

Paciente :Gerson de Oliveira
Razão :CENTROACO INDUSTRIA E COMERCIO DE ACO LTDA
Idade : 35 anos
Setor :ELETROFERRAGEM - SOLDA
Função :SOLDADOR IV

RG :/

Audiometria

Orelha Direita



Aérea

Khaz	0,25	0,5	1	2	3	4	6	8
OD db	NDG	20	15	20	25	25	35	25

Ossea

Khaz	0,25	0,5	1	2	3	4	6
OD db	NDG	NDG	NDG	NDG	NDG	NDG	NDG

Médias Tritonais

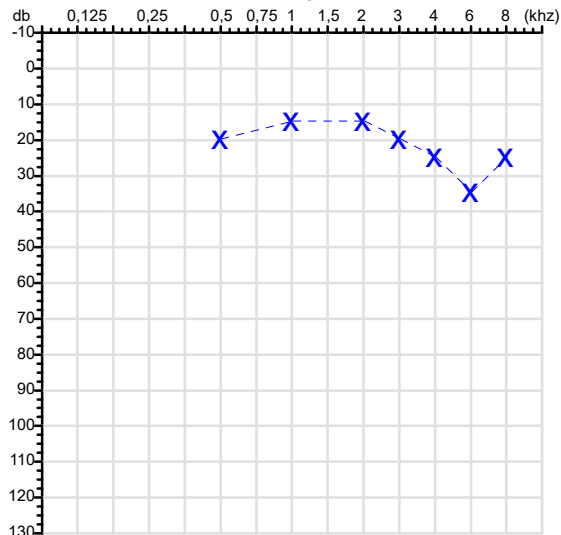
Khaz	0,5	1	2	=	3	4	6	=
OD db	20	15	20	18	25	25	35	28

Lauda Clínico OD

Alteração auditiva com configuração em entalhe

Classificações: tipo de perda auditiva (Silman e Silvermam - 1997), grau de perda auditiva média 500khz, 1000khz e 2000khz (Lloyd e Kaplan - 1978) e configuração audiométrica (Silman e Silverman - 1997 - adaptada de Carhart, 1945 e Lloyd e Kaplan, 1978)

Orelha Esquerda



Khaz	0,25	0,5	1	2	3	4	6	8
OE db	NDG	20	15	15	20	25	35	25

Khaz	0,25	0,5	1	2	3	4	6
OE db	NDG	NDG	NDG	NDG	NDG	NDG	NDG

Khaz	0,5	1	2	=	3	4	6	=
OE db	20	15	15	17	20	25	35	27

Lauda Clínico OE

Alteração auditiva com configuração em entalhe

Classificações: tipo de perda auditiva (Silman e Silvermam - 1997), grau de perda auditiva média 500khz, 1000khz e 2000khz (Lloyd e Kaplan - 1978) e configuração audiométrica (Silman e Silverman - 1997 - adaptada de Carhart, 1945 e Lloyd e Kaplan, 1978)

Emanuel Sempio
Fonoaudiólogo
Audiologia Clínica e Ocupacional
CRFa 5-5297-8

Emanuel Sempio
Fonoaudiólogo
CRFa 5 - 5297 - 8

Assinatura eletrônica :75E590A0891A864800D4D80BA264E909

Para validar a assinatura : <https://sistema.hismet.com.br/validacao.php>

Gerson de Oliveira

** Assinado por biometria **

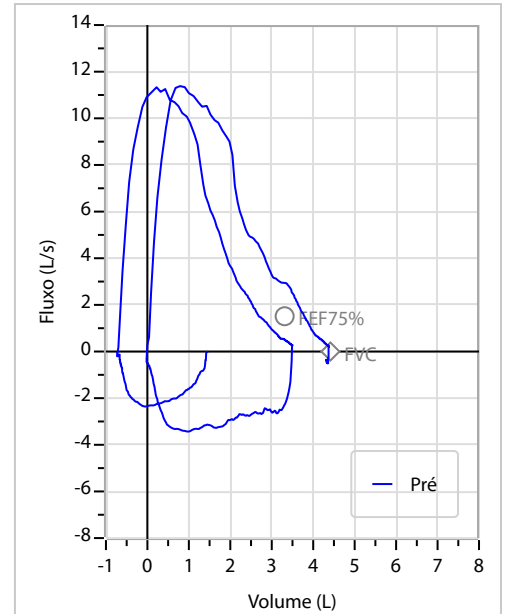
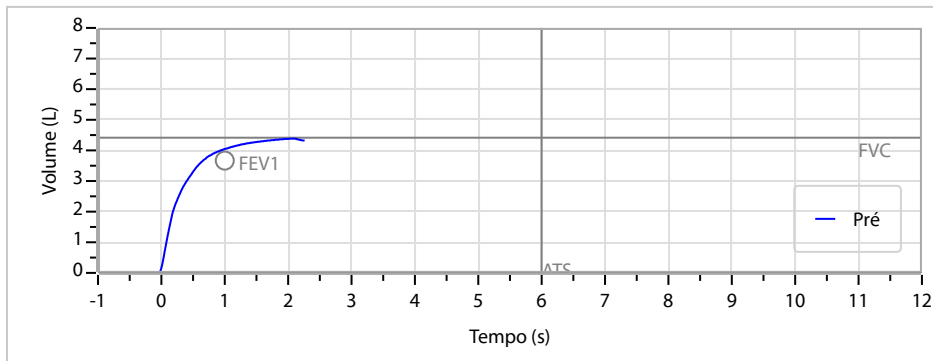
Modelo do Audiometro :AVS500 - VIBRASOM

Última Aferição :12/08/2025

Nome	GERSON DE OLIVEIRA		ID1	791268	Sexo	Masculino	Idade	35,4	Peso (kg)	82,00	Altura (cm)	170,0
Agrupamento	--	D.O.B.	23/07/1990	--	BMI (kg/m2)	28,4	Fumante	Não	Anos de Tabag...	--	Cig/Dia	--
Técnico	--	Médico	--	--	Classe 2	--	Etnia	--	Outros/Não Especificado			

CAPACIDADE VITAL FORÇADA		Imprimir Resultado dos testes	Definir previsão	Posição do Teste
		08:11	GLI	SENTADO

		Meas.	Pred	% Pred	z score
FVC	L	4,41	4,41	100	
FEV1	L	4,06	3,67	111	
FEV1/FVC%	%	92,0	83,1	111	
FEV1/Vcmax%	%	92,0	83,1	111	



Interpretação

O indivíduo tem uma relação FEV1/FVC% de 92,0% e um valor FVC de 4,41 L que estão dentro dos limites normais. Os resultados do teste indicam uma ESPIROMETRIA NORMAL

Assinatura: _____

Cod.: 567173	Paciente: Gerson de Oliveira	Sexo: Masculino	Idade: 35 (A)
Atendido em: 16/01/2026	Profissional Solicitante: Dr.(a) Rafael Correa da Costa	Cadastro de Pessoas Físicas: CPF: 03761251106	Convênio: Hismet

HEMOGRAMA

Método: Automação XNL550 Material: PLASMA EDTA Coletado em: 16/01/2026 Liberado em: 16/01/2026 15:03

Eritrograma

		Valores de Referência
Hemácias em milhões/ mm ³:	5,34	4,30 a 5,70/mm ³
Hemoglobina em g/dL.....:	14,3	13,5 a 17,5g/dL
Hematócrito em %.....:	42,1	39,0 a 50,0%
Vol. Glob. Média em fl.....:	78,8	80,0 a 95,0fl
Hem. Glob. Média em pg.....:	26,8	26,0 a 34,0pg
C.H. Glob. Média em g/dL.....:	34,0	31,0 a 36,0g/dL
RDW.....:	13,0	11,0 a 15,0%

Leucograma

				Valores de Referência
Leucócitos.....:	7.660/mm³			3.500 a 10.000/mm ³
Neutrófilos.....:	56,2%	4.305/mm³	50 a 70	2000 a 7000
Blastos.....:	0,0%	0/mm³	0	0
Promielocitos.....:	0,0%	0/mm³	0	0
Mielocitos.....:	0,0%	0/mm³	0	0
Metamielocitos.....:	0,0%	0/mm³	0	0
Bastões.....:	0,0%	0/mm³	0 a 6	0 a 600
Segmentados.....:	56,2%	4.305/mm³	50 a 70	2000 a 7000
Eosinófilos.....:	2,9%	222/mm³	2 a 4	80 a 600
Basófilos.....:	1,2%	92/mm³	0 a 2	0 a 200
Linfócitos típicos.....:	30,2%	2.313/mm³	25 a 35	1000 a 3500
Linfócitos atípicos.....:	0,0%	0/mm³	0	0
Monócitos.....:	9,5%	728/mm³	2 a 10	400 a 1000

Plaquetas

Plaquetas.....:	366.000/mm³	150.000 a 450.000/mm ³
VPM.....:	10,0/fl	6,7 a 10,0fl
Plaquetócrito.....:	0,370%	0,10 a 0,50%
PDW.....:	11,5	15,0 a 17,9%



Assinado Digitalmente



Dra. Julia Cristina da Silva
Biomédica
CRBM - 24963

A interpretação de qualquer teste com finalidade diagnóstica ou prognóstica depende de avaliação conjunta dos dados clínicos e da história médica do paciente.

Responsável Técnico: Bruno Bini Napoleão - CRBM 2121

Endereço: Av. General Vale,350, Bandeirantes.
Telefone:65-99295 3662

Protocolo:2601160903339

Data:16/01/2026

Paciente:GERSON DE OLIVEIRA


Nasc.:23/07/1990 RG :-

CPF:03761251106

Exame :RX COLUNA LOMBO SACRA AP / PERFIL

Resultado

CORPOS VERTEBRAIS VISUALIZADOS COM MORFOLOGIA E TEXTURA HABITUAIS.
APÓFISES ESPINHOSAS, TRANSVERSAS E PEDÍCULOS SEM ANORMALIDADES.
TRANSIÇÃO LOMBOSSACRA DE ASPECTO NORMAL.
ESPAÇOS DISCAIS DENTRO DOS LIMITES DA NORMALIDADE.
AUSÊNCIA DE ASSIMETRIAS EVIDENTES OU ESCOLIOSE DA COLUNA.
LINHA DE PESO PROJETADO ANTERIOR A BASE DO SACRO.



Dr. Leandro M. Colmanetti

Médico Radiologista CRM 5995 MT RQE 4585 MT

v1.0 Chave:<http://sistema.imaggi.com.br/validar.php?chave=986241938000504620859307903901>



Protocolo:2601160908499

Data:16/01/2026

Paciente:GERSON DE OLIVEIRA

Nasc.:23/07/1990 RG :-

CPF:03761251106

Exame :RX TORAX PA

Resultado

OSSOS COM MORFOLOGIA E TEXTURA NORMAIS.
MEDIASTINO CENTRADO E SEM MASSAS VISÍVEIS NA SUA TOPOGRAFIA.
HILOS E TRAMA VASCULAR PULMONAR DE ASPECTO HABITUAL.
CAMPOS PLEUROPULMONARES COM TRANSPARÊNCIA SATISFATÓRIA.
CÚPULAS DIAFRAGMÁTICAS DE CONTORNOS NÍTIDOS E SEIOS COSTOFRÊNICOS LIVRES.
ÁREA CARDÍACA NOS LIMITES DA NORMALIDADE.



Dr. Leandro M. Colmanetti

Médico Radiologista CRM 5995 MT RQE 4585 MT

v1.0 Chave:<http://sistema.imaggi.com.br/validar.php?chave=218953943462997929232294027432>

