



## ATESTADO DE SAÚDE OCUPACIONAL N.º 791304

Médico do Trabalho Coordenador do PCMSO - Dr. Sebastiao Lacerda Lopes Junior - CRM N.º - 1137883 RJ

CNPJ : 26.440.254/0001-14

Fantasia : WT MOVIDO ACAI

Razão Social : W T RAMOS INDUSTRIA E COMERCIO DE PRODUTOS ALIMENTICIOS EIRELI

Endereço : R TIRADENTES N.º 02

Complemento : QUADRA09 LOTE 02

Cidade / UF : CUIABÁ/MT

CEP : 78.061-356

### Funcionário

Nome : Ronycley de Sousa Coelho

Setor: GERAL

CPF : 061.485.501-21

Cargo: OPERADOR DE EMPILHADEIRA

RG : /

Nascimento: 04/09/1997

**Em cumprimento às portarias N.ºS 3214/78,3164/82,12/83, 24/94 E 08/96 NR7 do Ministério do Trabalho e emprego para fins de exame:**

Admissional

### Riscos

Cód eSocial	Risco	Agente	Cód eSocial	Risco	Agente
---	MECANICO/ACIDENTES	CONDUÇÃO DE VEÍCULOS EM VIAS PÚBLICAS		ERGONÔMICO	LEVANTAMENTO E TRANSPORTE MANUAL DE CARGAS, POSTURAS INCOMODAS, MOVIMENTOS REPETITIVOS, MONOTONIA
02.01.001	FISICO	RUÍDO	02.01.003	FISICO	VIBRAÇÃO DE CORPO INTEIRO - AREN

### Exames

Cód. eSocial	Data	Descrição	Cód. eSocial	Data	Descrição
296	16/01/2026	ACUIDADE VISUAL	295	16/01/2026	EXAME CLINICO
281	16/01/2026	AUDIOMETRIA TONAL	658	16/01/2026	GLICEMIA DE JEJUM
530	16/01/2026	ECG - ELETROCARDIOGRAMA	1075	16/01/2026	RX COLUNA LOMBO SACRA AP/PERFIL
1057	16/01/2026	ESPIROMETRIA			

### Parecer

Apto

Observações:



Cuiabá-MT 16 de janeiro de 2026

Ronycley de Sousa Coelho

**\*\* Assinado por biometria \*\***

Dr. Rafael Corrêa da Costa  
CRM-MT 8885 RQE 6179  
NIS 267.88034.91-3



ITI  
Instituto Nacional de  
Tecnologia da Informação

Como validar o documento pelo ITI:  
Leia o qr-code e siga as instruções na página que sera aberta.

URL para validação e download do documento:  
<https://sismed.villesistemas.com.br/copyurl.php?exame=791304>





## ATESTADO DE ACUIDADE VISUAL

CNPJ : 26440254000114 Fantasia : WT MOVIDO ACAI  
Razão Social : W T RAMOS INDUSTRIA E COMERCIO DE PRODUTOS ALIMENTICIOS EIRELI  
Endereço : R TIRADENTES N.º 02 Complemento : QUADRA09 LOTE 02  
Cidade / UF : CUIABÁ / MT CEP : 78061356

### Funcionário

Nome : Ronyclely de Sousa Coelho Setor: GERAL  
CPF : 06148550121 Cargo: OPERADOR DE EMPILHADEIRA  
RG : / Nascimento: 04/09/1997

### Ficha de Acuidade Visual

#### Longe

Método de avaliação : Escala Optométrica de Snellen

##### SEM CORREÇÃO

OD: 20/10

OE: 20/10

##### COM CORREÇÃO

OD: /

OE: /

#### Perto

Método de avaliação : Tabela de Jaeger

CORREÇÃO : NÃO

RESULTADO OLHO DIREITO : J2

RESULTADO OLHO ESQUERDO : J2

### Teste Cromático

Visão Cromatica: NORMAL

Usa lente/óculos: Não

Resultado: NORMAL

Cuiabá 16 de janeiro de 2026

Dr. Rafael Correa da Costa  
Médico - CRM-MT 8885  
Clínica Médica - RQE 6747  
Médico do Trabalho - RQE 6179  
Hismet - Medicina do Trabalho - 65-3321 7051

Dr. Rafael Corrêa da Costa  
CRM-MT 8885 RQE 6179  
NIS 267.88034.91-3

Autenticação Assintatura :FA91C4A18419D6E3000703A6E4EA545E  
Para validar a assinatura : <https://sistema.hismet.com.br/validacao.php>

# Exame n.º :791304

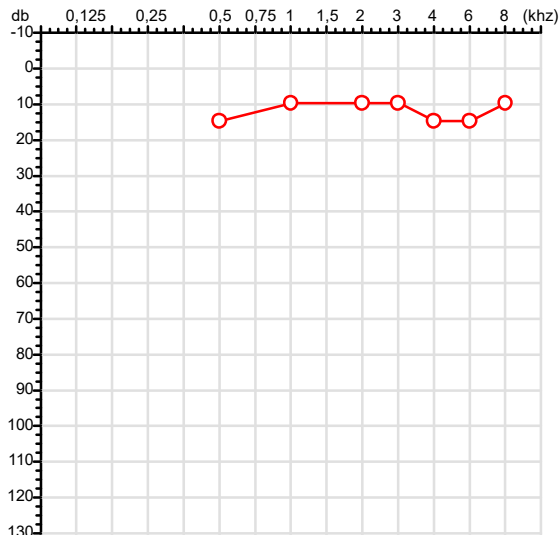
CPF :061.485.501-21  
CNPJ :26.440.254/0001-14  
Nascimento :04/09/1997  
Motivo :Admissional  
Repouso :14h  
Data do Exame : 16/01/2026

Paciente :Ronycle de Sousa Coelho  
Razão :W T RAMOS INDUSTRIA E COMERCIO DE PRODUTOS ALIMENTICIOS EIRELI  
Idade : 28 anos  
Setor :GERAL  
Função :OPERADOR DE EMPILHADEIRA

RG :/

## Audiometria

### Orelha Direita



### Aérea

Khz	0,25	0,5	1	2	3	4	6	8
OD db	NDG	15	10	10	10	15	15	10

### Ossea

Khz	0,25	0,5	1	2	3	4	6
OD db	NDG	NDG	NDG	NDG	NDG	NDG	NDG

### Médias Tritonais

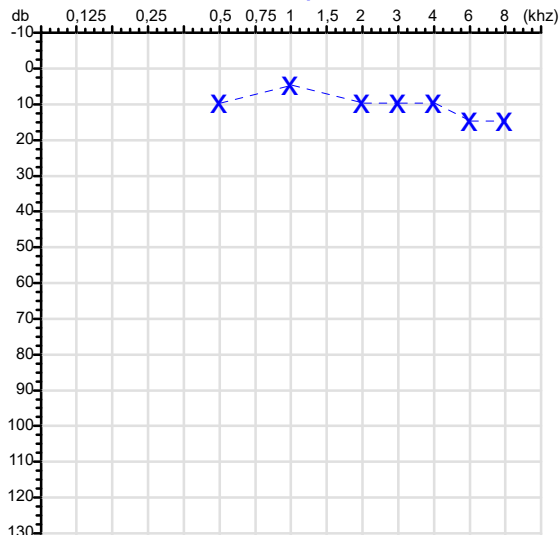
Khz	0,5	1	2	=	3	4	6	=
OD db	15	10	10	12	10	15	15	13

### Laudo Clínico OD

Audição normal

Classificações: tipo de perda auditiva (Silman e Silvermam - 1997), grau de perda auditiva média 500khz, 1000khz e 2000khz (Lloyd e Kaplan - 1978) e configuração audiométrica (Silman e Silverman - 1997 - adaptada de Carhart, 1945 e Lloyd e Kaplan, 1978)

### Orelha Esquerda



Khz	0,25	0,5	1	2	3	4	6	8
OE db	NDG	10	5	10	10	10	15	15

Khz	0,25	0,5	1	2	3	4	6
OE db	NDG	NDG	NDG	NDG	NDG	NDG	NDG

Khz	0,5	1	2	=	3	4	6	=
OE db	10	5	10	8	10	10	15	12

### Laudo Clínico OE

Audição normal

Classificações: tipo de perda auditiva (Silman e Silvermam - 1997), grau de perda auditiva média 500khz, 1000khz e 2000khz (Lloyd e Kaplan - 1978) e configuração audiométrica (Silman e Silverman - 1997 - adaptada de Carhart, 1945 e Lloyd e Kaplan, 1978)

**Emanuel Sempio**  
Fonoaudiólogo  
Audiologia Clínica e Ocupacional  
CRFa 5-5297-8

Emanuel Sempio  
Fonoaudiólogo  
CRFa 5 - 5297 - 8

Assinatura eletrônica :9C76A58D04EDB357190392AFBB00C450

Para validar a assinatura : <https://sistema.hismet.com.br/validacao.php>

*Ronycle de Sousa Coelho*

\*\* Assinado por biometria \*\*

Modelo do Audiometro :AVS500 - VIBRASOM

Última Aferição :12/08/2025

Protocolo:26011609431948

Data:16/01/2026

Paciente:Ronycley de Sousa Coelho

Nasc.:04/09/1997 RG :-

CPF:06148550121

Exame :ELETROCARDIOGRAMA ECG

### Resultado

FC =90 BPM (VARIA DE DE 50 A 100BPM, DE ACORDO COM AS ÚLTIMAS DIRETRIZES DE ECG DA SBC).

P-R = 0,12S (NORMAL = 0,10 A 0,20S), P SINUSAL (ONDA P SINUSAL SE POSITIVA E, D1, D2, D3, AVF).

QRS = 0,08S (NORMAL = 0,07 A 0,11S) OBS: Q PATOLÓGICA SE AMPLITUDE FOR PELO MENOS 25% DA ONDA R.

QTC = 0,43S (NORMAL = 0,34 A 0,45S P/ HOMENS A 0,47S P/ MULHERES).

RITMO SINUSAL.

SÂQRS = -10° (NORMAL = 0 A 90°, ALGUNS AUTORES CONSIDERAM NORMAL = -30 A +110°).

Impressão diagnóstica

DENTRO DOS PARÂMETROS NORMAIS.

DRA. JAMILA LEITE XAVIER

Cardiologista CRM MT 6422 RQE 4016 MT

*Dr. Jamila L. Xavier*

v1.0 Chave:<http://sistema.imaggi.com.br/validar.php?chave=962935162289035863147962879914>

CRM-MT 6422

AV. GENERAL MELLO, 227 - POÇÃO - CEP 78015-300 - CUIABÁ - MT

FONE: (65) 3055-2051 - [IMAGGI@IMAGGI.COM.BR](mailto:IMAGGI@IMAGGI.COM.BR)



Nome	Ronycle de Sousa Coelho		ID1	791304	Sexo	Masculino	Idade	28,3	Peso (kg)	110,00	Altura (cm)	177,0
Agrupamento	--	D.O.B.	04/09/1997	--	BMI (kg/m2)	35,1	Fumante	Não	Anos de Tabag...	--	Cig/Dia	--
Técnico	--	Médico	--	--	Classe 2	--	Etnia	--	Outros/Não Especificado			

### CAPACIDADE VITAL FORÇADA

Imprimir Resultado dos testes

08:49

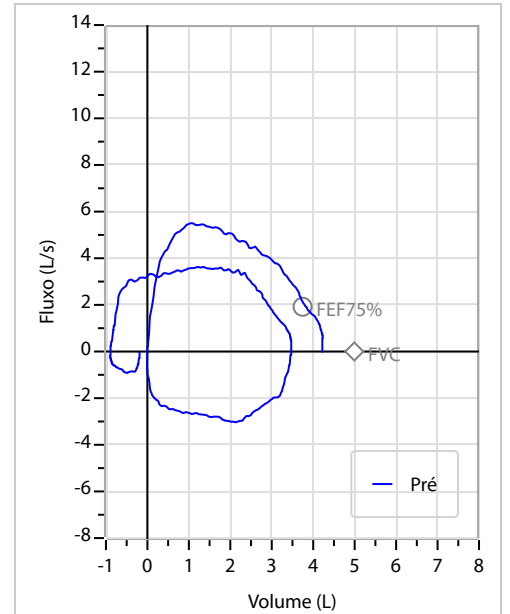
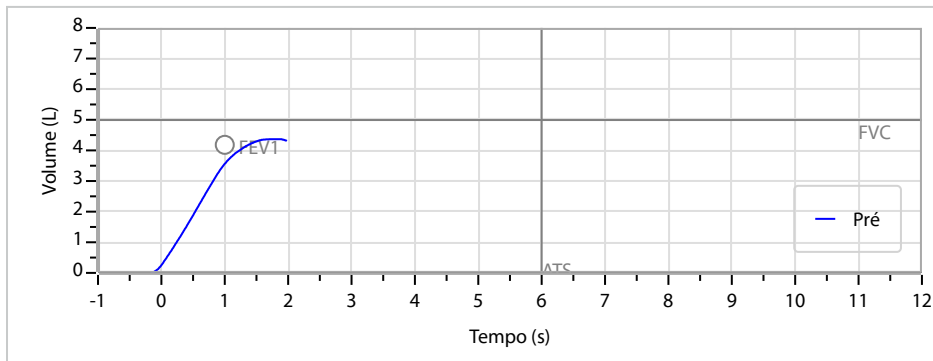
Definir previsão

Posição do Teste

GLI

SENTADO

		Meas.	Pred	% Pred	z score
FVC	L	4,38	4,99	88	<div><div></div></div>
FEV1	L	3,53	4,18	84	<div><div></div></div>
FEV1/FVC%	%	80,5	84,1	96	<div><div></div></div>
FEV1/Vcmax%	%	80,5	84,1	96	<div><div></div></div>



### Interpretação

O indivíduo tem uma relação FEV1/FVC% de 80,5% e um valor FVC de 4,38 L que estão dentro dos limites normais. Os resultados do teste indicam uma ESPIROMETRIA NORMAL

Assinatura: \_\_\_\_\_

Dr Rafael Correa da Costa  
Médico - CRM/MT 8885  
Clínica Médica - RQE 6747  
Médico do Trabalho - RQE 6179  
Hismet - Medicina do Trabalho - 65-3321 7051



## ATESTADO DE SAÚDE OCUPACIONAL N.º 791304

Médico do Trabalho Coordenador do PCMSO - Dr. Sebastiao Lacerda Lopes Junior - CRM N.º - 1137883 RJ

CNPJ : 26.440.254/0001-14

Fantasia : WT MOVIDO ACAI

Razão Social : W T RAMOS INDUSTRIA E COMERCIO DE PRODUTOS ALIMENTICIOS EIRELI

Endereço : R TIRADENTES N.º 02

Complemento : QUADRA09 LOTE 02

Cidade / UF : CUIABÁ/MT

CEP : 78.061-356

### Funcionário

Nome : Ronyclei de Sousa Coelho

Setor: GERAL

CPF : 061.485.501-21

Cargo: OPERADOR DE EMPILHADEIRA

RG : /

Nascimento: 04/09/1997

**Em cumprimento às portarias N.ºS 3214/78,3164/82,12/83, 24/94 E 08/96 NR7 do Ministério do Trabalho e emprego para fins de exame:**

Admissional

### Riscos

Cód eSocial	Risco	Agente	Cód eSocial	Risco	Agente
---	MECANICO/ACIDENTES	CONDUÇÃO DE VEÍCULOS EM VIAS PÚBLICAS		ERGONÔMICO	LEVANTAMENTO E TRANSPORTE MANUAL DE CARGAS, POSTURAS INCOMODAS, MOVIMENTOS REPETITIVOS, MONOTONIA
02.01.001	FISICO	RUÍDO	02.01.003	FISICO	VIBRAÇÃO DE CORPO INTEIRO - AREN

### Exames

Cód. eSocial	Data	Descrição	Cód. eSocial	Data	Descrição
296	16/01/2026	ACUIDADE VISUAL	295	16/01/2026	EXAME CLINICO
281	16/01/2026	AUDIOMETRIA TONAL	658	16/01/2026	GLICEMIA DE JEJUM
530	16/01/2026	ECG - ELETROCARDIOGRAMA	1075	16/01/2026	RX COLUNA LOMBO SACRA AP/PERFIL
1057	16/01/2026	ESPIROMETRIA			

### Parecer

Apto

Observações:



Cuiabá-MT 16 de janeiro de 2026

Ronyclei de Sousa Coelho

**\*\* Assinado por biometria \*\***

Dr. Rafael Corrêa da Costa  
CRM-MT 8885 RQE 6179  
NIS 267.88034.91-3



ITI  
Instituto Nacional de  
Tecnologia da Informação

Como validar o documento pelo ITI:  
Leia o qr-code e siga as instruções na página que sera aberta.

URL para validação e download do documento:  
<https://sismed.villesistemas.com.br/copyurl.php?exame=791304>



Cod.: 567195	Paciente: <b>Ronycley de Sousa Coelho</b>	Sexo: Masculino	Idade: 28 (A)
Atendido em: 16/01/2026	Profissional Solicitante: Dr.(a) Rafael Correa da Costa	Cadastro de Pessoas Físicas: CPF: 06148550121	Convênio: Hismet

## GLICOSE EM JEJUM

100 mg/dL

Método: Enzimático Colorimétrico Material: Soro Coletado em: 16/01/2026 Liberado em: 16/01/2026 13:07

Valores de Referência:

70 a 99 mg/dL



Assinado Digitalmente



Dra. Julia Cristina da Silva  
Biomédica  
**CRBM - 24963**

A interpretação de qualquer teste com finalidade diagnóstica ou prognóstica depende de avaliação conjunta dos dados clínicos e da história médica do paciente.

Responsável Técnico: Bruno Bini Napoleão - CRBM 2121

Endereço: Av. General Vale, 350, Bandeirantes.  
Telefone: 65-99295 3662

Protocolo:2601161009329

Data:16/01/2026

Paciente:RONYCLEY DE SOUSA COELHO

Nasc.:04/09/1997 RG :-

CPF:06148550121

Exame :RX COLUNA LOMBO SACRA AP / PERFIL

### Resultado

CORPOS VERTEBRAIS VISUALIZADOS COM MORFOLOGIA E TEXTURA HABITUAIS.  
APÓFISES ESPINHOSAS, TRANSVERSAS E PEDÍCULOS SEM ANORMALIDADES.  
TRANSIÇÃO LOMBOSSACRA DE ASPECTO NORMAL.  
ESPAÇOS DISCAIS DENTRO DOS LIMITES DA NORMALIDADE.  
AUSÊNCIA DE ASSIMETRIAS EVIDENTES OU ESCOLIOSE DA COLUNA.  
LINHA DE PESO PROJETADO ANTERIOR A BASE DO SACRO.



---

Dr. Leandro M. Colmanetti

Médico Radiologista CRM 5995 MT RQE 4585 MT

v1.0 Chave:<http://sistema.imaggi.com.br/validar.php?chave=853464029511801313416520583997>

