



ATESTADO DE ACUIDADE VISUAL

CNPJ : 02837996000110 Fantasia : CONSTRUTORA GUAXE
Razão Social : GUAXE CONSTRUTORA LTDA
Endereço : AV LIONS INTERNACIONAL N.º 2700 Complemento : SETOR W FUNDOSPARQUE DE EXPOSIÇÃO CPST 32 CEP 78
Cidade / UF : TANGARÁ DA SERRA / MT CEP : 78300000

Funcionário

Nome : Ricardo da Silva Durans Setor: APOIO
CPF : 06919991390 Cargo: AUXILIAR GERAL
RG : / Nascimento: 31/03/1994

Ficha de Acuidade Visual

Longe

Método de avaliação : Escala Optométrica de Snellen

SEM CORREÇÃO

OD: 20/10

OE: 20/10

COM CORREÇÃO

OD: /

OE: /

Perto

Método de avaliação : Tabela de Jaeger

CORREÇÃO : NÃO

RESULTADO OLHO DIREITO : J2

RESULTADO OLHO ESQUERDO : J2

Teste Cromático

Visão Cromatica: NORMAL

Usa lente/óculos: Não

Resultado: NORMAL

Cuiabá 16 de janeiro de 2026

Dra. Gabryella Nicololy C. Serra
Médica
CRM-MT/17341

Dra. Gabryella Nicololy Carvalho Serra
CRM-MT 17341
NIS

Autenticação Assintatura :5C2DC6C52A164672AF82026E12FFE134
Para validar a assinatura : <https://sistema.hismet.com.br/validacao.php>

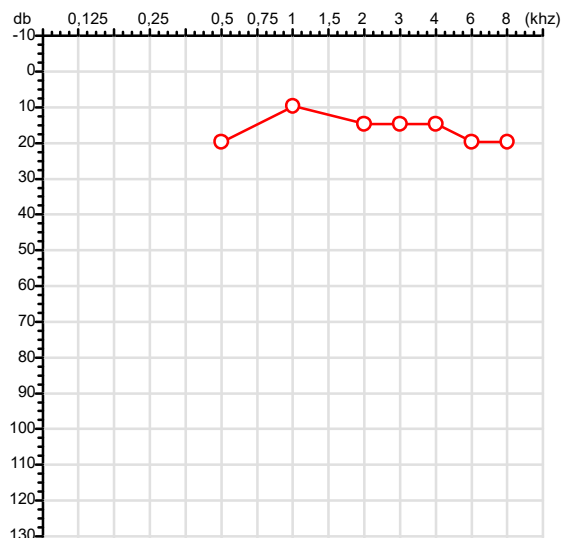
Exame n.º :791363

CPF :069.199.913-90
CNPJ :02.837.996/0001-10
Nascimento :31/03/1994
Motivo :Admissional
Repouso :14h
Data do Exame : 16/01/2026

Paciente :Ricardo da Silva Durans
Razão :GUAXE CONSTRUTORA LTDA
Idade : 31 anos
Setor :APOIO
Função :AUXILIAR GERAL

RG :/

Orelha Direita



Aérea

KhZ	0,25	0,5	1	2	3	4	6	8
OD db	NDG	20	10	15	15	15	20	20

Ossea

KhZ	0,25	0,5	1	2	3	4	6
OD db	NDG	NDG	NDG	NDG	NDG	NDG	NDG

Médias Tritonais

KhZ	0,5	1	2	=	3	4	6	=
OD db	20	10	15	15	15	15	20	17

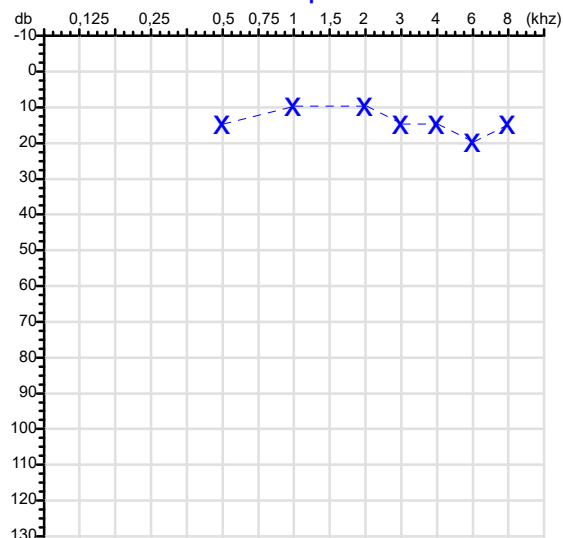
Laudo Clínico OD

Audição normal

Classificações: tipo de perda auditiva (Silman e Silvermam - 1997), grau de perda auditiva média 500khz, 1000khz e 2000khz (Lloyd e Kaplan - 1978) e configuração audiométrica (Silman e Silverman - 1997 - adaptada de Carhart, 1945 e Lloyd e Kaplan, 1978)

Audiometria

Orelha Esquerda



KhZ	0,25	0,5	1	2	3	4	6	8
OE db	NDG	15	10	10	15	15	20	15

KhZ	0,25	0,5	1	2	3	4	6
OE db	NDG	NDG	NDG	NDG	NDG	NDG	NDG

KhZ	0,5	1	2	=	3	4	6	=
OE db	15	10	10	12	15	15	20	17

Laudo Clínico OE

Audição normal

Classificações: tipo de perda auditiva (Silman e Silvermam - 1997), grau de perda auditiva média 500khz, 1000khz e 2000khz (Lloyd e Kaplan - 1978) e configuração audiométrica (Silman e Silverman - 1997 - adaptada de Carhart, 1945 e Lloyd e Kaplan, 1978)

Emanuel Sempio
Fonoaudiólogo
Audiologia Clínica e Ocupacional
CRFa 5-5297-8

Emanuel Sempio
Fonoaudiólogo
CRFa 5 - 5297 - 8

Assinatura eletrônica :EEC27A2BEA233B95CE182BC65EC619AB
Para validar a assinatura : <https://sistema.hismet.com.br/validacao.php>

Ricardo da Silva Durans

** Assinado por biometria **

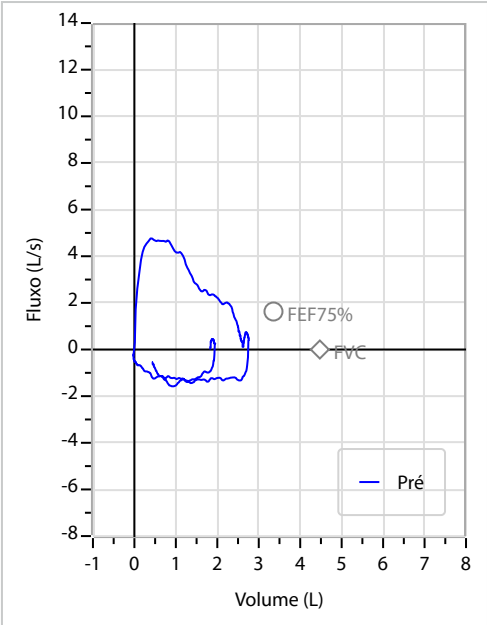
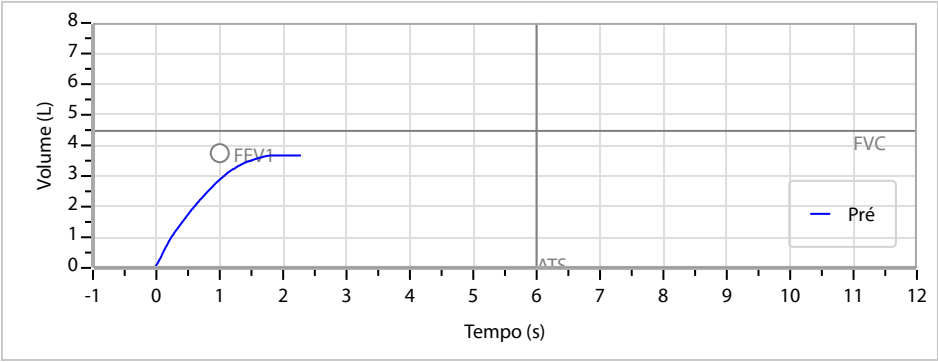
Modelo do Audiometro :AVS500 - VIBRASOM
Última Aferição :12/08/2025

Nome	Ricardo da Silva Durans		ID1	791363	Sexo	Masculino	Idade	31,7	Peso (kg)	82,00	Altura (cm)	170,0
Agrupamento	--	D.O.B.	31/03/1994	--	BMI (kg/m2)	28,4	Fumante	Ex-fumante	Anos de Tabag...	2	Cig/Dia	5
Técnico	--	Médico	--	--	Classe 2	--	Etnia	--	Outros/Não Especificado			

CAPACIDADE VITAL FORÇADA

Imprimir Resultado dos testes	Definir previsão	Posição do Teste
09:05	GLI	SENTADO

		Meas.	Pred	% Pred	z score	
FVC	L	3,70	4,47	83	<div><div></div></div>	
FEV1	L	2,88	3,75	77	<div><div></div></div>	
FEV1/FVC%	%	77,8	83,9	93	<div><div></div></div>	
FEV1/Vcmax%	%	77,8	83,9	93	<div><div></div></div>	



Interpretação

O indivíduo tem uma relação FEV1/FVC% de 77,8% e um valor FVC de 3,70 L que estão dentro dos limites normais. Os resultados do teste indicam uma ESPIROMETRIA NORMAL

Assinatura: _____

Protocolo:26011610431247

Data:16/01/2026

Paciente:RICARDO DA SILVA DURANS

Nasc.:31/03/1994 RG :-

CPF:06919991390

Exame :RX COLUNA LOMBO SACRA AP / PERFIL

Resultado

CORPOS VERTEBRAIS VISUALIZADOS COM MORFOLOGIA E TEXTURA HABITUAIS.
APÓFISES ESPINHOSAS, TRANSVERSAS E PEDÍCULOS SEM ANORMALIDADES.
TRANSIÇÃO LOMBOSSACRA DE ASPECTO NORMAL.
ESPAÇOS DISCAIS DENTRO DOS LIMITES DA NORMALIDADE.
AUSÊNCIA DE ASSIMETRIAS EVIDENTES OU ESCOLIOSE DA COLUNA.
LINHA DE PESO PROJETADO ANTERIOR A BASE DO SACRO.



Dr. Leandro M. Colmanetti

Médico Radiologista CRM 5995 MT RQE 4585 MT

v1.0 Chave:<http://sistema.imaggi.com.br/validar.php?chave=120747860784262718667532459008>

