



ATESTADO DE ACUIDADE VISUAL

CNPJ : 14915029000108 Fantasia : ENCOMIND ENGENHARIA LTDA
Razão Social : ENCOMIND ENGENHARIA LTDA
Endereço : ROD ARQUITETO HELDER CANDIA N.º 1200 Complemento : KM 3.5
Cidade / UF : CUIABÁ / MT CEP : 78048150

Funcionário

Nome : Antonio Delvan Sousa Dos Santos Setor: PAVIMENTACAO
CPF : 03789258300 Cargo: AUXILIAR GERAL DE PAVIMENTACAO
RG : / Nascimento: 19/03/1982

Ficha de Acuidade Visual

Longe

Método de avaliação : Escala Optométrica de Snellen

SEM CORREÇÃO

OD: 20/20

OE: 20/10

COM CORREÇÃO

OD: /

OE: /

Perto

Método de avaliação : Tabela de Jaeger

CORREÇÃO : NÃO

RESULTADO OLHO DIREITO : J3

RESULTADO OLHO ESQUERDO : J2

Teste Cromático

Visão Cromatica: NORMAL

Usa lente/óculos: Não

Resultado: NORMAL

Cuiabá 16 de janeiro de 2026

Dra. Gabryella Nicololy C. Serra
Médica
CRM-MT/17341

Dra. Gabryella Nicololy Carvalho Serra
CRM-MT 17341
NIS

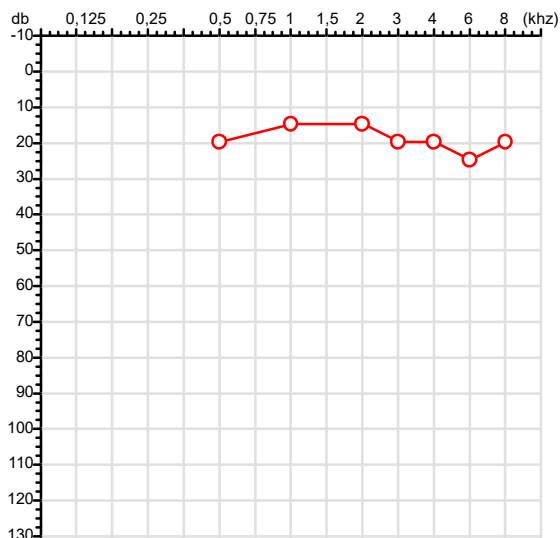
Autenticação Assinatura :0624C1DBF50A276B675AC124B41AA2F5
Para validar a assinatura : <https://sistema.hismet.com.br/validacao.php>

Exame n.º :791378

CPF :037.892.583-00 Paciente :Antonio Delvan Sousa Dos Santos
 CNPJ :14.915.029/0001-08 Razão :ENCOMIND ENGENHARIA LTDA
 Nascimento :19/03/1982 Idade : 43 anos
 Motivo :Admissional Setor :PAVIMENTACAO
 Repouso :14h Função :AUXILIAR GERAL DE PAVIMENTACAO
 Data do Exame : 16/01/2026

RG :/

Orelha Direita



Aérea

KhZ	0,25	0,5	1	2	3	4	6	8
OD db	NDG	20	15	15	20	20	25	20

Ossea

KhZ	0,25	0,5	1	2	3	4	6
OD db	NDG	NDG	NDG	NDG	NDG	NDG	NDG

Médias Tritonais

KhZ	0,5	1	2	=	3	4	6	=
OD db	20	15	15	17	20	20	25	22

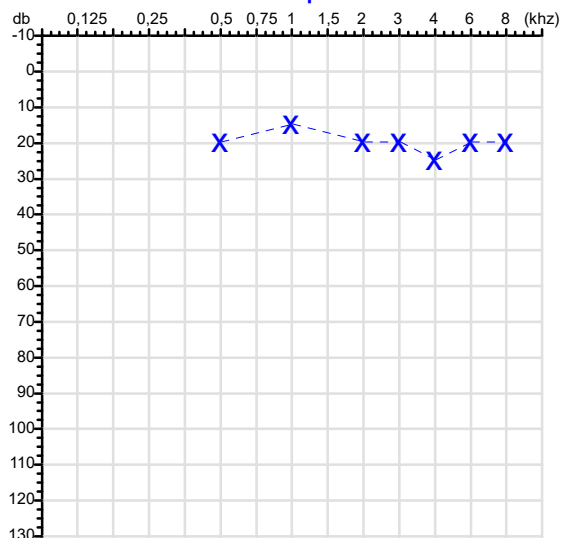
Laudo Clínico OD

Audição normal

Classificações: tipo de perda auditiva (Silman e Silvermam - 1997), grau de perda auditiva média 500khz, 1000khz e 2000khz (Lloyd e Kaplan - 1978) e configuração audiométrica (Silman e Silverman - 1997 - adaptada de Carhart, 1945 e Lloyd e Kaplan, 1978)

Audiometria

Orelha Esquerda



KhZ	0,25	0,5	1	2	3	4	6	8
OE db	NDG	20	15	20	20	25	20	20

KhZ	0,25	0,5	1	2	3	4	6
OE db	NDG	NDG	NDG	NDG	NDG	NDG	NDG

KhZ	0,5	1	2	=	3	4	6	=
OE db	20	15	20	18	20	25	20	22

Laudo Clínico OE

Audição normal

Classificações: tipo de perda auditiva (Silman e Silvermam - 1997), grau de perda auditiva média 500khz, 1000khz e 2000khz (Lloyd e Kaplan - 1978) e configuração audiométrica (Silman e Silverman - 1997 - adaptada de Carhart, 1945 e Lloyd e Kaplan, 1978)

Emanuel Sempio
 Fonoaudiólogo
 Audiologia Clínica e Ocupacional
 CRFa 5-5297-8

Emanuel Sempio
 Fonoaudiólogo
 CRFa 5 - 5297 - 8

Assinatura eletrônica :A2528D3B8AD6AC50C2D2C9B78E2086B5

Para validar a assinatura : <https://sistema.hismet.com.br/validacao.php>

Antonio Delvan Sousa Dos Santos

** Assinado por biometria **

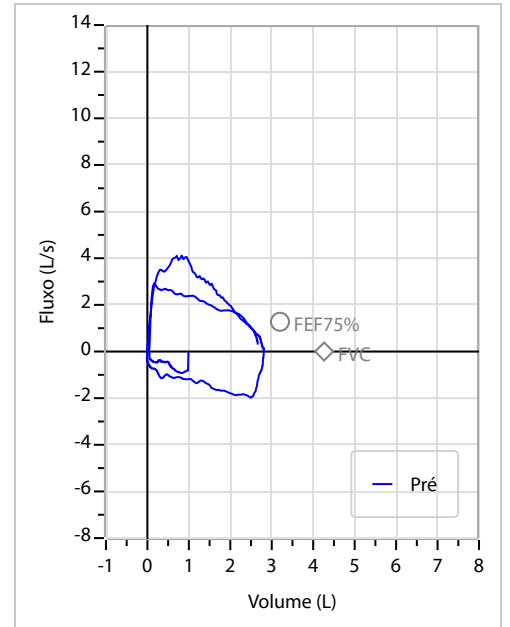
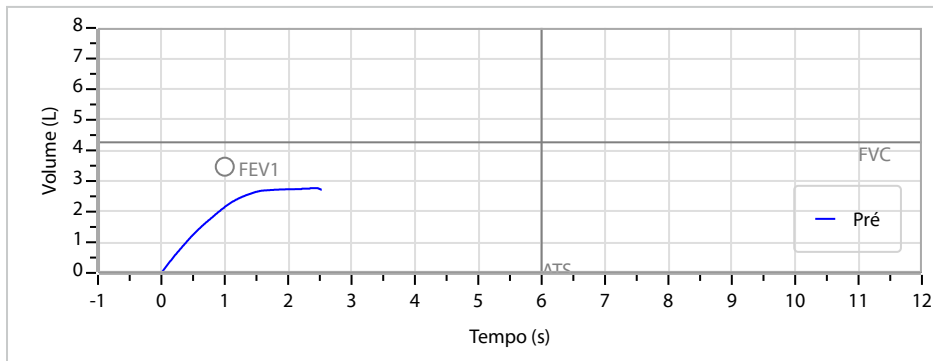
Modelo do Audiometro :AVS500 - VIBRASOM

Última Aferição :12/08/2025

Nome	Antonio Delvan Sousa Dos Santos		ID1	791378	Sexo	Masculino	Idade	43,8	Peso (kg)	81,00	Altura (cm)	170,0
Agrupamento	--	D.O.B.	19/03/1982	--	BMI (kg/m2)	28,0	Fumante	Sim	Anos de Tabag...	5	Cig/Dia	4
Técnico	--	Médico	--	--	Classe 2	--	Etnia	--	Outros/Não Especificado			

CAPACIDADE VITAL FORÇADA		Imprimir Resultado dos testes	Definir previsão	Posição do Teste
		09:14	GLI	SENTADO

		Meas.	Pred	% Pred	z score	
FVC	L	2,80	4,26	66	<div><div></div></div>	
FEV1	L	2,14	3,47	62	<div><div></div></div>	
FEV1/FVC%	%	76,7	81,5	94	<div><div></div></div>	
FEV1/Vcmax%	%	76,7	81,5	94	<div><div></div></div>	



Interpretação

O indivíduo tem uma relação FEV1/FVC% de 76,7% que está dentro do limite normal e um valor FVC de 2,80 L que está abaixo de LLN. Os resultados do teste indicam uma POSSÍVEL RESTRIÇÃO.

Assinatura: _____

Cod.: 567244	Paciente: Antonio Delvan Sousa dos Santos	Sexo: Masculino	Idade: 43 (A)
Atendido em: 16/01/2026	Profissional Solicitante: Dr.(a) Rafael Correa da Costa	Cadastro de Pessoas Físicas: CPF: 03789258300	Convênio: Hismet

HEMOGRAMA

Método: Automação XNL550 Material: PLASMA EDTA Coletado em: 16/01/2026 Liberado em: 16/01/2026 13:26

Eritrograma

		Valores de Referência
Hemácias em milhões/ mm ³:	5,54	4,30 a 5,70/mm ³
Hemoglobina em g/dL.....:	16,1	13,5 a 17,5g/dL
Hematócrito em %.....:	47,7	39,0 a 50,0%
Vol. Glob. Média em fl.....:	86,1	80,0 a 95,0fl
Hem. Glob. Média em pg.....:	29,1	26,0 a 34,0pg
C.H. Glob. Média em g/dL.....:	33,8	31,0 a 36,0g/dL
RDW.....:	13,9	11,0 a 15,0%

Leucograma

				Valores de Referência
Leucócitos.....:	8.450/mm³			3.500 a 10.000/mm ³
Neutrófilos.....:	59,5%	5.028/mm³	50 a 70	2000 a 7000
Blastos.....:	0,0%	0/mm³	0	0
Promielocitos.....:	0,0%	0/mm³	0	0
Mielocitos.....:	0,0%	0/mm³	0	0
Metamielocitos.....:	0,0%	0/mm³	0	0
Bastões.....:	0,0%	0/mm³	0 a 6	0 a 600
Segmentados.....:	59,5%	5.028/mm³	50 a 70	2000 a 7000
Eosinófilos.....:	4,4%	372/mm³	2 a 4	80 a 600
Basófilos.....:	0,9%	76/mm³	0 a 2	0 a 200
Linfócitos típicos.....:	29,0%	2.451/mm³	25 a 35	1000 a 3500
Linfócitos atípicos.....:	0,0%	0/mm³	0	0
Monócitos.....:	6,2%	524/mm³	2 a 10	400 a 1000

Plaquetas

Plaquetas.....:	345.000/mm³	150.000 a 450.000/mm ³
VPM.....:	10,2/fl	6,7 a 10,0fl
Plaquetócrito.....:	0,350%	0,10 a 0,50%
PDW.....:	12,0	15,0 a 17,9%



Assinado Digitalmente


Dr. Bruno Bini Napoleão
Biomédico
CRBM - 2121

A interpretação de qualquer teste com finalidade diagnóstica ou prognóstica depende de avaliação conjunta dos dados clínicos e da história médica do paciente.

Responsável Técnico: Bruno Bini Napoleão - CRBM 2121

Endereço: Av. General Vale,350, Bandeirantes.
Telefone:65-99295 3662

Protocolo:2601161051249

Data:16/01/2026

Paciente:ANTONIO DELVAN SOUSA DOS SANTOS

Nasc.:19/03/1982 RG :-

CPF:03789258300

Exame :RX COLUNA LOMBO SACRA AP / PERFIL

Resultado

CORPOS VERTEBRAIS VISUALIZADOS COM MORFOLOGIA E TEXTURA HABITUAIS.
APÓFISES ESPINHOSAS, TRANSVERSAS E PEDÍCULOS SEM ANORMALIDADES.
TRANSIÇÃO LOMBOSSACRA DE ASPECTO NORMAL.
ESPAÇOS DISCAIS DENTRO DOS LIMITES DA NORMALIDADE.
AUSÊNCIA DE ASSIMETRIAS EVIDENTES OU ESCOLIOSE DA COLUNA.
OSTEOFITOS MARGINAIS INCIPIENTES EM CORPOS VERTEBRAIS.
LINHA DE PESO PROJETADO ANTERIOR A BASE DO SACRO.
ALTERAÇÕES DEGENERATIVAS DAS INTERAPOFISÁRIAS EM L4-L5 E L5-S1.



Dr. Leandro M. Colmanetti

Médico Radiologista CRM 5995 MT RQE 4585 MT

v1.0 Chave:<http://sistema.imaggi.com.br/validar.php?chave=422060083364365883335571793978>

