



## ATESTADO DE ACUIDADE VISUAL

CNPJ : 14915029000108 Fantasia : ENCOMIND ENGENHARIA LTDA  
Razão Social : ENCOMIND ENGENHARIA LTDA  
Endereço : ROD ARQUITETO HELDER CANDIA N.º 1200 Complemento : KM 3.5  
Cidade / UF : CUIABÁ / MT CEP : 78048150

### Funcionário

Nome : Jose Henrique Bezerra Dos Santos Setor: APOIO  
CPF : 62928574336 Cargo: AUXILIAR GERAL  
RG : / Nascimento: 14/09/2004

### Ficha de Acuidade Visual

#### Longe

Método de avaliação : Escala Optométrica de Snellen

##### SEM CORREÇÃO

OD: 20/10

OE: 20/10

##### COM CORREÇÃO

OD: /

OE: /

#### Perto

Método de avaliação : Tabela de Jaeger

CORREÇÃO : NÃO

RESULTADO OLHO DIREITO : J3

RESULTADO OLHO ESQUERDO : J3

#### Teste Cromático

Visão Cromatica: NORMAL

Usa lente/óculos: Não

Resultado: NORMAL

Cuiabá 16 de janeiro de 2026

*Dra. Gabryella Nicololy C. Serra*  
Médica  
CRM-MT/17341

Dra. Gabryella Nicololy Carvalho Serra  
CRM-MT 17341  
NIS

Autenticação Assinatura :7DD8C347C9B77F9A26E23333DBE727C3  
Para validar a assinatura : <https://sistema.hismet.com.br/validacao.php>

# Exame n.º :791400

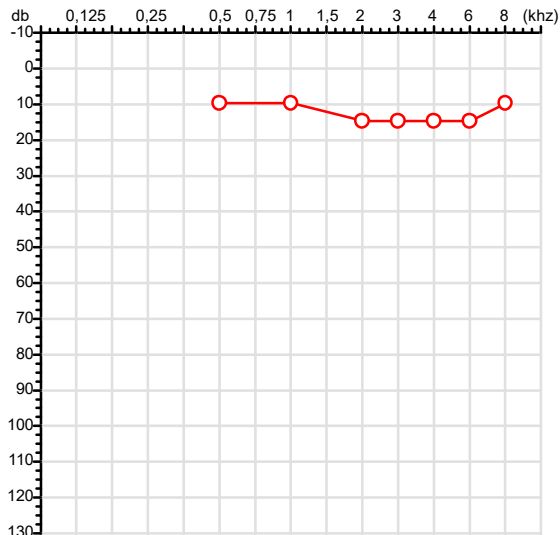
CPF :629.285.743-36  
CNPJ :14.915.029/0001-08  
Nascimento :14/09/2004  
Motivo :Admissional  
Repouso :14h  
Data do Exame : 16/01/2026

Paciente :Jose Henrique Bezerra Dos Santos  
Razão :ENCOMIND ENGENHARIA LTDA  
Idade : 21 anos  
Setor :APOIO  
Função :AUXILIAR GERAL

RG :/

## Audiometria

### Orelha Direita



### Aérea

Khz	0,25	0,5	1	2	3	4	6	8
OD db	NDG	10	10	15	15	15	15	10

### Ossea

Khz	0,25	0,5	1	2	3	4	6
OD db	NDG	NDG	NDG	NDG	NDG	NDG	NDG

### Médias Tritonais

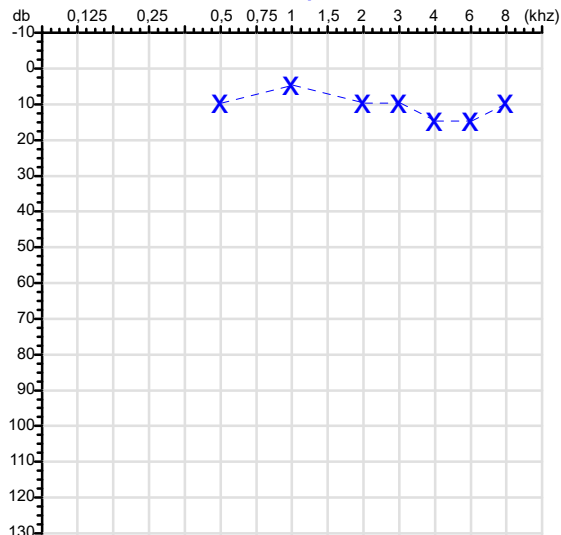
Khz	0,5	1	2	=	3	4	6	=
OD db	10	10	15	12	15	15	15	15

### Laudo Clínico OD

Audição normal

Classificações: tipo de perda auditiva (Silman e Silvermam - 1997), grau de perda auditiva média 500khz, 1000khz e 2000khz (Lloyd e Kaplan - 1978) e configuração audiométrica (Silman e Silverman - 1997 - adaptada de Carhart, 1945 e Lloyd e Kaplan, 1978)

### Orelha Esquerda



Khz	0,25	0,5	1	2	3	4	6	8
OE db	NDG	10	5	10	10	15	15	10

Khz	0,25	0,5	1	2	3	4	6
OE db	NDG	NDG	NDG	NDG	NDG	NDG	NDG

Khz	0,5	1	2	=	3	4	6	=
OE db	10	5	10	8	10	15	15	13

### Laudo Clínico OE

Audição normal

Classificações: tipo de perda auditiva (Silman e Silvermam - 1997), grau de perda auditiva média 500khz, 1000khz e 2000khz (Lloyd e Kaplan - 1978) e configuração audiométrica (Silman e Silverman - 1997 - adaptada de Carhart, 1945 e Lloyd e Kaplan, 1978)

**Emanuel Sempio**  
Fonoaudiólogo  
Audiologia Clínica e Ocupacional  
CRFa 5-5297-8

Emanuel Sempio  
Fonoaudiólogo  
CRFa 5 - 5297 - 8

Assinatura eletrônica :D80365B6F6DCCD33B94A2120BDBC01A

Para validar a assinatura : <https://sistema.hismet.com.br/validacao.php>

*Jose Henrique Bezerra Dos Santos*

\*\* Assinado por biometria \*\*

Modelo do Audiometro :AVS500 - VIBRASOM

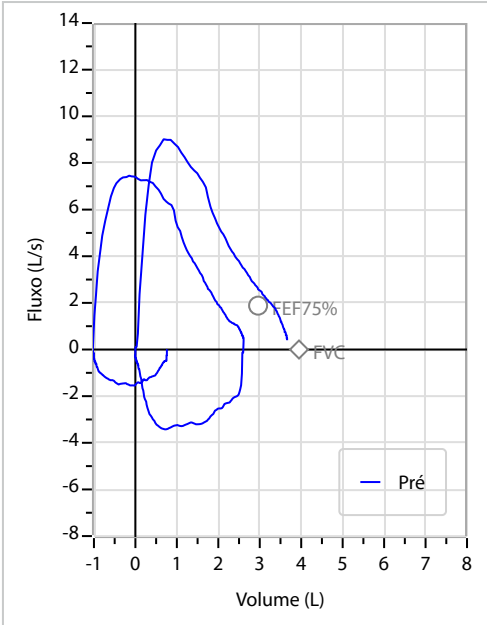
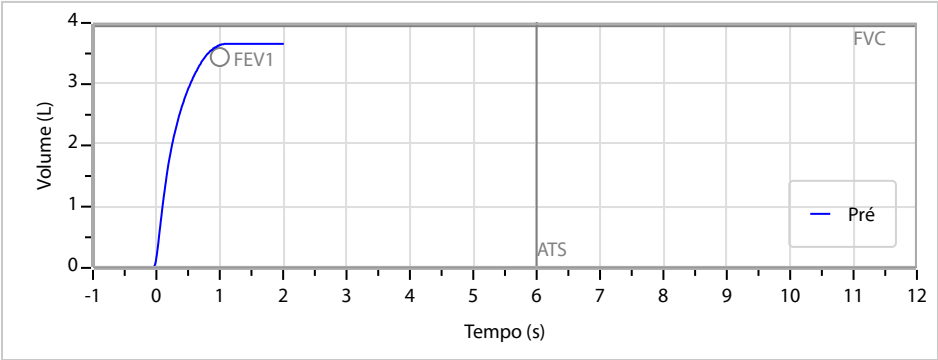
Última Aferição :12/08/2025

Nome	Jose Henrique Bezerra Dos Santos		ID1	791400	Sexo	Masculino	Idade	21,3	Peso (kg)	64,00	Altura (cm)	160,0
Agrupamento	--	D.O.B.	14/09/2004	--	BMI (kg/m2)	25,0	Fumante	Não	Anos de Tabag...	--	Cig/Dia	--
Técnico	--	Médico	--	--	Classe 2	--	Etnia	--	Outros/Não Especificado			

CAPACIDADE VITAL FORÇADA

Imprimir Resultado dos testes	Definir previsão	Posição do Teste
09:28	GLI	SENTADO

	Meas.	Pred	% Pred	z score
FVC	L 3,68	3,95	93	<div><div></div></div>
FEV1	L 3,65	3,44	106	<div><div></div></div>
FEV1/FVC%	% 99,2	87,7	113	<div><div></div></div>
FEV1/Vcmax%	% 99,2	87,7	113	<div><div></div></div>



Interpretação

O indivíduo tem uma relação FEV1/FVC% de 99,2% e um valor FVC de 3,68 L que estão dentro dos limites normais. Os resultados do teste indicam uma ESPIROMETRIA NORMAL

Assinatura: \_\_\_\_\_

Protocolo:26011610565547

Data:16/01/2026

Paciente:JOSE HENRIQUE BEZERRA DOS SANTOS

Nasc.:14/09/2004 RG :-

CPF:62928574336

Exame :RX COLUNA LOMBO SACRA AP / PERFIL

### Resultado

CORPOS VERTEBRAIS VISUALIZADOS COM MORFOLOGIA E TEXTURA HABITUAIS.  
APÓFISES ESPINHOSAS, TRANSVERSAS E PEDÍCULOS SEM ANORMALIDADES.  
TRANSIÇÃO LOMBOSSACRA DE ASPECTO NORMAL.  
ESPAÇOS DISCAIS DENTRO DOS LIMITES DA NORMALIDADE.  
AUSÊNCIA DE ASSIMETRIAS EVIDENTES OU ESCOLIOSE DA COLUNA.  
LINHA DE PESO PROJETADO ANTERIOR A BASE DO SACRO.



---

Dr. Leandro M. Colmanetti

Médico Radiologista CRM 5995 MT RQE 4585 MT

v1.0 Chave:<http://sistema.imaggi.com.br/validar.php?chave=610029738897367397228713012861>

