



ATESTADO DE ACUIDADE VISUAL

CNPJ : 02837996000110 Fantasia : CONSTRUTORA GUAXE
Razão Social : GUAXE CONSTRUTORA LTDA
Endereço : AV LIONS INTERNACIONAL N.º 2700 Complemento : SETOR W FUNDOSPARQUE DE EXPOSIÇÃO CPST 32 CEP 78
Cidade / UF : TANGARÁ DA SERRA / MT CEP : 78300000

Funcionário

Nome : Luis Fernando Gomes Oliveira Setor: APOIO
CPF : 63236356316 Cargo: AUXILIAR GERAL
RG : / Nascimento: 28/09/2006

Ficha de Acuidade Visual

Longe

Método de avaliação : Escala Optométrica de Snellen

SEM CORREÇÃO

OD: 20/10

OE: 20/10

COM CORREÇÃO

OD: /

OE: /

Perto

Método de avaliação : Tabela de Jaeger

CORREÇÃO : NÃO

RESULTADO OLHO DIREITO : J2

RESULTADO OLHO ESQUERDO : J2

Teste Cromático

Visão Cromatica: NORMAL

Usa lente/óculos: Não

Resultado: NORMAL

Cuiabá 16 de janeiro de 2026

Dra. Gabryella Nicolý C. Serra
Médica
CRM-MT/17341

Dra. Gabryella Nicolý Carvalho Serra
CRM-MT 17341
NIS

Autenticação Assintatura :3626022BDD26B41C0EEC5FFCF1664F65
Para validar a assinatura : <https://sistema.hismet.com.br/validacao.php>

Exame n.º :791431

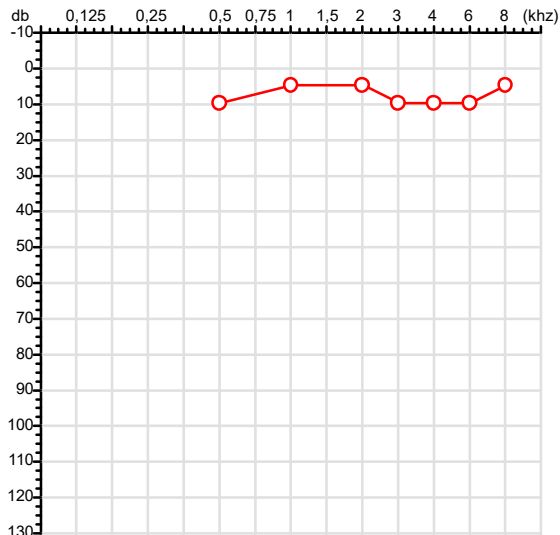
CPF :632.363.563-16
CNPJ :02.837.996/0001-10
Nascimento :28/09/2006
Motivo :Admissional
Repouso :14h
Data do Exame : 16/01/2026

Paciente :LUIS FERNANDO GOMES OLIVEIRA
Razão :GUAXE CONSTRUTORA LTDA
Idade : 19 anos
Setor :APOIO
Função :AUXILIAR GERAL

RG :/

Audiometria

Orelha Direita



Aérea

Khz	0,25	0,5	1	2	3	4	6	8
OD db	NDG	10	5	5	10	10	10	5

Ossea

Khz	0,25	0,5	1	2	3	4	6
OD db	NDG	NDG	NDG	NDG	NDG	NDG	NDG

Médias Tritonais

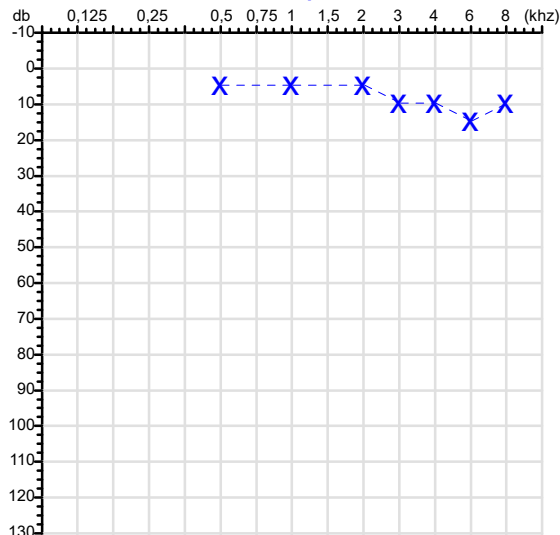
Khz	0,5	1	2	=	3	4	6	=
OD db	10	5	5	7	10	10	10	10

Laudo Clínico OD

Audição normal

Classificações: tipo de perda auditiva (Silman e Silvermam - 1997), grau de perda auditiva média 500khz, 1000khz e 2000khz (Lloyd e Kaplan - 1978) e configuração audiométrica (Silman e Silverman - 1997 - adaptada de Carhart, 1945 e Lloyd e Kaplan, 1978)

Orelha Esquerda



Khz	0,25	0,5	1	2	3	4	6	8
OE db	NDG	5	5	5	10	10	15	10

Khz	0,25	0,5	1	2	3	4	6
OE db	NDG	NDG	NDG	NDG	NDG	NDG	NDG

Khz	0,5	1	2	=	3	4	6	=
OE db	5	5	5	5	10	10	15	12

Laudo Clínico OE

Audição normal

Classificações: tipo de perda auditiva (Silman e Silvermam - 1997), grau de perda auditiva média 500khz, 1000khz e 2000khz (Lloyd e Kaplan - 1978) e configuração audiométrica (Silman e Silverman - 1997 - adaptada de Carhart, 1945 e Lloyd e Kaplan, 1978)

Emanuel Sempio
Fonoaudiólogo
Audiologia Clínica e Ocupacional
CRFa 5-5297-8

Emanuel Sempio
Fonoaudiólogo
CRFa 5 - 5297 - 8

Assinatura eletrônica :D8E27E1C93722726E4D148B0E0BAC8E8

Para validar a assinatura : <https://sistema.hismet.com.br/validacao.php>

Luis Fernando Gomes Oliveira

**** Assinado por biometria ****

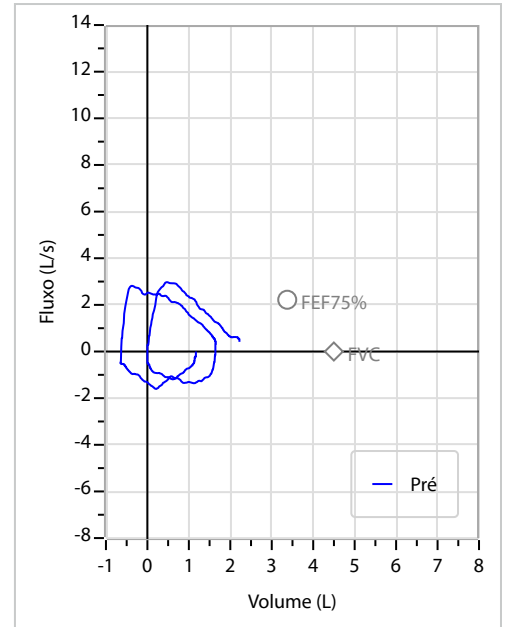
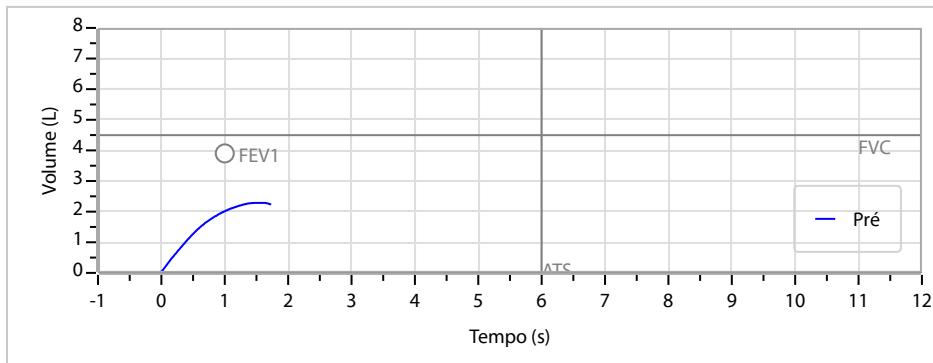
Modelo do Audiometro :AVS500 - VIBRASOM

Última Aferição :12/08/2025

Nome	Luis Fernando Gomes Oliveira		ID1	791431	Sexo	Masculino	Idade	19,3	Peso (kg)	61,00	Altura (cm)	170,0
Agrupamento	--	D.O.B.	28/09/2006	--	BMI (kg/m2)	21,1	Fumante	Não	Anos de Tabag...	--	Cig/Dia	--
Técnico	--	Médico	--	--	Classe 2	--	Etnia	--	Outros/Não Especificado			

CAPACIDADE VITAL FORÇADA		Imprimir Resultado dos testes	Definir previsão	Posição do Teste
		09:52	GLI	SENTADO

		Meas.	Pred	% Pred	z score	
FVC	L	2,75	4,50	61	<div><div></div></div>	
FEV1	L	2,01	3,90	52	<div><div></div></div>	
FEV1/FVC%	%	73,2	87,4	84	<div><div></div></div>	
FEV1/Vcmax%	%	73,2	87,4	84	<div><div></div></div>	



Interpretação

O indivíduo tem uma relação FEV1/FVC% de 73,2% e um valor FVC de 2,75 L que estão abaixo do LLN. Os resultados do teste indicam uma POSSÍVEL RESTRIÇÃO

Assinatura: _____

Protocolo:26011611112047

Data:16/01/2026

Paciente:LUIS FERNANDO GOMES OLIVEIRA

Nasc.:28/09/2006 RG :-

CPF:63236356316

Exame :RX COLUNA LOMBO SACRA AP / PERFIL

Resultado

CORPOS VERTEBRAIS VISUALIZADOS COM MORFOLOGIA E TEXTURA HABITUAIS.
APÓFISES ESPINHOSAS, TRANSVERSAS E PEDÍCULOS SEM ANORMALIDADES.
TRANSIÇÃO LOMBOSSACRA DE ASPECTO NORMAL.
ESPAÇOS DISCAIS DENTRO DOS LIMITES DA NORMALIDADE.
AUSÊNCIA DE ASSIMETRIAS EVIDENTES OU ESCOLIOSE DA COLUNA.
LINHA DE PESO PROJETADO ANTERIOR A BASE DO SACRO.



Dr. Leandro M. Colmanetti

Médico Radiologista CRM 5995 MT RQE 4585 MT

v1.0 Chave:<http://sistema.imaggi.com.br/validar.php?chave=475810938040525964781157067467>

