



ATESTADO DE ACUIDADE VISUAL

CNPJ : 15008516000150 Fantasia : CBX BLOCOS
Razão Social : CBX INDUSTRIA E COMERCIO DE ARTEFATOS DE CONCRETO LTDA
Endereço : RUA VINICIUS DE MORAES (LOT N N.º SN Complemento : LOTEAMENTO INDUSTRIAL
Cidade / UF : VÁRZEA GRANDE / MT CEP : 78158874

Funcionário

Nome : Revair Mendes de Freitas Setor: PALETIZACAO
CPF : 22842710819 Cargo: OPERADOR DE EMPILHADEIRA I
RG : / Nascimento: 06/11/1987

Ficha de Acuidade Visual

Longe

Método de avaliação : Escala Optométrica de Snellen

SEM CORREÇÃO

OD: 20/15

OE: 20/10

COM CORREÇÃO

OD: /

OE: /

Perto

Método de avaliação : Tabela de Jaeger

CORREÇÃO : NÃO

RESULTADO OLHO DIREITO : J1

RESULTADO OLHO ESQUERDO : J1

Teste Cromático

Visão Cromatica: NORMAL

Usa lente/óculos: Não

Resultado: NORMAL

Várzea Grande 16 de janeiro de 2026

Dr. Ericki A. Cenedese
Médico
CRM - MT 16240

Dr. Ericki Augusto Cenedese
CRM-MT 16240
NIS 14302194355

Autenticação Assinatura : C7962E1EF30A47FAE51F7185E03B9955
Para validar a assinatura : <https://sistema.hismet.com.br/validacao.php>

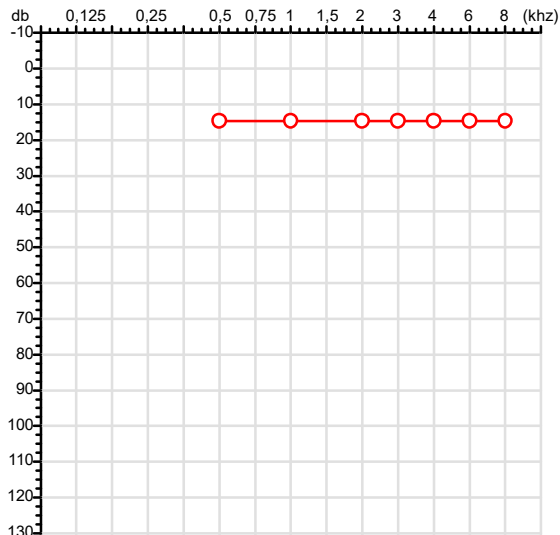
Exame n.º :791436

CPF :228.427.108-19
CNPJ :15.008.516/0001-50
Nascimento :06/11/1987
Motivo :Admissional
Repouso :14h
Data do Exame : 16/01/2026

Paciente :Revair Mendes de Freitas
Razão :CBX INDUSTRIA E COMERCIO DE ARTEFATOS DE CONCRETO LTDA
Idade : 38 anos
Setor :PALETIZACAO
Função :OPERADOR DE EMPILHADEIRA I
RG :/

Audiometria

Orelha Direita



Aérea

Khz	0,25	0,5	1	2	3	4	6	8
OD db	NDG	15	15	15	15	15	15	15

Ossea

Khz	0,25	0,5	1	2	3	4	6
OD db	NDG	NDG	NDG	NDG	NDG	NDG	NDG

Médias Tritonais

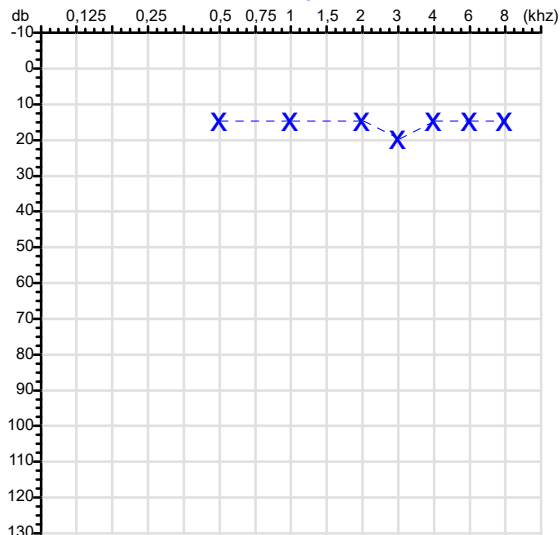
Khz	0,5	1	2	=	3	4	6	=
OD db	15	15	15	15	15	15	15	15

Laudo Clínico OD

Audição normal

Classificações: tipo de perda auditiva (Silman e Silvermam - 1997), grau de perda auditiva média 500khz, 1000khz e 2000khz (Lloyd e Kaplan - 1978) e configuração audiométrica (Silman e Silverman - 1997 - adaptada de Carhart, 1945 e Lloyd e Kaplan, 1978)

Orelha Esquerda



Khz	0,25	0,5	1	2	3	4	6	8
OE db	NDG	15	15	15	20	15	15	15

Khz	0,25	0,5	1	2	3	4	6
OE db	NDG	NDG	NDG	NDG	NDG	NDG	NDG

Khz	0,5	1	2	=	3	4	6	=
OE db	15	15	15	15	20	15	15	17

Laudo Clínico OE

Audição normal

Classificações: tipo de perda auditiva (Silman e Silvermam - 1997), grau de perda auditiva média 500khz, 1000khz e 2000khz (Lloyd e Kaplan - 1978) e configuração audiométrica (Silman e Silverman - 1997 - adaptada de Carhart, 1945 e Lloyd e Kaplan, 1978)

Dr. Ericki A. Cenedese
Médico
CRM - MT 16240

Dr. Ericki Augusto Cenedese
CRM-MT 16240
NIS : 14302194355

Assinatura eletrônica :7F79D2E77B09DD17B810D08EDAE3911E
Para validar a assinatura : <https://sistema.hismet.com.br/validacao.php>

Revair Mendes de Freitas

** Assinado por biometria **

Modelo do Audiometro :AVS500 - VIBRASOM
Última Aferição :12/08/2025

Protocolo:260116110602

Data:16/01/2026

Paciente:Revair Mendes de Freitas

Nasc.:06/11/1987 RG :-

CPF:22842710819

Exame :ELETROCARDIOGRAMA ECG

Resultado

FC = 62BPM (VARIA DE DE 50 A 100BPM, DE ACORDO COM AS ÚLTIMAS DIRETRIZES DE ECG DA SBC).

P-R = 0,12S (NORMAL = 0,10 A 0,20S), P SINUSAL (ONDA P SINUSAL SE POSITIVA E, D1, D2, D3, AVF).

QRS = 0,08S (NORMAL = 0,07 A 0,11S) OBS: Q PATOLÓGICA SE AMPLITUDE FOR PELO MENOS 25% DA ONDA R.

QTC = 0,36S (NORMAL = 0,34 A 0,45S P/ HOMENS A 0,47S P/ MULHERES).

RITMO SINUSAL.

SÂQRS = +90° (NORMAL = 0 A 90°, ALGUNS AUTORES CONSIDERAM NORMAL = -30 A +110°).

Impressão diagnóstica

DENTRO DOS PARÂMETROS NORMAIS.

DRA. JAMILA LEITE XAVIER

Cardiologista CRM MT 6422 RQE 4016 MT

Dr.ª Jamila L. Xavier

20788191391652179944011

CRM-MT 6422

v1.0 Chave:<http://sistema.imaggi.com.br/validar.php?chave=619487620788191391652179944011>



Protocolo:26011611083237

Data:16/01/2026

Paciente:Revair Mendes de Freitas

Nasc.:06/11/1987 RG :-

CPF:22842710819

Exame :ELETROENCEFALOGRAMA CLINICO

Resultado

A ATIVIDADE ELÉTRICA CEREBRAL DE REPOUSO MOSTROU-SE SIMÉTRICA ENTRE ÁREAS HOMÓLOGAS, ORGANIZADA, CONSTITUÍDA POR UM RITMO ALFA DOMINANTE, 09-10HZ DE MÉDIA AMPLITUDE, COM PREDOMÍNIO NAS REGIÕES POSTERIO. AUSÊNCIA DE ATIVIDADE EPILEPTIFORME. DURANTE TODO O DECORRER DO EXAME, MESMO COM A ATIVAÇÃO PELA HIPERPNÉIA, NÃO FORAM REGISTRADOS GRAFOELEMENTOS PATOLÓGICOS. ELETROENCEFALOGRAMA DIGITAL, REALIZADO DURANTE VIGÍLIA, EM CONDIÇÕES TÉCNICAS SATISFATÓRIAS.

Impressão diagnóstica

DENTRO DOS PARÂMETROS NORMAIS.

DR. CESAR ANDROLAGE
Neurologista CRM 7432 MT RQE 4011 MT
CRM: MT 7432

v1.0 Chave:<http://sistema.imaggi.com.br/validar.php?chave=323774206196857883980442134176>



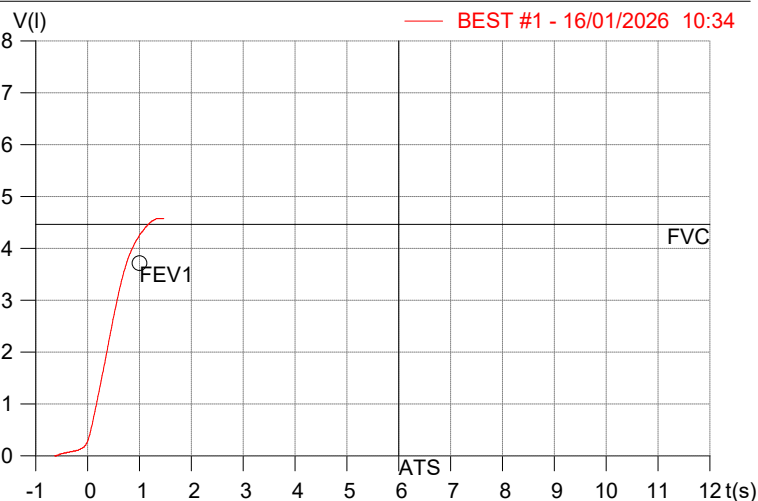
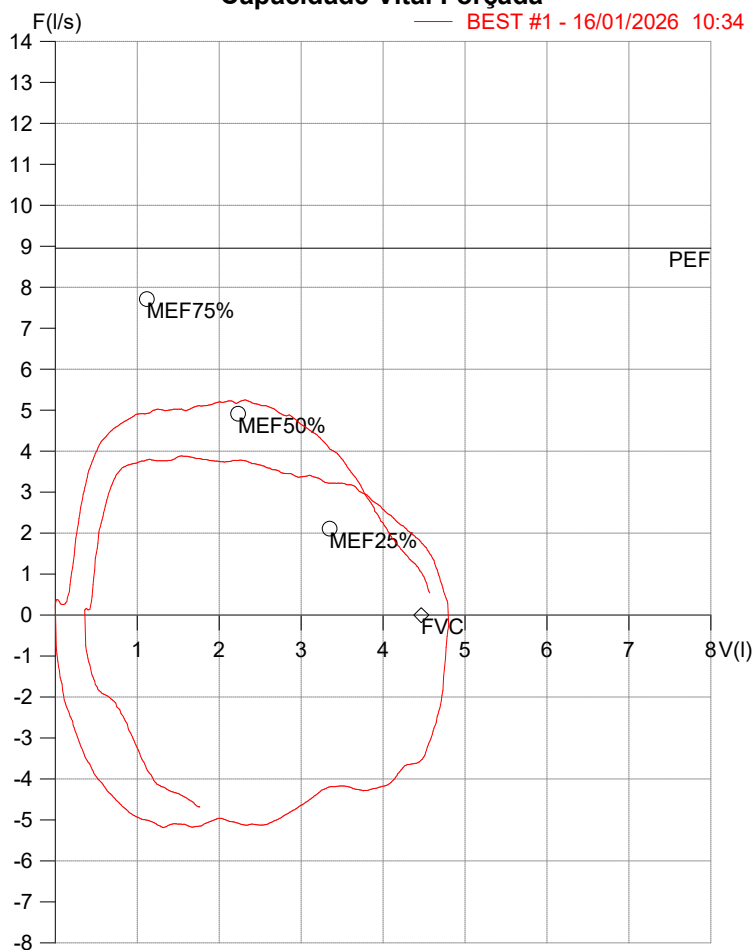
HISMET - HIGIENE SEGURANÇA E MEDICINA DO TRABALHO LTDA
AV. GENERAL MELLO, 227. POÇÃO CUIABÁ - MT
TEL.: (65)3321-7051 www.hismet.com.br

Data: 16/01/2026
Primeiro Nome: REVAIR MENDES DE
Sobrenome: FREITAS
Altura (cm): 170.0
Peso (kg): 83.0

Data de nascimento: 06/11/1987
Sexo : Macho
Descrição:
Empresa: CBX IND E COMERCIO
Fuma: Não

Capacidade Vital Forçada

— BEST #1 - 16/01/2026 10:34



Parâmetro	UM	Descrição	Prev.	BEST#1	% Prev.
Best FVC	l(btps)	Melhor Capacidade Vital Forçada	4.46	4.59	102.8
FVC	l(btps)	Capacidade Vital Forçada	4.46	4.59	102.8
FEV1	l(btps)	Volume Exp Forçada em 1 seg	3.72	4.23	113.7
PEF	l/sec	Pico de Fluxo expiratório	8.95	5.25	58.7
FEV1/FVC%	%	FEV1 em % da FVC	80.4	92.1	114.6
FEF25-75%	l/sec	Fluxo expiratório médio forçado	4.36	4.88	111.9
MEF75%	l/sec	Fluxo Exp Máx @ 25% FVC	7.71	4.93	64.0
MEF50%	l/sec	Fluxo Exp Máx @ 50% FVC	4.92	5.25	106.9
MEF25%	l/sec	Fluxo Exp Máx @ 75% FVC	2.11	3.95	187.1
FET100%	sec	Tempo de Expiração forçada		1.4	
PEFr	l/min	Pico de Fluxo expiratório (l/min)	537.2	315.2	58.7

Diagnóstico:
Espirometria normal

Cod.: 567274	Paciente: Revair Mendes de Freitas	Sexo: Masculino	Idade: 38 (A)
Atendido em: 16/01/2026	Profissional Solicitante: Dr.(a) Rafael Correa da Costa	Cadastro de Pessoas Físicas: CPF: 22842710819	Convênio: Hismet

GLICOSE EM JEJUM

81 mg/dL

Método: Enzimático Colorimétrico Material: Soro Coletado em: 16/01/2026 Liberado em: 17/01/2026 12:05

Valores de Referência:

70 a 99 mg/dL



Assinado Digitalmente



Dra. Julia Cristina da Silva
Biomédica
CRBM - 24963

A interpretação de qualquer teste com finalidade diagnóstica ou prognóstica depende de avaliação conjunta dos dados clínicos e da história médica do paciente.

Responsável Técnico: Bruno Bini Napoleão - CRBM 2121

Endereço: Av. General Vale, 350, Bandeirantes.
Telefone: 65-99295 3662

Cod.: 567274	Paciente: Revair Mendes de Freitas	Sexo: Masculino	Idade: 38 (A)
Atendido em: 16/01/2026	Profissional Solicitante: Dr.(a) Rafael Correa da Costa	Cadastro de Pessoas Físicas: CPF: 22842710819	Convênio: Hismet

HEMOGRAMA

Método: Automação XNL550 Material: PLASMA EDTA Coletado em: 16/01/2026 Liberado em: 17/01/2026 10:45

Eritrograma

Valores de Referência

Hemácias em milhões/ mm ³:	4,75	4,30 a 5,70/mm ³
Hemoglobina em g/dL.....:	14,5	13,5 a 17,5g/dL
Hematócrito em %.....:	41,2	39,0 a 50,0%
Vol. Glob. Média em fl.....:	86,7	80,0 a 95,0fl
Hem. Glob. Média em pg.....:	30,5	26,0 a 34,0pg
C.H. Glob. Média em g/dL.....:	35,2	31,0 a 36,0g/dL
RDW.....:	11,8	11,0 a 15,0%

Leucograma

Leucócitos.....:	6.390/mm³	3.500 a 10.000/mm ³
Neutrófilos.....:	52,8%	3.374/mm³ 50 a 70 2000 a 7000
Blastos.....:	0,0%	0/mm³ 0 0
Promielocitos.....:	0,0%	0/mm³ 0 0
Mielocitos.....:	0,0%	0/mm³ 0 0
Metamielocitos.....:	0,0%	0/mm³ 0 0
Bastões.....:	0,0%	0/mm³ 0 a 6 0 a 600
Segmentados.....:	52,8%	3.374/mm³ 50 a 70 2000 a 7000
Eosinófilos.....:	3,9%	249/mm³ 2 a 4 80 a 600
Basófilos.....:	0,5%	32/mm³ 0 a 2 0 a 200
Linfócitos típicos.....:	32,6%	2.083/mm³ 25 a 35 1000 a 3500
Linfócitos atípicos.....:	0,0%	0/mm³ 0 0
Monócitos.....:	10,2%	652/mm³ 2 a 10 400 a 1000

Plaquetas

Plaquetas.....:	192.000/mm³	150.000 a 450.000/mm ³
VPM.....:	12,4/fl	6,7 a 10,0fl
Plaquetócrito.....:	0,240%	0,10 a 0,50%
PDW.....:	17,2	15,0 a 17,9%



Assinado Digitalmente



Dra. Julia Cristina da Silva
Biomédica
CRBM - 24963

A interpretação de qualquer teste com finalidade diagnóstica ou prognóstica depende de avaliação conjunta dos dados clínicos e da história médica do paciente.

Responsável Técnico: Bruno Bini Napoleão - CRBM 2121

Endereço: Av. General Vale,350, Bandeirantes.
Telefone:65-99295 3662



Nome: REVAIR MENDES DE FREITAS

Data Nasc.: 06/11/1987

Médico: HISMET

CRM: 175069-MT

Data: 16/01/2026

Protocolo: 1030221

Exame: RX COLUNA LOMBO-SACRA - 3 INCIDENCIAS

Senha: 688557

RAIO-X COLUNA LOMBO-SACRA

Exame radiográfico evidenciou:

Textura óssea normal.

Incipientes alterações degenerativas.

Espaços discais conservados.

rbe

Dr. Raul Bernardo Paniagua Eljach

CRM-MT 8230 RQE N° 4157

**Título de Especialista em Radiologia
e Diagnóstico por Imagem.**

Para sua maior comodidade, acesse seu exame pelo site www.ceico.com.br com o **Protocolo** e **Senha** disponíveis no cabeçalho do laudo.

Responsável Técnico: Dr. Raul Bernardo P. Eljach CRM 8230-MT
Inscrição Pessoa Jurídica CRM 437-MT

1/1