



## ATESTADO DE ACUIDADE VISUAL

CNPJ : 14915029000108 Fantasia : ENCOMIND ENGENHARIA LTDA  
Razão Social : ENCOMIND ENGENHARIA LTDA  
Endereço : ROD ARQUITETO HELDER CANDIA N.º 1200 Complemento : KM 3.5  
Cidade / UF : CUIABÁ / MT CEP : 78048150

### Funcionário

Nome : Jose Renato Cardoso Setor: APOIO  
CPF : 03105074309 Cargo: AUXILIAR GERAL  
RG : / Nascimento: 01/09/1988

### Ficha de Acuidade Visual

#### Longe

Método de avaliação : Escala Optométrica de Snellen

##### SEM CORREÇÃO

OD: 20/10

OE: 20/10

##### COM CORREÇÃO

OD: /

OE: /

#### Perto

Método de avaliação : Tabela de Jaeger

CORREÇÃO : NÃO

RESULTADO OLHO DIREITO : J2

RESULTADO OLHO ESQUERDO : J2

### Teste Cromático

Visão Cromatica: NORMAL

Usa lente/óculos: Não

Resultado: NORMAL

Cuiabá 16 de janeiro de 2026

*Dra. Isabela Luiza P. dos Santos*  
Médica  
CRM-MT 16111

Drª Isabela Luiza Peralta dos Santos  
CRM-MT 16111  
NIS

Autenticação Assinatura :908EA5259E7EA00B148391232AB3D4BE  
Para validar a assinatura : <https://sistema.hismet.com.br/validacao.php>

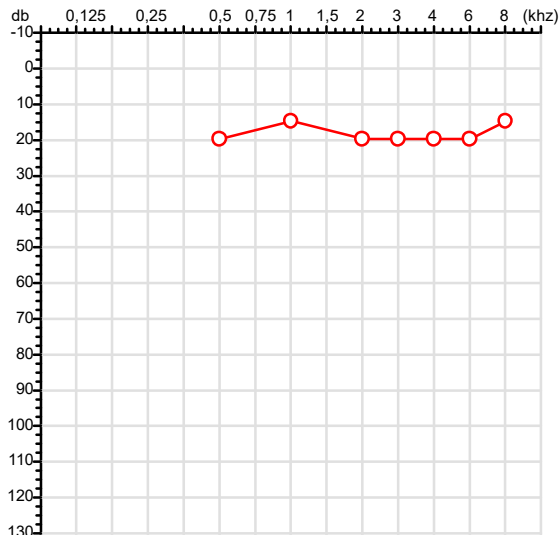
# Exame n.º :791460

CPF :031.050.743-09  
CNPJ :14.915.029/0001-08  
Nascimento :01/09/1988  
Motivo :Admissional  
Repouso :14h  
Data do Exame : 16/01/2026

Paciente :Jose Renato Cardoso  
Razão :ENCOMIND ENGENHARIA LTDA  
Idade : 37 anos  
Setor :APOIO  
Função :AUXILIAR GERAL

RG :/

## Orelha Direita



## Aérea

Khaz	0,25	0,5	1	2	3	4	6	8
OD db	NDG	20	15	20	20	20	20	15

## Ossea

Khaz	0,25	0,5	1	2	3	4	6
OD db	NDG	NDG	NDG	NDG	NDG	NDG	NDG

## Médias Tritonais

Khaz	0,5	1	2	=	3	4	6	=
OD db	20	15	20	18	20	20	20	20

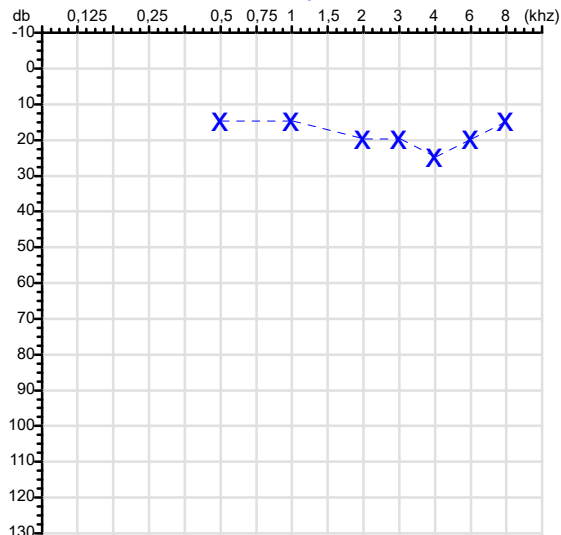
## Laudo Clínico OD

Audição normal

Classificações: tipo de perda auditiva (Silman e Silvermam - 1997), grau de perda auditiva média 500khz, 1000khz e 2000khz (Lloyd e Kaplan - 1978) e configuração audiométrica (Silman e Silverman - 1997 - adaptada de Carhart, 1945 e Lloyd e Kaplan, 1978)

## Audiometria

## Orelha Esquerda



Khaz	0,25	0,5	1	2	3	4	6	8
OE db	NDG	15	15	20	20	25	20	15

Khaz	0,25	0,5	1	2	3	4	6
OE db	NDG	NDG	NDG	NDG	NDG	NDG	NDG

Khaz	0,5	1	2	=	3	4	6	=
OE db	15	15	20	17	20	25	20	22

## Laudo Clínico OE

Audição normal

Classificações: tipo de perda auditiva (Silman e Silvermam - 1997), grau de perda auditiva média 500khz, 1000khz e 2000khz (Lloyd e Kaplan - 1978) e configuração audiométrica (Silman e Silverman - 1997 - adaptada de Carhart, 1945 e Lloyd e Kaplan, 1978)

*Emanuel Sempio*  
Fonoaudiólogo  
Audiologia Clínica e Ocupacional  
CRFa 5-5297-8

Emanuel Sempio  
Fonoaudiólogo  
CRFa 5 - 5297 - 8

Assinatura eletrônica :958DFDDE809AD895792EFE09FCA1A24E

Para validar a assinatura : <https://sistema.hismet.com.br/validacao.php>

*Jose Renato Cardoso*

\*\* Assinado por biometria \*\*

Modelo do Audiometro :AVS500 - VIBRASOM

Última Aferição :12/08/2025

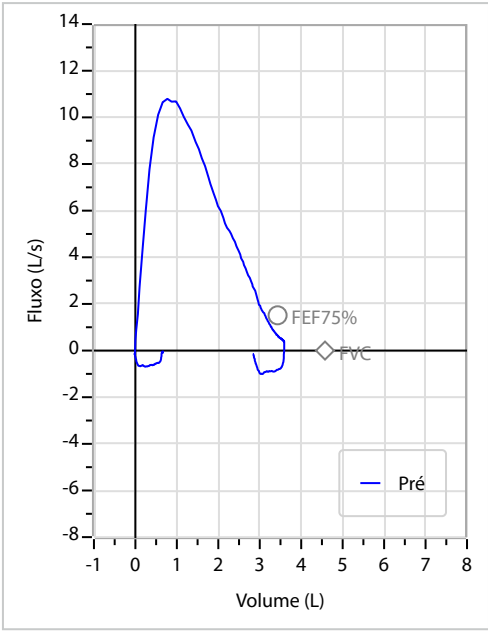
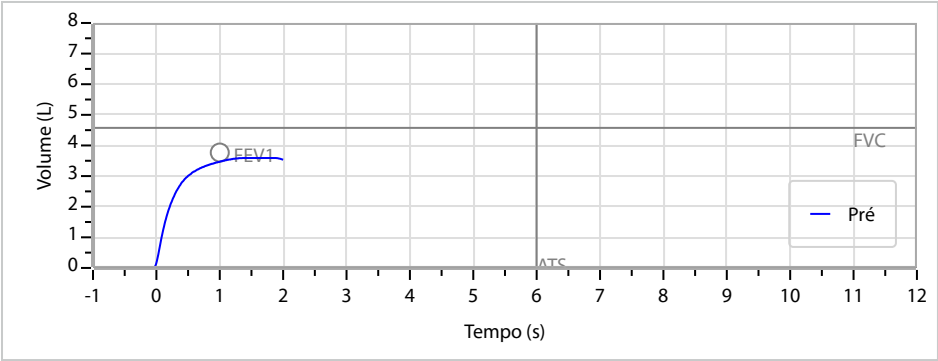
Nome	JOSE RENATO CARDOSO		ID1	791460	Sexo	Masculino	Idade	37,3	Peso (kg)	88,00	Altura (cm)	173,0
Agrupamento	--	D.O.B.	01/09/1988	--	BMI (kg/m2)	29,4	Fumante	Não	Anos de Tabag...	--	Cig/Dia	--
Técnico	--	Médico	--	--	Classe 2	--	Etnia	--	Outros/Não Especificado			

**Interpretação**  
O indivíduo tem uma relação FEV1/FVC% de 96,6% que está dentro do limite NORMAL.

Assinatura: \_\_\_\_\_

CAPACIDADE VITAL FORÇADA	Imprimir Resultado dos testes	Definir previsão	Posição do Teste
	10:29	GLI	SENTADO

		Meas.	Pred	% Pred	z score
FVC	L	3,61	4,57	79	<div><div></div></div>
FEV1	L	3,49	3,77	93	<div><div></div></div>
FEV1/FVC%	%	96,6	82,5	117	<div><div></div></div>
FEV1/Vcmax%	%	96,6	82,5	117	<div><div></div></div>



Protocolo:26011611203647

Data:16/01/2026

Paciente:JOSE RENATO CARDOSO

Nasc.:01/09/1988 RG :-

CPF:03105074309

Exame :RX COLUNA LOMBO SACRA AP / PERFIL

### Resultado

CORPOS VERTEBRAIS VISUALIZADOS COM MORFOLOGIA E TEXTURA HABITUAIS.  
APÓFISES ESPINHOSAS, TRANSVERSAS E PEDÍCULOS SEM ANORMALIDADES.  
TRANSIÇÃO LOMBOSSACRA DE ASPECTO NORMAL.  
ESPAÇOS DISCAIS DENTRO DOS LIMITES DA NORMALIDADE.  
AUSÊNCIA DE ASSIMETRIAS EVIDENTES OU ESCOLIOSE DA COLUNA.  
OSTEOFITOS MARGINAIS INCIPIENTES EM CORPOS VERTEBRAIS.  
LINHA DE PESO PROJETADO ANTERIOR A BASE DO SACRO.



---

Dr. Leandro M. Colmanetti

Médico Radiologista CRM 5995 MT RQE 4585 MT

v1.0 Chave:<http://sistema.imaggi.com.br/validar.php?chave=206351918841375649681900737441>

