



ATESTADO DE ACUIDADE VISUAL

CNPJ : 02837996000110 Fantasia : CONSTRUTORA GUAXE
Razão Social : GUAXE CONSTRUTORA LTDA
Endereço : AV LIONS INTERNACIONAL N.º 2700 Complemento : SETOR W FUNDOSPARQUE DE EXPOSIÇÃO CPST 32 CEP 78
Cidade / UF : TANGARÁ DA SERRA / MT CEP : 78300000

Funcionário

Nome : Oziel Barros Lopes Setor: APOIO
CPF : 01295051370 Cargo: AUXILIAR GERAL
RG : / Nascimento: 05/08/1984

Ficha de Acuidade Visual

Longe

Método de avaliação : Escala Optométrica de Snellen

SEM CORREÇÃO

OD: 20/10

OE: 20/10

COM CORREÇÃO

OD: /

OE: /

Perto

Método de avaliação : Tabela de Jaeger

CORREÇÃO : NÃO

RESULTADO OLHO DIREITO : J2

RESULTADO OLHO ESQUERDO : J2

Teste Cromático

Visão Cromatica: NORMAL

Usa lente/óculos: Não

Resultado: NORMAL

Cuiabá 16 de janeiro de 2026


Dra. Isabela Luiza P. dos Santos
Médica
CRM-MT 16111

Drª Isabela Luiza Peralta dos Santos
CRM-MT 16111
NIS

Autenticação Assinatura :7207AA656ED30E396617D064D343E74E
Para validar a assinatura : <https://sistema.hismet.com.br/validacao.php>

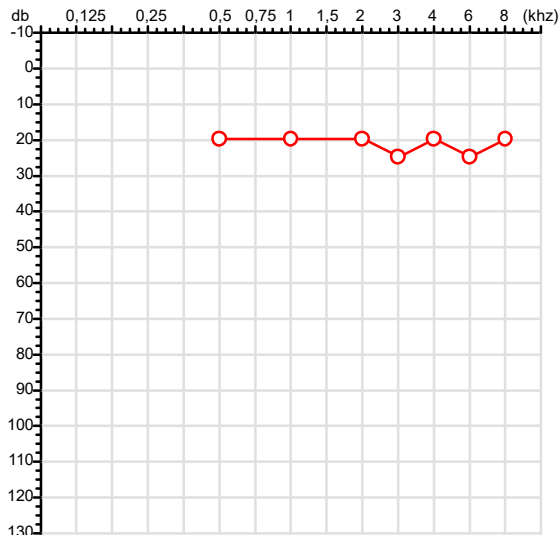
Exame n.º :791470

CPF :012.950.513-70
CNPJ :02.837.996/0001-10
Nascimento :05/08/1984
Motivo :Admissional
Repouso :14h
Data do Exame : 16/01/2026

Paciente :OZIEL BARROS LOPES
Razão :GUAXE CONSTRUTORA LTDA
Idade : 41 anos
Setor :APOIO
Função :AUXILIAR GERAL

RG :/

Orelha Direita



Aérea

KhZ	0,25	0,5	1	2	3	4	6	8
OD db	NDG	20	20	20	25	20	25	20

Ossea

KhZ	0,25	0,5	1	2	3	4	6
OD db	NDG	NDG	NDG	NDG	NDG	NDG	NDG

Médias Tritonais

KhZ	0,5	1	2	=	3	4	6	=
OD db	20	20	20	20	25	20	25	23

Laudo Clínico OD

Audição normal

Classificações: tipo de perda auditiva (Silman e Silvermam - 1997), grau de perda auditiva média 500khz, 1000khz e 2000khz (Lloyd e Kaplan - 1978) e configuração audiométrica (Silman e Silverman - 1997 - adaptada de Carhart, 1945 e Lloyd e Kaplan, 1978)

Emanuel Sempio
Fonoaudiólogo
Audiologia Clínica e Ocupacional
CRFa 5-5297-8

Emanuel Sempio
Fonoaudiólogo
CRFa 5 - 5297 - 8

Assinatura eletrônica :C34E16528EFF27CAA28670E16C88F64D

Para validar a assinatura : <https://sistema.hismet.com.br/validacao.php>

Oziel Barros Lopes

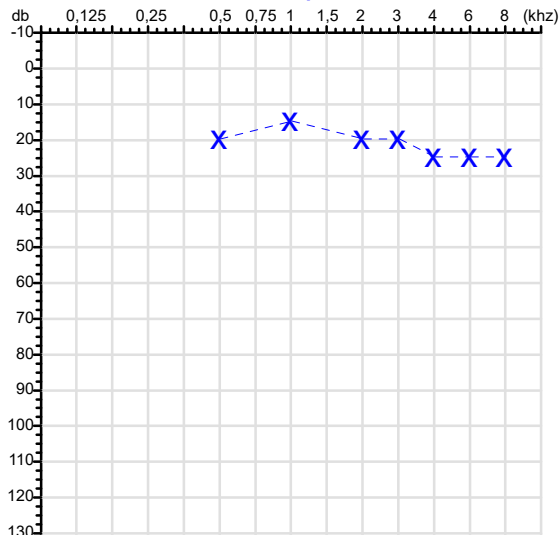
** Assinado por biometria **

Modelo do Audiometro :AVS500 - VIBRASOM

Última Aferição :12/08/2025

Audiometria

Orelha Esquerda



KhZ	0,25	0,5	1	2	3	4	6	8
OE db	NDG	20	15	20	20	25	25	25

KhZ	0,25	0,5	1	2	3	4	6
OE db	NDG	NDG	NDG	NDG	NDG	NDG	NDG

KhZ	0,5	1	2	=	3	4	6	=
OE db	20	15	20	18	20	25	25	23

Laudo Clínico OE

Audição normal

Classificações: tipo de perda auditiva (Silman e Silvermam - 1997), grau de perda auditiva média 500khz, 1000khz e 2000khz (Lloyd e Kaplan - 1978) e configuração audiométrica (Silman e Silverman - 1997 - adaptada de Carhart, 1945 e Lloyd e Kaplan, 1978)

Nome	OZIEL BARROS LOPES		ID1	791470	Sexo	Masculino	Idade	41,4	Peso (kg)	92,00	Altura (cm)	169,0
Agrupamento	--	D.O.B.	05/08/1984	--	BMI (kg/m2)	32,2	Fumante	Não	Anos de Tabag...	--	Cig/Dia	--
Técnico	--	Médico	--	--	Classe 2	--	Etnia	--	Outros/Não Especificado			

Interpretação

O indivíduo tem uma relação FEV1/FVC% de 99,1% que está dentro do limite normal e um valor FVC de 3,16 L que está abaixo de LLN. Os resultados do teste indicam uma POSSÍVEL RESTRIÇÃO.

Assinatura: _____

CAPACIDADE VITAL FORÇADA

Imprimir Resultado dos testes

10:27

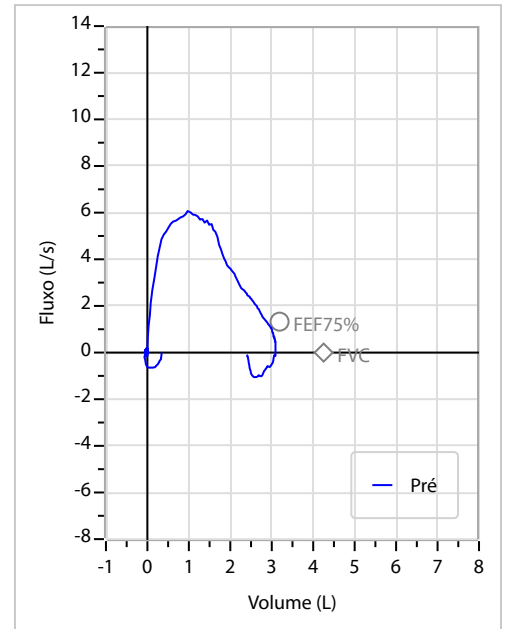
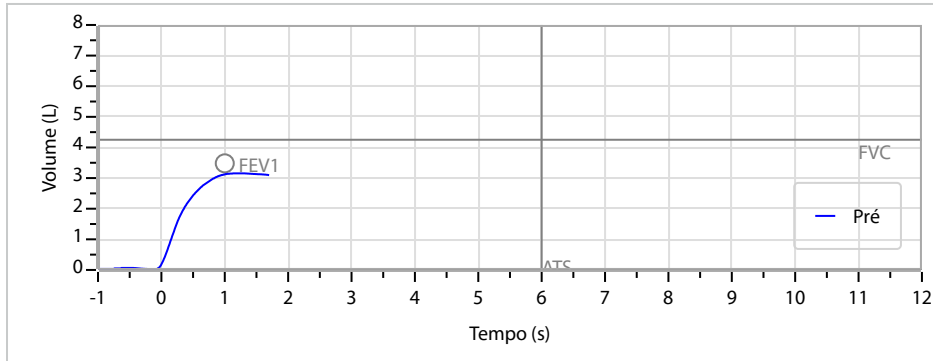
Definir previsão

Posição do Teste

GLI

SENTADO

		Meas.	Pred	% Pred	z score	
FVC	L	3,16	4,25	74	<div><div></div></div>	
FEV1	L	3,13	3,48	90	<div><div></div></div>	
FEV1/FVC%	%	99,1	82,0	121	<div><div></div></div>	
FEV1/Vcmax%	%	99,1	82,0	121	<div><div></div></div>	



Protocolo:2601161137379

Data:16/01/2026

Paciente:OZIEL BARROS LOPES

Nasc.:05/08/1984 RG :-

CPF:01295051370

Exame :RX COLUNA LOMBO SACRA AP / PERFIL

Resultado

CORPOS VERTEBRAIS VISUALIZADOS COM MORFOLOGIA E TEXTURA HABITUAIS.
APÓFISES ESPINHOSAS, TRANSVERSAS E PEDÍCULOS SEM ANORMALIDADES.
TRANSIÇÃO LOMBOSSACRA DE ASPECTO NORMAL.
ESPAÇOS DISCAIS DENTRO DOS LIMITES DA NORMALIDADE.
AUSÊNCIA DE ASSIMETRIAS EVIDENTES OU ESCOLIOSE DA COLUNA.
OSTEOFITOS MARGINAIS INCIPIENTES EM CORPOS VERTEBRAIS.
LINHA DE PESO PROJETADO ANTERIOR A BASE DO SACRO.
ALTERAÇÕES DEGENERATIVAS DAS INTERAPOFISÁRIAS EM L4-L5 E L5-S1.



Dr. Leandro M. Colmanetti

Médico Radiologista CRM 5995 MT RQE 4585 MT

v1.0 Chave:<http://sistema.imaggi.com.br/validar.php?chave=904088697317128107738109929495>

