



ATESTADO DE ACUIDADE VISUAL

CNPJ : 14915029000108 Fantasia : ENCOMIND ENGENHARIA LTDA
Razão Social : ENCOMIND ENGENHARIA LTDA
Endereço : ROD ARQUITETO HELDER CANDIA N.º 1200 Complemento : KM 3.5
Cidade / UF : CUIABÁ / MT CEP : 78048150

Funcionário

Nome : Francilio Alves da Silva Setor: APOIO
CPF : 06136182386 Cargo: AUXILIAR GERAL
RG : / Nascimento: 20/11/1992

Ficha de Acuidade Visual

Longe

Método de avaliação : Escala Optométrica de Snellen

SEM CORREÇÃO

OD: 20/20

OE: 20/20

COM CORREÇÃO

OD: 20/13

OE: 20/10

Perto

Método de avaliação : Tabela de Jaeger

CORREÇÃO : NÃO

RESULTADO OLHO DIREITO : J2

RESULTADO OLHO ESQUERDO : J2

Teste Cromático

Visão Cromatica: NORMAL

Usa lente/óculos: Sim

Resultado: NORMAL

Cuiabá 16 de janeiro de 2026

Dra. Gabryella Nicololy C. Serra
Médica
CRM-MT/17341

Dra. Gabryella Nicololy Carvalho Serra
CRM-MT 17341
NIS

Autenticação Assintatura :0A31FCC9CBEC256AC1724FA685E8B1CE
Para validar a assinatura : <https://sistema.hismet.com.br/validacao.php>

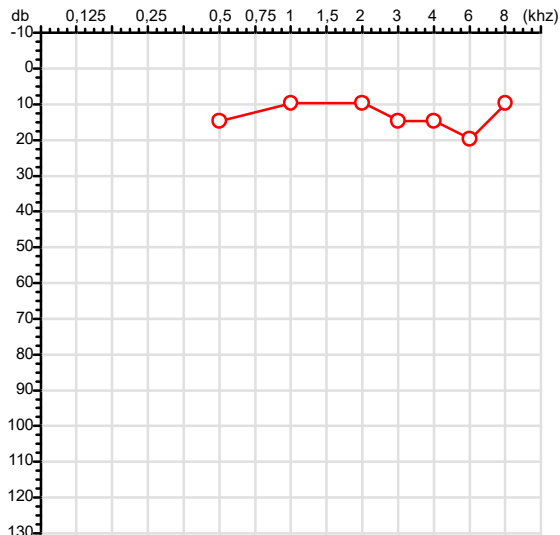
Exame n.º :791524

CPF :061.361.823-86
CNPJ :14.915.029/0001-08
Nascimento :20/11/1992
Motivo :Admissional
Repouso :14h
Data do Exame : 16/01/2026

Paciente :Francilio Alves da Silva
Razão :ENCOMIND ENGENHARIA LTDA
Idade : 33 anos
Setor :APOIO
Função :AUXILIAR GERAL

RG :/

Orelha Direita



Aérea

Khz	0,25	0,5	1	2	3	4	6	8
OD db	NDG	15	10	10	15	15	20	10

Ossea

Khz	0,25	0,5	1	2	3	4	6
OD db	NDG	NDG	NDG	NDG	NDG	NDG	NDG

Médias Tritonais

Khz	0,5	1	2	=	3	4	6	=
OD db	15	10	10	12	15	15	20	17

Laudo Clínico OD

Audição normal

Classificações: tipo de perda auditiva (Silman e Silvermam - 1997), grau de perda auditiva média 500khz, 1000khz e 2000khz (Lloyd e Kaplan - 1978) e configuração audiométrica (Silman e Silverman - 1997 - adaptada de Carhart, 1945 e Lloyd e Kaplan, 1978)

Emanuel Sempio
Fonoaudiólogo
Audiologia Clínica e Ocupacional
CRFa 5-5297-8

Emanuel Sempio
Fonoaudiólogo
CRFa 5 - 5297 - 6

Assinatura eletrônica :AA88D30D1FD350483FE2B3D89D9640FE

Para validar a assinatura : <https://sistema.hismet.com.br/validacao.php>

Francilio Alves da Silva

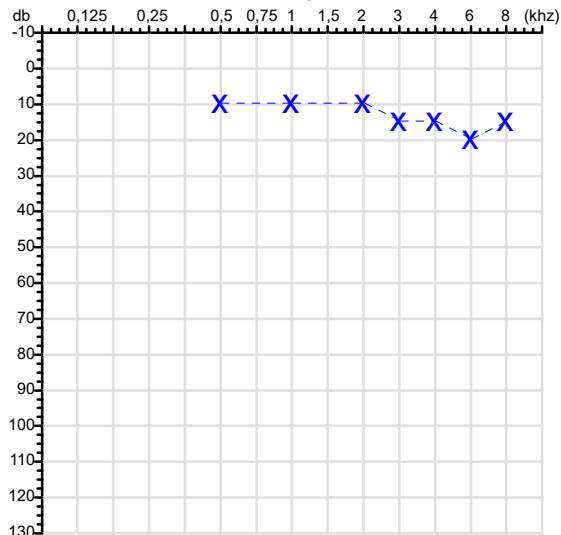
** Assinado por biometria **

Modelo do Audiometro :AVS500 - VIBRASOM

Última Aferição :12/08/2025

Audiometria

Orelha Esquerda



Khz	0,25	0,5	1	2	3	4	6	8
OE db	NDG	10	10	10	15	15	20	15

Khz	0,25	0,5	1	2	3	4	6
OE db	NDG	NDG	NDG	NDG	NDG	NDG	NDG

Khz	0,5	1	2	=	3	4	6	=
OE db	10	10	10	10	15	15	20	17

Laudo Clínico OE

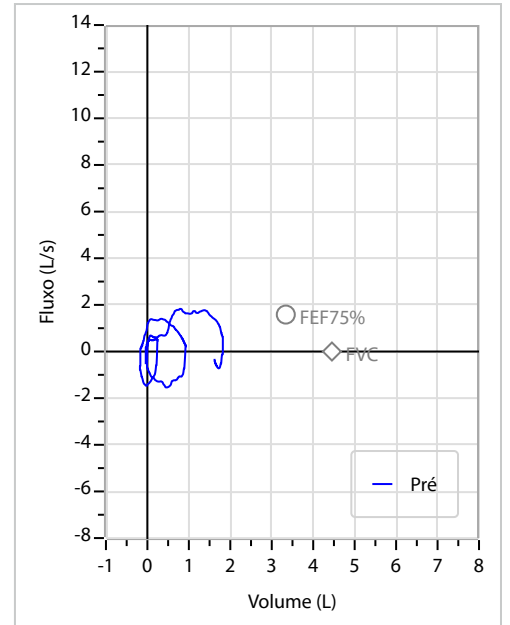
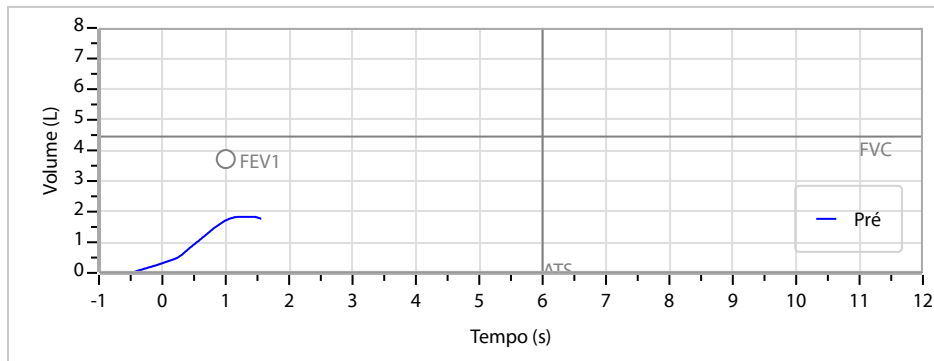
Audição normal

Classificações: tipo de perda auditiva (Silman e Silvermam - 1997), grau de perda auditiva média 500khz, 1000khz e 2000khz (Lloyd e Kaplan - 1978) e configuração audiométrica (Silman e Silverman - 1997 - adaptada de Carhart, 1945 e Lloyd e Kaplan, 1978)

Nome	Francilio Alves da Silva		ID1	791524	Sexo	Masculino	Idade	33,1	Peso (kg)	65,00	Altura (cm)	170,0
Agrupamento	--	D.O.B.	20/11/1992	--	BMI (kg/m2)	22,5	Fumante	Não	Anos de Tabag...	--	Cig/Dia	--
Técnico	--	Médico	--	--	Classe 2	--	Etnia	--	Outros/Não Especificado			

CAPACIDADE VITAL FORÇADA		Imprimir Resultado dos testes	Definir previsão	Posição do Teste
		10:36	GLI	SENTADO

		Meas.	Pred	% Pred	z score	
FVC	L	1,84	4,45	41	<div><div></div></div>	
FEV1	L	1,71	3,72	46	<div><div></div></div>	
FEV1/FVC%	%	92,7	83,6	111	<div><div></div></div>	
FEV1/Vcmax%	%	92,7	83,6	111	<div><div></div></div>	



Interpretação

O indivíduo tem uma relação FEV1/FVC% de 92,7% que está dentro do limite normal e um valor FVC de 1,84 L que está abaixo de LLN. Os resultados do teste indicam uma POSSÍVEL RESTRIÇÃO.

Assinatura: _____

Protocolo:2601161201069

Data:16/01/2026

Paciente:FRANCILIO ALVES DA SILVA

Nasc.:20/11/1992 RG :-

CPF:06136182386

Exame :RX COLUNA LOMBO SACRA AP / PERFIL

Resultado

CORPOS VERTEBRAIS VISUALIZADOS COM MORFOLOGIA E TEXTURA HABITUAIS.
APÓFISES ESPINHOSAS, TRANSVERSAS E PEDÍCULOS SEM ANORMALIDADES.
ESPAÇOS DISCAIS DENTRO DOS LIMITES DA NORMALIDADE.
AUSÊNCIA DE ASSIMETRIAS EVIDENTES OU ESCOLIOSE DA COLUNA.
OSTEOFITOS MARGINAIS INCIPIENTES EM CORPOS VERTEBRAIS.
LINHA DE PESO PROJETADO ANTERIOR A BASE DO SACRO.
FOI CONSIDERADO ARCOS COSTAIS HIPOPLÁSICOS EM T12.
PRESENÇA DE QUATRO VÉRTEBRAS COM CARACTERÍSTICAS LOMBARES.



Dr. Leandro M. Colmanetti

Médico Radiologista CRM 5995 MT RQE 4585 MT

v1.0 Chave:<http://sistema.imaggi.com.br/validar.php?chave=551920421498791017569339840720>

