



ATESTADO DE ACUIDADE VISUAL

CNPJ : 14915029000108 Fantasia : ENCOMIND ENGENHARIA LTDA
Razão Social : ENCOMIND ENGENHARIA LTDA
Endereço : ROD ARQUITETO HELDER CANDIA N.º 1200 Complemento : KM 3.5
Cidade / UF : CUIABÁ / MT CEP : 78048150

Funcionário

Nome : Kairon Coelho da Silva Setor: APOIO
CPF : 62718693355 Cargo: AUXILIAR GERAL
RG : / Nascimento: 10/07/2008

Ficha de Acuidade Visual

Longe

Método de avaliação : Escala Optométrica de Snellen

SEM CORREÇÃO

OD: 20/10

OE: 20/10

COM CORREÇÃO

OD: /

OE: /

Perto

Método de avaliação : Tabela de Jaeger

CORREÇÃO : NÃO

RESULTADO OLHO DIREITO : J2

RESULTADO OLHO ESQUERDO : J2

Teste Cromático

Visão Cromatica: NORMAL

Usa lente/óculos: Não

Resultado: NORMAL

Cuiabá 16 de janeiro de 2026

Dra. Gabryella Nicololy C. Serra
Médica
CRM-MT/17341

Dra. Gabryella Nicololy Carvalho Serra
CRM-MT 17341
NIS

Autenticação Assintatura :6AC2FE2CE290AC480C8138980F002764
Para validar a assinatura : <https://sistema.hismet.com.br/validacao.php>

Exame n.º :791525

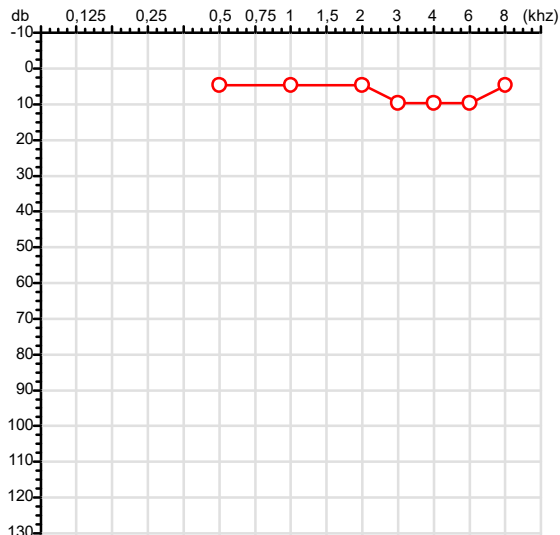
CPF :627.186.933-55
CNPJ :14.915.029/0001-08
Nascimento :10/07/2008
Motivo :Admissional
Repouso :14h
Data do Exame : 16/01/2026

Paciente :Kairon Coelho da Silva
Razão :ENCOMIND ENGENHARIA LTDA
Idade : 17 anos
Setor :APOIO
Função :AUXILIAR GERAL

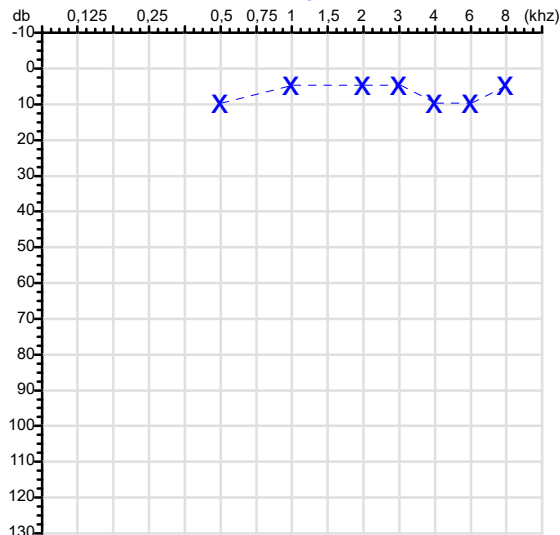
RG :/

Audiometria

Orelha Direita



Orelha Esquerda



Aérea

KhZ	0,25	0,5	1	2	3	4	6	8
OD db	NDG	5	5	5	10	10	10	5

Ossea

KhZ	0,25	0,5	1	2	3	4	6
OD db	NDG	NDG	NDG	NDG	NDG	NDG	NDG

Médias Tritonais

KhZ	0,5	1	2	=	3	4	6	=
OD db	5	5	5	5	10	10	10	10

Laudo Clínico OD

Audição normal

Classificações: tipo de perda auditiva (Silman e Silvermam - 1997), grau de perda auditiva média 500khz, 1000khz e 2000khz (Lloyd e Kaplan - 1978) e configuração audiométrica (Silman e Silverman - 1997 - adaptada de Carhart, 1945 e Lloyd e Kaplan, 1978)

Emanuel Sempio
Fonoaudiólogo
Audiologia Clínica e Ocupacional
CRFa 5-5297-8

Emanuel Sempio
Fonoaudiólogo
CRFa 5 - 5297 - 8

Assinatura eletrônica :E6A9A7C4185B97305ADF04A23A150E23

Para validar a assinatura : <https://sistema.hismet.com.br/validacao.php>

Kairon Coelho da Silva

** Assinado por biometria **

Modelo do Audiometro :AVS500 - VIBRASOM

Última Aferição :12/08/2025

KhZ	0,25	0,5	1	2	3	4	6	8
OE db	NDG	10	5	5	5	10	10	5

KhZ	0,25	0,5	1	2	3	4	6
OE db	NDG	NDG	NDG	NDG	NDG	NDG	NDG

KhZ	0,5	1	2	=	3	4	6	=
OE db	10	5	5	7	5	10	10	8

Laudo Clínico OE

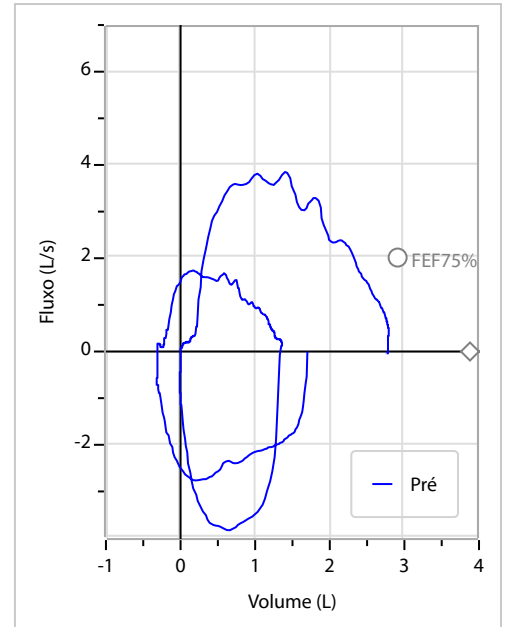
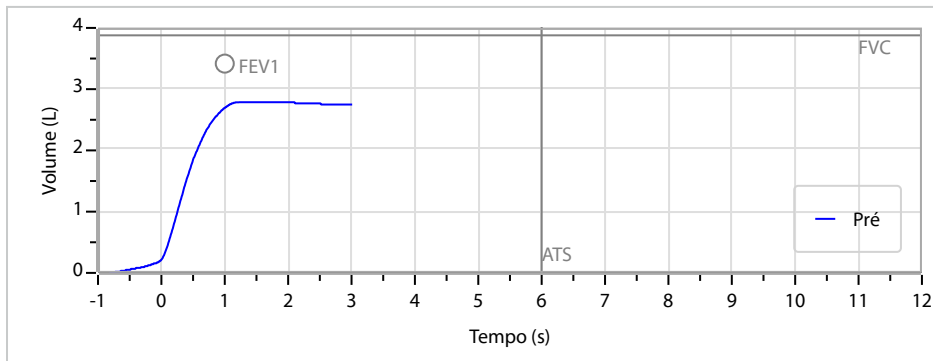
Audição normal

Classificações: tipo de perda auditiva (Silman e Silvermam - 1997), grau de perda auditiva média 500khz, 1000khz e 2000khz (Lloyd e Kaplan - 1978) e configuração audiométrica (Silman e Silverman - 1997 - adaptada de Carhart, 1945 e Lloyd e Kaplan, 1978)

Nome	Kairon Coelho da Silva		ID1	791525	Sexo	Masculino	Idade	17,5	Peso (kg)	65,00	Altura (cm)	162,0
Agrupamento	--	D.O.B.	10/07/2008	--	BMI (kg/m2)	24,8	Fumante	Sim	Anos de Tabag...	2	Cig/Dia	20
Técnico	--	Médico	--	--	Classe 2	--	Etnia	--	Outros/Não Especificado			

CAPACIDADE VITAL FORÇADA	Imprimir Resultado dos testes	Definir previsão	Posição do Teste
	10:38	GLI	SENTADO

		Meas.	Pred	% Pred	z score	
FVC	L	2,81	3,88	72	<div><div></div><div></div><div></div><div></div></div>	
FEV1	L	2,70	3,42	79	<div><div></div><div></div><div></div><div></div></div>	
FEV1/FVC%	%	96,3	88,5	109	<div><div></div><div></div><div></div><div></div></div>	
FEV1/Vcmax%	%	96,3	88,5	109	<div><div></div><div></div><div></div><div></div></div>	



Interpretação

O indivíduo tem uma relação FEV1/FVC% de 96,3% que está dentro do limite normal e um valor FVC de 2,81 L que está abaixo de LLN. Os resultados do teste indicam uma POSSÍVEL RESTRIÇÃO.

Assinatura: _____

Protocolo:26011612031847

Data:16/01/2026

Paciente:KAIRON COELHO DA SILVA

Nasc.:10/07/2008 RG :-

CPF:62718693355

Exame :RX COLUNA LOMBO SACRA AP / PERFIL

Resultado

CORPOS VERTEBRAIS VISUALIZADOS COM MORFOLOGIA E TEXTURA HABITUAIS.
APÓFISES ESPINHOSAS, TRANSVERSAS E PEDÍCULOS SEM ANORMALIDADES.
TRANSIÇÃO LOMBOSSACRA DE ASPECTO NORMAL.
ESPAÇOS DISCAIS DENTRO DOS LIMITES DA NORMALIDADE.
LINHA DE PESO PROJETADO ANTERIOR A BASE DO SACRO.
ASSIMETRIA DO EIXO LONGITUDINAL DA COLUNA LOMBAR COM CONVEXIDADE à DIREITA



Dr. Leandro M. Colmanetti

Médico Radiologista CRM 5995 MT RQE 4585 MT

v1.0 Chave:<http://sistema.imaggi.com.br/validar.php?chave=200729420230046669331183661638>

