

# TESTE DE ISHIHARA (cores)


Qual N° você vê na imagem ?

Nome:

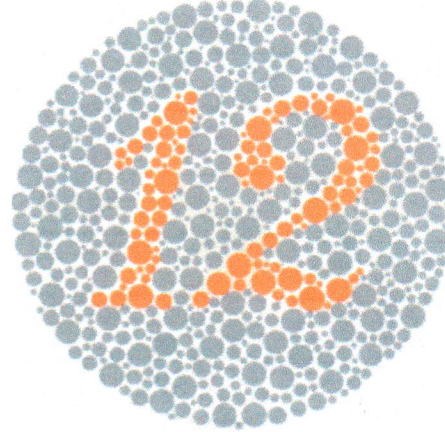
Wagner Dias da Silva

Data:

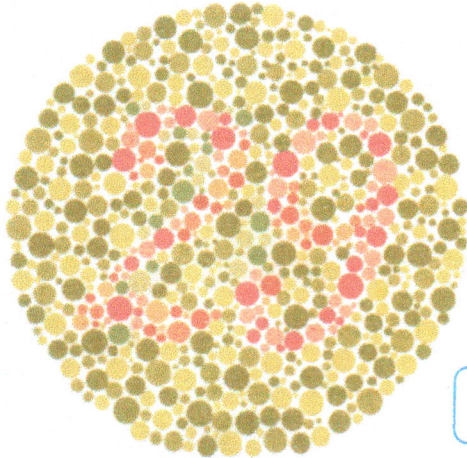
19 / 01 / 2026




8




12




29



5



6



74

Assinatura Candidato:

WAGNER DIAS DA SILVA

Conclusão:  Você acertou todas as questões, provavelmente você não sofre de daltonismo.

Você **não** acertou todas as questões, talvez você tenha um grau de daltonismo, sugerimos uma consulta com um médico especialista.

Dra Carolina Vieira Urmande  
Médica  
CRM/MT - 13330

Médico



**ATENDIMENTO CLÍNICO  
EXAME N.º 791973**

**Paciente**

Nome : WAGNER DIAS DA SILVA

CPF : 95877860178

Cargo : MOTORISTA

RG : 14469367/SSP MT

Nascimento : 29/10/1983

**AVALIAÇÃO PSICOLÓGICA**

**DESCRIÇÃO DE DEMANDA**

A presente avaliação teve por objetivo cumprir o regimento do processo periódico com uso de uma entrevista e um teste psicométrico. \_\_\_\_\_

**PROCEDIMENTO**

Para atender a demanda proposta foi realizada a aplicação do teste palográfico que é considerado um teste expressivo de personalidade. \_\_\_\_\_

**ANÁLISE**

No geral obteve-se um resultado dentro do esperado. Apresentou NOR muito baixo, o que revela alta regularidade na realização das atividades, sem oscilações bruscas na produção. Apresentando indícios de dinamismo, facilidade para estabelecimento de contatos sociais, equilíbrio, ponderação, boa capacidade de organização e método. Com o estado mental aparentemente conservado. \_\_\_\_\_

**CONCLUSÃO**

Em relação aos dados apresentados e analisados, somados às observações, há indícios de que o sujeito tem condições de exercer sua função. \_\_\_\_\_

**PRAZO DE VALIDADE DA AVALIAÇÃO**

Considerando que a personalidade é dinâmica e multideterminada, esta avaliação será válida para o presente momento.

Cuiabá-MT, 19 de janeiro de 2026



Como validar o documento pelo ITI:  
Leia o qr-code e siga as instruções na página que será aberta.





Cod.: 567432	Paciente: <b>Wagner Dias da Silva</b>	Sexo: Masculino	Idade: 42 (A)
Atendido em: 19/01/2026	Profissional Solicitante: Dr.(a) Rafael Correa da Costa	Cadastro de Pessoas Físicas: CPF: 95877860178	Convênio: Hismet

## HEMOGRAMA

Método: Automação XNL550 Material: PLASMA EDTA Coletado em: 19/01/2026 Liberado em: 19/01/2026 12:09

### Eritrograma

Valores de Referência

Hemácias em milhões/ mm <sup>3</sup> .....:	<b>5,16</b>	4,30 a 5,70/mm <sup>3</sup>
Hemoglobina em g/dL.....:	<b>14,0</b>	13,5 a 17,5g/dL
Hematócrito em %.....:	<b>41,8</b>	39,0 a 50,0%
Vol. Glob. Média em fl.....:	<b>81,0</b>	80,0 a 95,0fl
Hem. Glob. Média em pg.....:	<b>27,1</b>	26,0 a 34,0pg
C.H. Glob. Média em g/dL.....:	<b>33,5</b>	31,0 a 36,0g/dL
RDW.....:	<b>12,2</b>	11,0 a 15,0%

### Leucograma

Leucócitos.....:	<b>9.130/mm<sup>3</sup></b>	3.500 a 10.000/mm <sup>3</sup>
Neutrófilos.....:	<b>65,5%</b>	<b>5.980/mm<sup>3</sup></b> 50 a 70 2000 a 7000
Blastos.....:	<b>0,0%</b>	<b>0/mm<sup>3</sup></b> 0 0
Promielocitos.....:	<b>0,0%</b>	<b>0/mm<sup>3</sup></b> 0 0
Mielocitos.....:	<b>0,0%</b>	<b>0/mm<sup>3</sup></b> 0 0
Metamielocitos.....:	<b>0,0%</b>	<b>0/mm<sup>3</sup></b> 0 0
Bastões.....:	<b>0,0%</b>	<b>0/mm<sup>3</sup></b> 0 a 6 0 a 600
Segmentados.....:	<b>65,5%</b>	<b>5.980/mm<sup>3</sup></b> 50 a 70 2000 a 7000
Eosinófilos.....:	<b>0,3%</b>	<b>27/mm<sup>3</sup></b> 2 a 4 80 a 600
Basófilos.....:	<b>0,8%</b>	<b>73/mm<sup>3</sup></b> 0 a 2 0 a 200
Linfócitos típicos....:	<b>24,0%</b>	<b>2.191/mm<sup>3</sup></b> 25 a 35 1000 a 3500
Linfócitos atípicos...:	<b>0,0%</b>	<b>0/mm<sup>3</sup></b> 0 0
Monócitos.....:	<b>9,4%</b>	<b>858/mm<sup>3</sup></b> 2 a 10 400 a 1000

### Plaquetas

Plaquetas.....:	<b>214.000/mm<sup>3</sup></b>	150.000 a 450.000/mm <sup>3</sup>
VPM.....:	<b>11,5/fl</b>	6,7 a 10,0fl
Plaquetócrito.....:	<b>0,240%</b>	0,10 a 0,50%
PDW.....:	<b>15,0</b>	15,0 a 17,9%

Dra. Julia Cristina da Silva  
Biomédica  
CRBM - 24963

A interpretação de qualquer teste com finalidade diagnóstica ou prognóstica depende de avaliação conjunta dos dados clínicos e da história médica do paciente.

Responsável Técnico: Bruno Bini Napoleão - CREM 2121

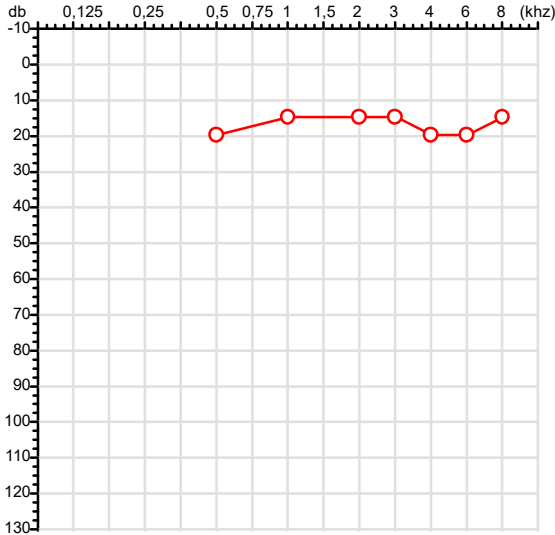
Endereço: Av. General Vale, 350, Bandeirantes.

Telefone: 65-99295 3662

CNES: 3055612

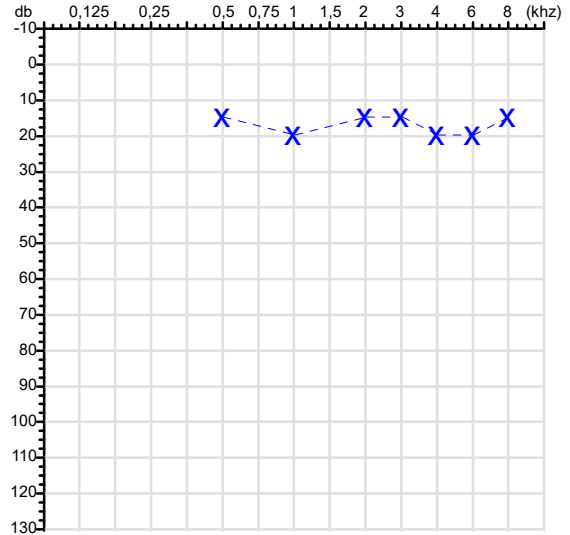
CPF :958.778.601-78	Paciente :WAGNER DIAS DA SILVA	RG :14469367/SSP MT
CNPJ :04.563.672/0026-14	Razão :SOCIEDADE FOGAS LTDA	
Nascimento :29/10/1983	Idade : 42 anos	
Motivo :Periódico	Setor :GERAL	
Reposuo :14h	Função :MOTORISTA	
Data do Exame : 19/01/2026		

**Orelha Direita**



**Audiometria**

**Orelha Esquerda**



**Aérea**

Khz	0,25	0,5	1	2	3	4	6	8
OD db	NDG	20	15	15	15	20	20	15

Khz	0,25	0,5	1	2	3	4	6	8
OE db	NDG	15	20	15	15	20	20	15

**Ossea**

Khz	0,25	0,5	1	2	3	4	6
OD db	NDG	NDG	NDG	NDG	NDG	NDG	NDG

Khz	0,25	0,5	1	2	3	4	6
OE db	NDG	NDG	NDG	NDG	NDG	NDG	NDG

**Médias Tritonais**

Khz	0,5	1	2	=	3	4	6	=
OD db	20	15	15	17	15	20	20	18

Khz	0,5	1	2	=	3	4	6	=
OE db	15	20	15	17	15	20	20	18

**Laudo Clínico OD**

Audição normal

**Laudo Clínico OE**

Audição normal

Classificações: tipo de perda auditiva (Silman e Silvermam - 1997), grau de perda auditiva média 500khz, 1000khz e 2000khz (Lloyd e Kaplan - 1978) e configuração audiométrica (Silman e Silverman - 1997 - adaptada de Carhart, 1945 e Lloyd e Kaplan, 1978)

Classificações: tipo de perda auditiva (Silman e Silvermam - 1997), grau de perda auditiva média 500khz, 1000khz e 2000khz (Lloyd e Kaplan - 1978) e configuração audiométrica (Silman e Silverman - 1997 - adaptada de Carhart, 1945 e Lloyd e Kaplan, 1978)

*Emanuel Sempio*  
Fonoaudiólogo  
Audiologia Clínica e Ocupacional  
CRFa/ 5-5297-8

Emanuel Sempio  
Fonoaudiólogo  
CRFa 5 - 5297 - 8

Assinatura eletrônica :62D314A6CD23573145D11CAE4F5DB5F8  
Para validar a assinatura : <https://sistema.hismet.com.br/validacao.php>

*Wagner Dias da Silva*

\*\* Assinado por biometria \*\*

Modelo do Audiometro :AVS500 - VIBRASOM  
Última Aferição :12/08/2025



Cod.: 567432	Paciente: <b>Wagner Dias da Silva</b>	Sexo: Masculino	Idade: 42 (A)
Atendido em: 19/01/2026	Profissional Solicitante: Dr. (a) Rafael Correa da Costa	Cadastro de Pessoas Físicas: CPF: 95877860178	Convênio: Hismet

**COLESTEROL TOTAL****132 mg/dL**

Método: Enzimático Colorimétrico Material: Soro Coletado em: 19/01/2026 Liberado em: 19/01/2026 13:43

## Valores de Referência:

De 2 a 19 anos: Inferior a 170 mg/dL

Acima de 19 anos : Inferior a 200 mg/dL

## Histórico de Resultados

**192 mg/dL**

02/01/2025

Dra. Julia Cristina da Silva  
Biomédica  
**CRBM - 24963**

A interpretação de qualquer teste com finalidade diagnóstica ou prognóstica depende de avaliação conjunta dos dados clínicos e da história médica do paciente.

Responsável Técnico: Bruno Bini Napoleão - CREM 2121

Endereço: Av. General Vale, 350, Bandeirantes.

Telefone: 65-99295 3662

CNES: 3055612



Cod.: 567432	Paciente: <b>Wagner Dias da Silva</b>	Sexo: Masculino	Idade: 42 (A)
Atendido em: 19/01/2026	Profissional Solicitante: Dr. (a) Rafael Correa da Costa	Cadastro de Pessoas Físicas: CPF: 95877860178	Convênio: Hismet

**TRIGLICERIDEOS****55 mg/dL**

Método: Enzimático Colorimétrico Material: Soro Coletado em: 19/01/2026 Liberado em: 19/01/2026 13:43

## Valores de Referência:

Adultos

Desejável:..... &lt; 150 mg/dL

Limiar Alto:..... 150 - 199 mg/dL

Elevado: ..... 200 - 499 mg/dL

Muito Elevado: ..... &gt; 500 mg/dL

## Valores Pediátricos

&lt; 10 anos:

Desejável:..... &lt;100 mg/dL

Elevado:..... &gt;100 mg/dL

10 a 19 anos:

Desejável:..... &lt;130 mg/dL

Elevado:..... &gt;130 mg/dL

## Histórico de Resultados

**217 mg/dL**

02/01/2025

Dra. Julia Cristina da Silva  
Biomédica  
**CRBM - 24963**

A interpretação de qualquer teste com finalidade diagnóstica ou prognóstica depende de avaliação conjunta dos dados clínicos e da história médica do paciente.

Responsável Técnico: Bruno Bini Napoleão - CREM 2121

Endereço: Av. General Vale, 350, Bandeirantes.

Telefone: 65-99295 3662

CNES: 3055612



Cod.: 567432	Paciente: <b>Wagner Dias da Silva</b>	Sexo: Masculino	Idade: 42 (A)
Atendido em: 19/01/2026	Profissional Solicitante: Dr. (a) Rafael Correa da Costa	Cadastro de Pessoas Físicas: CPF: 95877860178	Convênio: Hismet

**GLICOSE EM JEJUM****74 mg/dL**

Método: Enzimático Colorimétrico Material: Soro Coletado em: 19/01/2026 Liberado em: 19/01/2026 13:43

Valores de Referência:

70 a 99 mg/dL

Histórico de Resultados

**98 mg/dL**

02/01/2025

Dra. Julia Cristina da Silva  
Biomédica  
CRBM - 24963

A interpretação de qualquer teste com finalidade diagnóstica ou prognóstica depende de avaliação conjunta dos dados clínicos e da história médica do paciente.

Responsável Técnico: Bruno Bini Napoleão - CREM 2121

Endereço: Av. General Vale, 350, Bandeirantes.

Telefone: 65-99295 3662

CNES: 3055612