



## ATESTADO DE ACUIDADE VISUAL

CNPJ : 14915029000108 Fantasia : ENCOMIND ENGENHARIA LTDA  
Razão Social : ENCOMIND ENGENHARIA LTDA  
Endereço : ROD ARQUITETO HELDER CANDIA N.º 1200 Complemento : KM 3.5  
Cidade / UF : CUIABÁ / MT CEP : 78048150

### Funcionário

Nome : Hiago Danta Leal Setor: TERRAPLANAGEM  
CPF : 11133305385 Cargo: APONTADOR DE MAO-DE-OBRA  
RG : / Nascimento: 17/01/2006

### Ficha de Acuidade Visual

#### Longe

Método de avaliação : Escala Optométrica de Snellen

##### SEM CORREÇÃO

OD: 20/10

OE: 20/10

##### COM CORREÇÃO

OD: /

OE: /

#### Perto

Método de avaliação : Tabela de Jaeger

CORREÇÃO : NÃO

RESULTADO OLHO DIREITO : J1

RESULTADO OLHO ESQUERDO : J1

#### Teste Cromático

Visão Cromatica: NORMAL

Usa lente/óculos: Não

Resultado: NORMAL

Cuiabá 19 de janeiro de 2026

*Dra. Carolina Vieira Ormonde*  
Médica  
CRM-MT 13330<sup>3</sup>

Dra. Carolina Vieira Ormonde  
CRM-MT 13330  
NIS 19030722315

Autenticação Assinatura :E5EB23EE954C48E934F8F7FF0637A452  
Para validar a assinatura : <https://sistema.hismet.com.br/validacao.php>

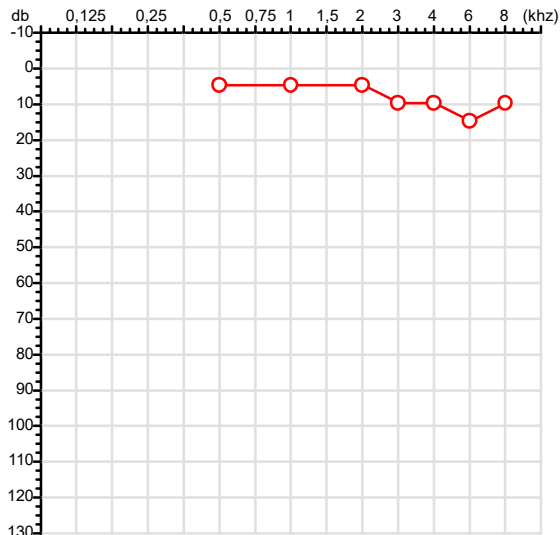
# Exame n.º :792083

CPF :111.333.053-85  
CNPJ :14.915.029/0001-08  
Nascimento :17/01/2006  
Motivo :Admissional  
Repouso :14h  
Data do Exame : 19/01/2026

Paciente :HIAGO DANTA LEAL  
Razão :ENCOMIND ENGENHARIA LTDA  
Idade : 20 anos  
Setor :TERRAPLANAGEM  
Função :APONTADOR DE MAO-DE-OBRA

RG :/

## Orelha Direita



## Aérea

Khaz	0,25	0,5	1	2	3	4	6	8
OD db	NDG	5	5	5	10	10	15	10

## Ossea

Khaz	0,25	0,5	1	2	3	4	6
OD db	NDG	NDG	NDG	NDG	NDG	NDG	NDG

## Médias Tritonais

Khaz	0,5	1	2	=	3	4	6	=
OD db	5	5	5	5	10	10	15	12

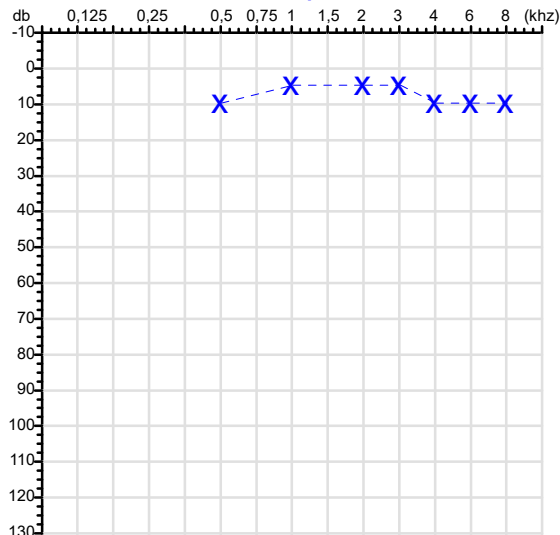
## Laudo Clínico OD

Audição normal

Classificações: tipo de perda auditiva (Silman e Silvermam - 1997), grau de perda auditiva média 500khz, 1000khz e 2000khz (Lloyd e Kaplan - 1978) e configuração audiométrica (Silman e Silverman - 1997 - adaptada de Carhart, 1945 e Lloyd e Kaplan, 1978)

## Audiometria

## Orelha Esquerda



Khaz	0,25	0,5	1	2	3	4	6	8
OE db	NDG	10	5	5	5	10	10	10

Khaz	0,25	0,5	1	2	3	4	6
OE db	NDG	NDG	NDG	NDG	NDG	NDG	NDG

Khaz	0,5	1	2	=	3	4	6	=
OE db	10	5	5	7	5	10	10	8

## Laudo Clínico OE

Audição normal

Classificações: tipo de perda auditiva (Silman e Silvermam - 1997), grau de perda auditiva média 500khz, 1000khz e 2000khz (Lloyd e Kaplan - 1978) e configuração audiométrica (Silman e Silverman - 1997 - adaptada de Carhart, 1945 e Lloyd e Kaplan, 1978)

*Emanuel Sempio*  
Fonoaudiólogo  
Audiologia Clínica e Ocupacional  
CRFa 5-5297-8

Emanuel Sempio  
Fonoaudiólogo  
CRFa 5 - 5297 - 6

Assinatura eletrônica :BDD297C5A85CBC25A3527AD50524D138

Para validar a assinatura : <https://sistema.hismet.com.br/validacao.php>
*Hiago Danta Leal*

\*\* Assinado por biometria \*\*

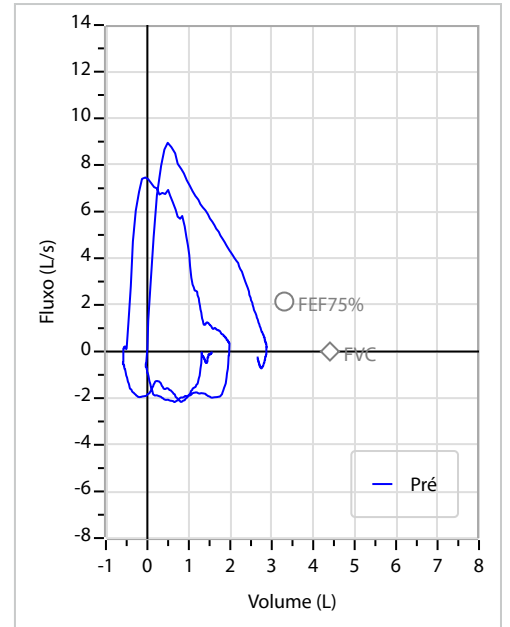
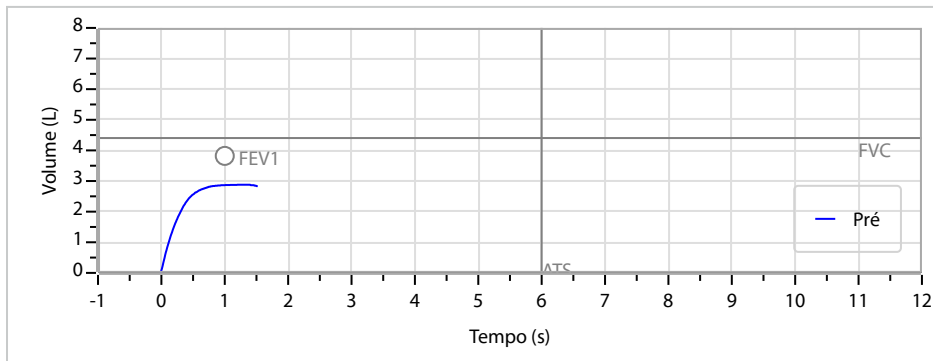
Modelo do Audiometro :AVS500 - VIBRASOM

Última Aferição :12/08/2025

Nome	Hiago Danta Leal		ID1	792083	Sexo	Masculino	Idade	20,0	Peso (kg)	65,00	Altura (cm)	168,0
Agrupamento	--	D.O.B.	17/01/2006	--	BMI (kg/m2)	23,0	Fumante	Sim	Anos de Tabag...	1	Cig/Dia	1
Técnico	--	Médico	--	--	Classe 2	--	Etnia	--	Outros/Não Especificado			

CAPACIDADE VITAL FORÇADA		Imprimir Resultado dos testes	Definir previsão	Posição do Teste
		10:13	GLI	SENTADO

		Meas.	Pred	% Pred	z score
FVC	L	2,92	4,40	66	<div><div></div></div>
FEV1	L	2,91	3,82	76	<div><div></div></div>
FEV1/FVC%	%	99,5	87,4	114	<div><div></div></div>
FEV1/Vcmax%	%	99,5	87,4	114	<div><div></div></div>



### Interpretação

O indivíduo tem uma relação FEV1/FVC% de 99,5% que está dentro do limite normal e um valor FVC de 2,92 L que está abaixo de LLN. Os resultados do teste indicam uma POSSÍVEL RESTRIÇÃO.

Assinatura: \_\_\_\_\_

Cod.: 567479	Paciente: <b>Hiago Danta Leal</b>	Sexo: Masculino	Idade: 20 (A)
Atendido em: 19/01/2026	Profissional Solicitante: Dr.(a) Rafael Correa da Costa	Cadastro de Pessoas Físicas: CPF: 11133305385	Convênio: Hismet

## HEMOGRAMA

Método: Automação XNL550 Material: PLASMA EDTA Coletado em: 19/01/2026 Liberado em: 19/01/2026 13:53

### Eritrograma

Valores de Referência

Hemácias em milhões/ mm <sup>3</sup> .....:	<b>4,74</b>	4,30 a 5,70/mm <sup>3</sup>
Hemoglobina em g/dL.....:	<b>15,0</b>	13,5 a 17,5g/dL
Hematócrito em %.....:	<b>39,9</b>	39,0 a 50,0%
Vol. Glob. Média em fl.....:	<b>84,2</b>	80,0 a 95,0fl
Hem. Glob. Média em pg.....:	<b>31,6</b>	26,0 a 34,0pg
C.H. Glob. Média em g/dL.....:	<b>37,6</b>	31,0 a 36,0g/dL
RDW.....:	<b>11,3</b>	11,0 a 15,0%

### Leucograma

Leucócitos.....:	<b>9.140/mm<sup>3</sup></b>	3.500 a 10.000/mm <sup>3</sup>
Neutrófilos.....:	<b>64,5%</b>	<b>5.895/mm<sup>3</sup></b> 50 a 70 2000 a 7000
Blastos.....:	<b>0,0%</b>	<b>0/mm<sup>3</sup></b> 0 0
Promielocitos.....:	<b>0,0%</b>	<b>0/mm<sup>3</sup></b> 0 0
Mielocitos.....:	<b>0,0%</b>	<b>0/mm<sup>3</sup></b> 0 0
Metamielocitos.....:	<b>0,0%</b>	<b>0/mm<sup>3</sup></b> 0 0
Bastões.....:	<b>0,0%</b>	<b>0/mm<sup>3</sup></b> 0 a 6 0 a 600
Segmentados.....:	<b>64,5%</b>	<b>5.895/mm<sup>3</sup></b> 50 a 70 2000 a 7000
Eosinófilos.....:	<b>1,2%</b>	<b>110/mm<sup>3</sup></b> 2 a 4 80 a 600
Basófilos.....:	<b>1,0%</b>	<b>91/mm<sup>3</sup></b> 0 a 2 0 a 200
Linfócitos típicos.....:	<b>24,7%</b>	<b>2.258/mm<sup>3</sup></b> 25 a 35 1000 a 3500
Linfócitos atípicos.....:	<b>0,0%</b>	<b>0/mm<sup>3</sup></b> 0 0
Monócitos.....:	<b>8,6%</b>	<b>786/mm<sup>3</sup></b> 2 a 10 400 a 1000

### Plaquetas

Plaquetas.....:	<b>289.000/mm<sup>3</sup></b>	150.000 a 450.000/mm <sup>3</sup>
VPM.....:	<b>9,9/fl</b>	6,7 a 10,0fl
Plaquetócrito.....:	<b>0,290%</b>	0,10 a 0,50%
PDW.....:	<b>10,6</b>	15,0 a 17,9%



Assinado Digitalmente



Dra. Julia Cristina da Silva  
Biomédica  
CRBM - 24963

A interpretação de qualquer teste com finalidade diagnóstica ou prognóstica depende de avaliação conjunta dos dados clínicos e da história médica do paciente.

Responsável Técnico: Bruno Bini Napoleão - CRBM 2121

Endereço: Av. General Vale,350, Bandeirantes.  
Telefone:65-99295 3662