



ATESTADO DE ACUIDADE VISUAL

CNPJ : 14915029000108 Fantasia : ENCOMIND ENGENHARIA LTDA
Razão Social : ENCOMIND ENGENHARIA LTDA
Endereço : ROD ARQUITETO HELDER CANDIA N.º 1200 Complemento : KM 3.5
Cidade / UF : CUIABÁ / MT CEP : 78048150

Funcionário

Nome : Josimar Sousa Silva Setor: APOIO
CPF : 06747524306 Cargo: AUXILIAR GERAL
RG : / Nascimento: 21/08/1993

Ficha de Acuidade Visual

Longe

Método de avaliação : Escala Optométrica de Snellen

SEM CORREÇÃO

OD: 20/10

OE: 20/10

COM CORREÇÃO

OD: /

OE: /

Perto

Método de avaliação : Tabela de Jaeger

CORREÇÃO : NÃO

RESULTADO OLHO DIREITO : J1

RESULTADO OLHO ESQUERDO : J1

Teste Cromático

Visão Cromatica: NORMAL

Usa lente/óculos: Não

Resultado: NORMAL

Cuiabá 19 de janeiro de 2026

Dra. Carolina Vieira Ormonde
Médica
CRM-MT 13330³

Dra. Carolina Vieira Ormonde
CRM-MT 13330
NIS 19030722315

Autenticação Assinatura : F7474906C3D9976F8DAE9E39194EB637
Para validar a assinatura : <https://sistema.hismet.com.br/validacao.php>

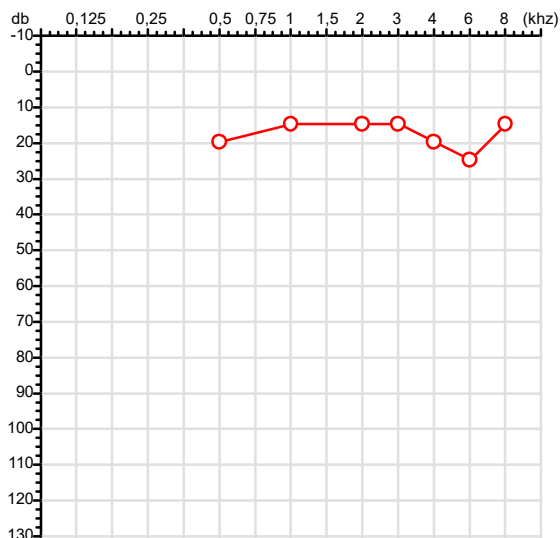
Exame n.º :792167

CPF :067.475.243-06
CNPJ :14.915.029/0001-08
Nascimento :21/08/1993
Motivo :Admissional
Repouso :14h
Data do Exame : 19/01/2026

Paciente :Josimar Sousa Silva
Razão :ENCOMIND ENGENHARIA LTDA
Idade : 32 anos
Setor :APOIO
Função :AUXILIAR GERAL

RG :/

Orelha Direita



Aérea

| KhZ | 0,25 | 0,5 | 1 | 2 | 3 | 4 | 6 | 8 |
|-------|------|-----|----|----|----|----|----|----|
| OD db | NDG | 20 | 15 | 15 | 15 | 20 | 25 | 15 |

Ossea

| KhZ | 0,25 | 0,5 | 1 | 2 | 3 | 4 | 6 |
|-------|------|-----|-----|-----|-----|-----|-----|
| OD db | NDG | NDG | NDG | NDG | NDG | NDG | NDG |

Médias Tritonais

| KhZ | 0,5 | 1 | 2 | = | 3 | 4 | 6 | = |
|-------|-----|----|----|----|----|----|----|----|
| OD db | 20 | 15 | 15 | 17 | 15 | 20 | 25 | 20 |

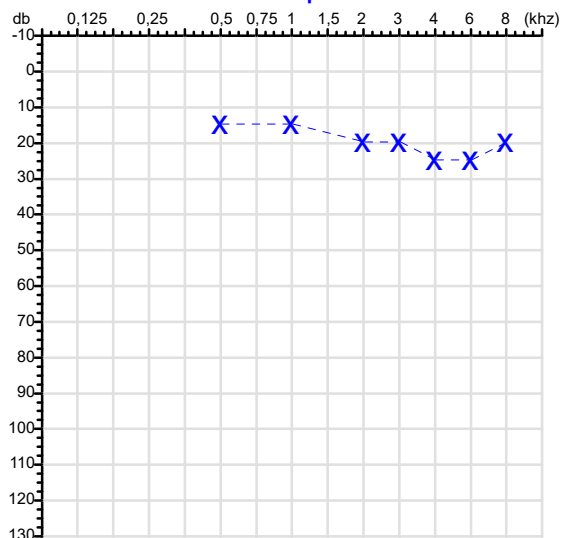
Laudo Clínico OD

Audição normal

Classificações: tipo de perda auditiva (Silman e Silvermam - 1997), grau de perda auditiva média 500khz, 1000khz e 2000khz (Lloyd e Kaplan - 1978) e configuração audiométrica (Silman e Silverman - 1997 - adaptada de Carhart, 1945 e Lloyd e Kaplan, 1978)

Audiometria

Orelha Esquerda



| KhZ | 0,25 | 0,5 | 1 | 2 | 3 | 4 | 6 | 8 |
|-------|------|-----|----|----|----|----|----|----|
| OE db | NDG | 15 | 15 | 20 | 20 | 25 | 25 | 20 |

| KhZ | 0,25 | 0,5 | 1 | 2 | 3 | 4 | 6 |
|-------|------|-----|-----|-----|-----|-----|-----|
| OE db | NDG | NDG | NDG | NDG | NDG | NDG | NDG |

| KhZ | 0,5 | 1 | 2 | = | 3 | 4 | 6 | = |
|-------|-----|----|----|----|----|----|----|----|
| OE db | 15 | 15 | 20 | 17 | 20 | 25 | 25 | 23 |

Laudo Clínico OE

Audição normal

Classificações: tipo de perda auditiva (Silman e Silvermam - 1997), grau de perda auditiva média 500khz, 1000khz e 2000khz (Lloyd e Kaplan - 1978) e configuração audiométrica (Silman e Silverman - 1997 - adaptada de Carhart, 1945 e Lloyd e Kaplan, 1978)

Emanuel Sempio
Fonoaudiólogo
Audiologia Clínica e Ocupacional
CRFa 5-5297-8

Emanuel Sempio
Fonoaudiólogo
CRFa 5 - 5297 - 8

Assinatura eletrônica :6A6AE54DBBFCFB04D885E0CDF9BCFD5F

Para validar a assinatura : <https://sistema.hismet.com.br/validacao.php>

Josimar Sousa Silva

** Assinado por biometria **

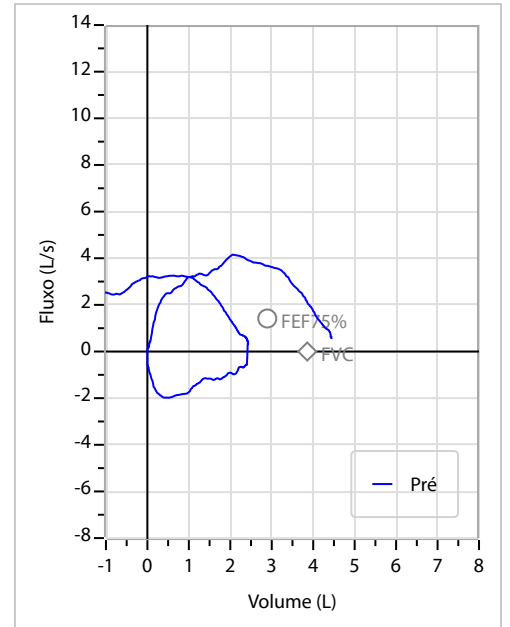
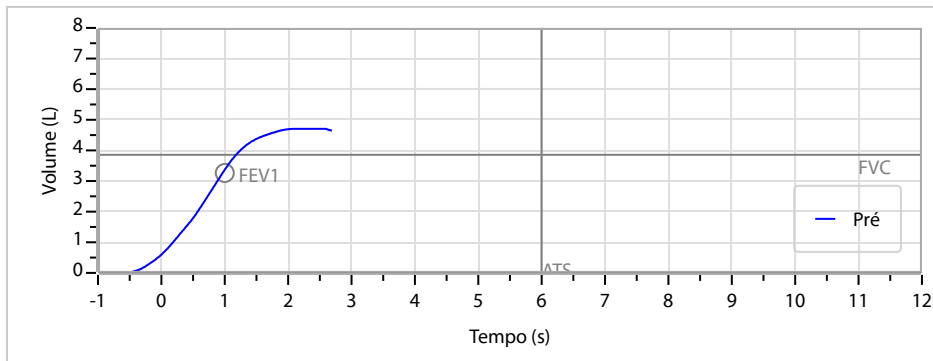
Modelo do Audiometro :AVS500 - VIBRASOM

Última Aferição :12/08/2025

| | | | | | | | | | | | | |
|-------------|---------------------|--------|------------|--------|-------------|-----------|---------|------|-------------------------|-------|-------------|-------|
| Nome | JOSIMAR SOUSA SILVA | | ID1 | 792167 | Sexo | Masculino | Idade | 32,4 | Peso (kg) | 65,00 | Altura (cm) | 160,0 |
| Agrupamento | -- | D.O.B. | 21/08/1993 | -- | BMI (kg/m2) | 25,4 | Fumante | Não | Anos de Tabag... | -- | Cig/Dia | -- |
| Técnico | -- | Médico | -- | -- | Classe 2 | -- | Etnia | -- | Outros/Não Especificado | | | |

| | | | | |
|--------------------------|--|-------------------------------|------------------|------------------|
| CAPACIDADE VITAL FORÇADA | | Imprimir Resultado dos testes | Definir previsão | Posição do Teste |
| | | 11:10 | GLI | SENTADO |

| | | Meas. | Pred | % Pred | z score |
|-------------|---|-------|------|--------|---------|
| FVC | L | 4,72 | 3,86 | 122 | |
| FEV1 | L | 3,32 | 3,26 | 102 | |
| FEV1/FVC% | % | 70,3 | 84,6 | 83 | |
| FEV1/Vcmax% | % | 70,3 | 84,6 | 83 | |



Interpretação

O indivíduo tem uma relação FEV1/FVC% de 70,3% que está abaixo dos limites normais enquanto um valor FVC de 4,72 L está normal. A presença de uma POSSIVEL RESTRICAO

Assinatura: _____

Protocolo:2601191226399

Data:19/01/2026

Paciente:JOSIMAR SOUSA SILVA

Nasc.:21/08/1993 RG :-

CPF:06747524306

Exame :RX COLUNA LOMBO SACRA AP / PERFIL

Resultado

CORPOS VERTEBRAIS VISUALIZADOS COM MORFOLOGIA E TEXTURA HABITUAIS.
APÓFISES ESPINHOSAS, TRANSVERSAS E PEDÍCULOS SEM ANORMALIDADES.
TRANSIÇÃO LOMBOSSACRA DE ASPECTO NORMAL.
ESPAÇOS DISCAIS DENTRO DOS LIMITES DA NORMALIDADE.
AUSÊNCIA DE ASSIMETRIAS EVIDENTES OU ESCOLIOSE DA COLUNA.
OSTEOFITOS MARGINAIS INCIPIENTES EM CORPOS VERTEBRAIS.
LINHA DE PESO PROJETADO ANTERIOR A BASE DO SACRO.



Dr. Leandro M. Colmanetti

Médico Radiologista CRM 5995 MT RQE 4585 MT

v1.0 Chave:<http://sistema.imaggi.com.br/validar.php?chave=591692743682954708511918748531>

