

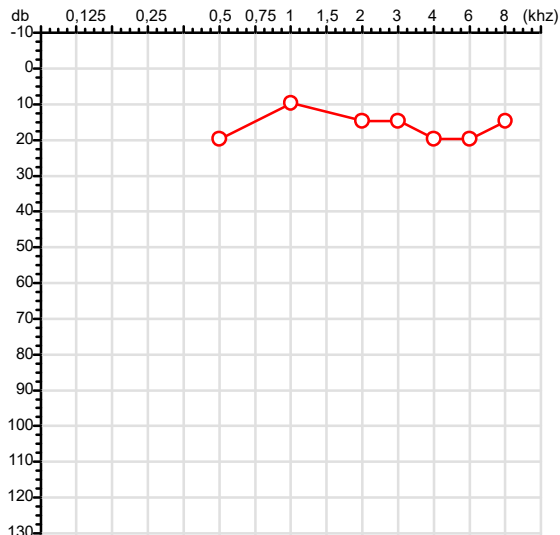
Exame n.º :792293

CPF :001.500.681-66
CNPJ :11.595.396/0001-83
Nascimento :07/03/1985
Motivo :Admissional
Repouso :14h
Data do Exame : 19/01/2026

Paciente :Rodrigo Cesar Figueiredo
Razão :JER ENGENHARIA ELETRICA E CIVIL LTDA EPP
Idade : 40 anos
Setor :ADMINISTRATIVO (OBRAS)
Função :AUXILIAR ADMINISTRATIVO

RG :/

Orelha Direita



Aérea

| KhZ | 0,25 | 0,5 | 1 | 2 | 3 | 4 | 6 | 8 |
|-------|------|-----|----|----|----|----|----|----|
| OD db | NDG | 20 | 10 | 15 | 15 | 20 | 20 | 15 |

Óssea

| KhZ | 0,25 | 0,5 | 1 | 2 | 3 | 4 | 6 |
|-------|------|-----|-----|-----|-----|-----|-----|
| OD db | NDG | NDG | NDG | NDG | NDG | NDG | NDG |

Médias Tritonais

| KhZ | 0,5 | 1 | 2 | = | 3 | 4 | 6 | = |
|-------|-----|----|----|----|----|----|----|----|
| OD db | 20 | 10 | 15 | 15 | 15 | 20 | 20 | 18 |

Laudo Clínico OD

Audição normal

Classificações: tipo de perda auditiva (Silman e Silvermam - 1997), grau de perda auditiva média 500khz, 1000khz e 2000khz (Lloyd e Kaplan - 1978) e configuração audiométrica (Silman e Silverman - 1997 - adaptada de Carhart, 1945 e Lloyd e Kaplan, 1978)

Emanuel Sempio
Fonoaudiólogo
Audiologia Clínica e Ocupacional
CRFa 5-5297-8

Emanuel Sempio
Fonoaudiólogo
CRFa 5 - 5297 - 6

Assinatura eletrônica :5DA455C4154F2CAD79D5D737B733A001

Para validar a assinatura : <https://sistema.hismet.com.br/validacao.php>

Rodrigo Cesar Figueiredo

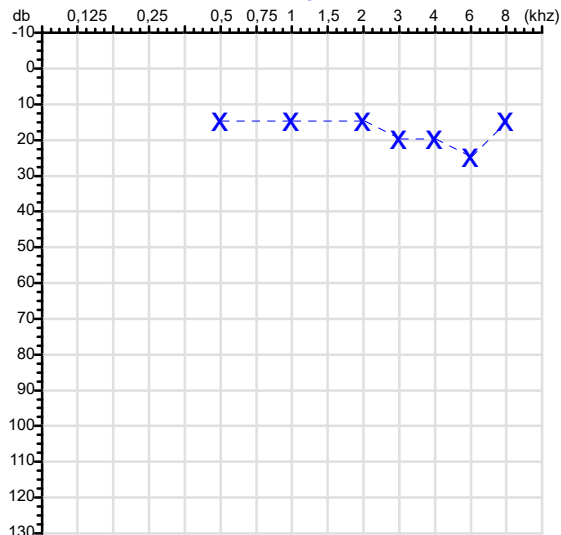
** Assinado por biometria **

Modelo do Audiometro :AVS500 - VIBRASOM

Última Aferição :12/08/2025

Audiometria

Orelha Esquerda



| KhZ | 0,25 | 0,5 | 1 | 2 | 3 | 4 | 6 | 8 |
|-------|------|-----|----|----|----|----|----|----|
| OE db | NDG | 15 | 15 | 15 | 20 | 20 | 25 | 15 |

| KhZ | 0,25 | 0,5 | 1 | 2 | 3 | 4 | 6 |
|-------|------|-----|-----|-----|-----|-----|-----|
| OE db | NDG | NDG | NDG | NDG | NDG | NDG | NDG |

| KhZ | 0,5 | 1 | 2 | = | 3 | 4 | 6 | = |
|-------|-----|----|----|----|----|----|----|----|
| OE db | 15 | 15 | 15 | 15 | 20 | 20 | 25 | 22 |





Laudo Clínico OE

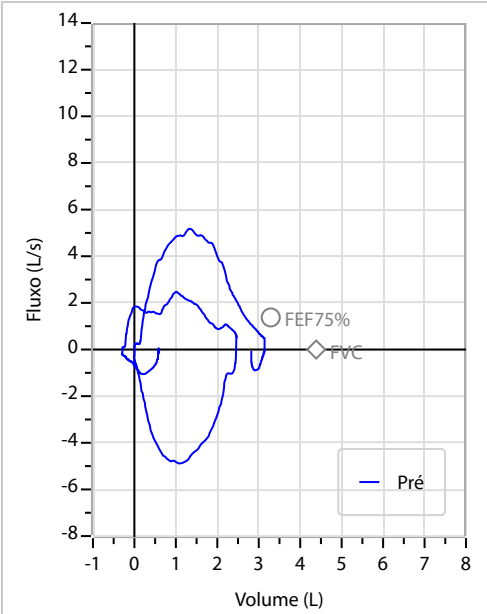
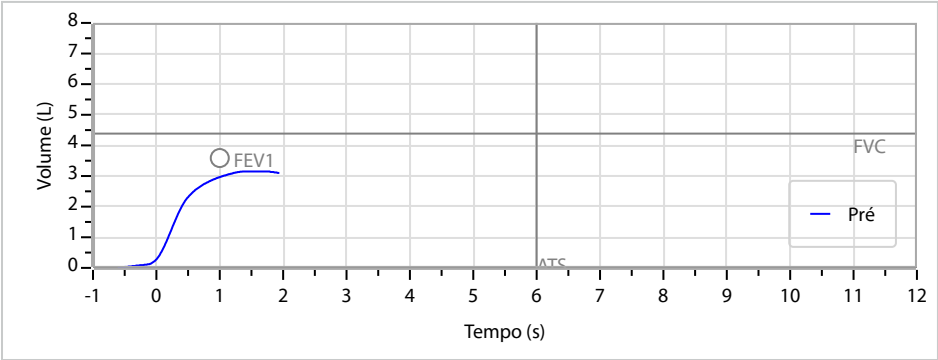
Audição normal

Classificações: tipo de perda auditiva (Silman e Silvermam - 1997), grau de perda auditiva média 500khz, 1000khz e 2000khz (Lloyd e Kaplan - 1978) e configuração audiométrica (Silman e Silverman - 1997 - adaptada de Carhart, 1945 e Lloyd e Kaplan, 1978)

| | | | | | | | | | | | | |
|-------------|--------------------------|--------|------------|--------|-------------|-----------|---------|------|-------------------------|-------|-------------|-------|
| Nome | Rodrigo Cesar Figueiredo | | ID1 | 792293 | Sexo | Masculino | Idade | 40,8 | Peso (kg) | 63,00 | Altura (cm) | 171,0 |
| Agrupamento | -- | D.O.B. | 07/03/1985 | -- | BMI (kg/m2) | 21,5 | Fumante | Não | Anos de Tabag... | -- | Cig/Dia | -- |
| Técnico | -- | Médico | -- | -- | Classe 2 | -- | Etnia | -- | Outros/Não Especificado | | | |

| | | | |
|--------------------------|-------------------------------|------------------|------------------|
| CAPACIDADE VITAL FORÇADA | Imprimir Resultado dos testes | Definir previsão | Posição do Teste |
| | 14:09 | GLI | SENTADO |

| | | Meas. | Pred | % Pred | z score | |
|-------------|---|-------------|------|--------|---|--|
| FVC | L | 3,26 | 4,39 | 74 |  | |
| FEV1 | L | 2,96 | 3,59 | 83 |  | |
| FEV1/FVC% | % | 91,1 | 82,0 | 111 |  | |
| FEV1/Vcmax% | % | 91,1 | 82,0 | 111 |  | |



Interpretação
O indivíduo tem uma relação FEV1/FVC% de 91,1% que está dentro do limite normal e um valor FVC de 3,26 L que está abaixo de LLN. Os resultados do teste indicam uma POSSÍVEL RESTRIÇÃO.

Assinatura: _____