



## ATESTADO DE ACUIDADE VISUAL

CNPJ : 14915029000108 Fantasia : ENCOMIND ENGENHARIA LTDA  
Razão Social : ENCOMIND ENGENHARIA LTDA  
Endereço : ROD ARQUITETO HELDER CANDIA N.º 1200 Complemento : KM 3.5  
Cidade / UF : CUIABÁ / MT CEP : 78048150

### Funcionário

Nome : Paulo Roberto Pereira Setor: TERRAPLANAGEM  
CPF : 01122761139 Cargo: MOTORISTA DE CAMINHAO BASCULANTE  
RG : 11426500 / SJ MT Nascimento: 23/06/1968

### Ficha de Acuidade Visual

#### Longe

Método de avaliação : Escala Optométrica de Snellen

##### SEM CORREÇÃO

OD: 20/70

OE: 20/25

##### COM CORREÇÃO

OD: 20/13

OE: 20/13

#### Perto

Método de avaliação : Tabela de Jaeger

CORREÇÃO : NÃO

RESULTADO OLHO DIREITO : J1

RESULTADO OLHO ESQUERDO : J1

#### Teste Cromático

Visão Cromatica: NORMAL

Usa lente/óculos: Sim

Resultado: NORMAL

Cuiabá 20 de janeiro de 2026

*Dra. Carolina Vieira Ormonde*  
Médica  
CRM-MT 13330<sup>3</sup>

Dra. Carolina Vieira Ormonde  
CRM-MT 13330  
NIS 19030722315

Autenticação Assinatura :C422DFB7C4A22EF23CEA6894981F6342  
Para validar a assinatura : <https://sistema.hismet.com.br/validacao.php>

# Exame n.º :792485

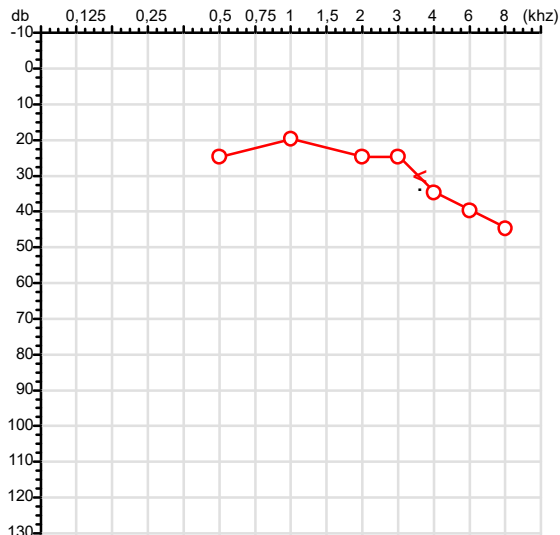
CPF :011.227.611-39  
CNPJ :14.915.029/0001-08  
Nascimento :23/06/1968  
Motivo :Retorno ao Trabalho  
Repouso :14h  
Data do Exame : 20/01/2026

Paciente :Paulo Roberto Pereira  
Razão :ENCOMIND ENGENHARIA LTDA  
Idade : 57 anos  
Setor :TERRAPLANAGEM  
Função :MOTORISTA DE CAMINHAO BASCULANTE

RG :11426500/SJ MT

## Audiometria

### Orelha Direita



### Aérea

| KhZ   | 0,25 | 0,5 | 1  | 2  | 3  | 4  | 6  | 8  |
|-------|------|-----|----|----|----|----|----|----|
| OD db | NDG  | 25  | 20 | 25 | 25 | 35 | 40 | 45 |

### Ossea

| KhZ   | 0,25 | 0,5 | 1   | 2   | 3   | 4  | 6   |
|-------|------|-----|-----|-----|-----|----|-----|
| OD db | NDG  | NDG | NDG | NDG | NDG | 30 | NDG |

### Médias Tritonais

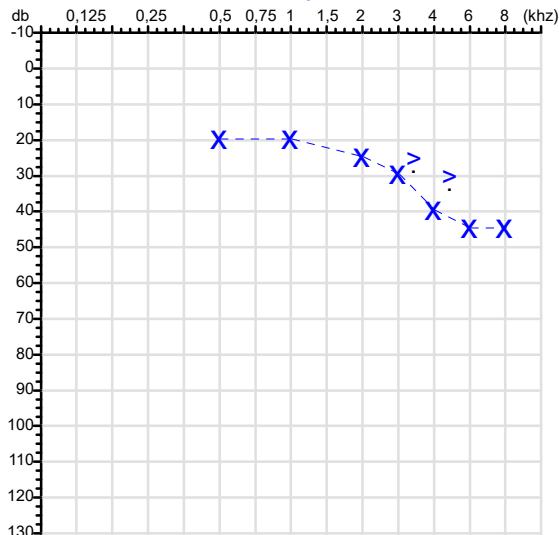
| KhZ   | 0,5 | 1  | 2  | =  | 3  | 4  | 6  | =  |
|-------|-----|----|----|----|----|----|----|----|
| OD db | 25  | 20 | 25 | 23 | 25 | 35 | 40 | 33 |

### Laudo Clínico OD

Alteração auditiva neurossensorial com configuração descendente leve

Classificações: tipo de perda auditiva (Silman e Silverman - 1997), grau de perda auditiva média 500khz, 1000khz e 2000khz (Lloyd e Kaplan - 1978) e configuração audiométrica (Silman e Silverman - 1997 - adaptada de Carhart, 1945 e Lloyd e Kaplan, 1978)

### Orelha Esquerda



| KhZ   | 0,25 | 0,5 | 1  | 2  | 3  | 4  | 6  | 8  |
|-------|------|-----|----|----|----|----|----|----|
| OE db | NDG  | 20  | 20 | 25 | 30 | 40 | 45 | 45 |

| KhZ   | 0,25 | 0,5 | 1   | 2   | 3  | 4  | 6   |
|-------|------|-----|-----|-----|----|----|-----|
| OE db | NDG  | NDG | NDG | NDG | 25 | 30 | NDG |

| KhZ   | 0,5 | 1  | 2  | =  | 3  | 4  | 6  | =  |
|-------|-----|----|----|----|----|----|----|----|
| OE db | 20  | 20 | 25 | 22 | 30 | 40 | 45 | 38 |

### Laudo Clínico OE

Alteração auditiva neurossensorial com configuração descendente leve

Classificações: tipo de perda auditiva (Silman e Silverman - 1997), grau de perda auditiva média 500khz, 1000khz e 2000khz (Lloyd e Kaplan - 1978) e configuração audiométrica (Silman e Silverman - 1997 - adaptada de Carhart, 1945 e Lloyd e Kaplan, 1978)

*Emanuel Sempio*  
Fonoaudiólogo  
Audiologia Clínica e Ocupacional  
CRFa 5-5297-8

Emanuel Sempio  
Fonoaudiólogo  
CRFa 5 - 5297 - 8

Assinatura eletrônica :81C1E212E1FEA14F210BF73CD71E3749

Para validar a assinatura : <https://sistema.hismet.com.br/validacao.php>

*Paulo Roberto Pereira*

\*\* Assinado por biometria \*\*

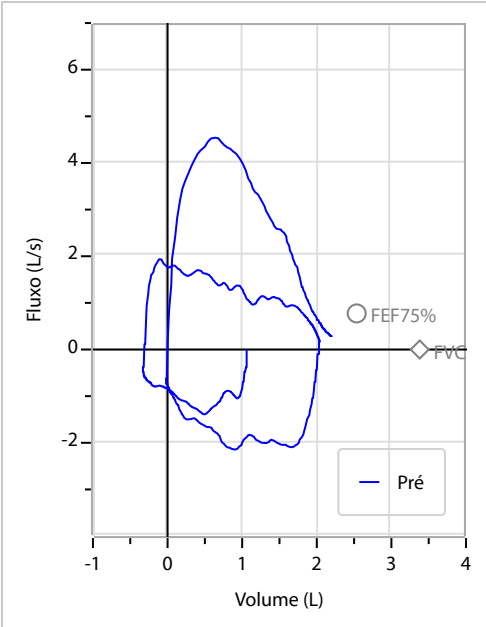
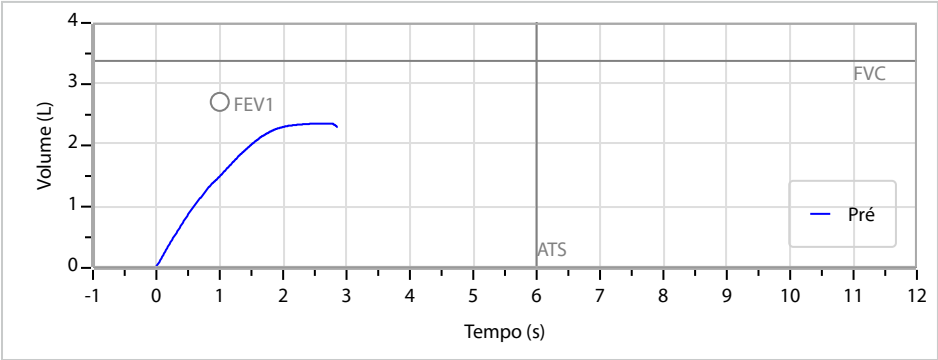
Modelo do Audiometro :AVS500 - VIBRASOM

Última Aferição :12/08/2025

|             |                       |        |            |        |             |           |         |      |                         |       |             |       |
|-------------|-----------------------|--------|------------|--------|-------------|-----------|---------|------|-------------------------|-------|-------------|-------|
| Nome        | PAULO ROBERTO PEREIRA |        | ID1        | 792485 | Sexo        | Masculino | Idade   | 57,5 | Peso (kg)               | 66,00 | Altura (cm) | 160,0 |
| Agrupamento | --                    | D.O.B. | 23/06/1968 | --     | BMI (kg/m2) | 25,8      | Fumante | Não  | Anos de Tabag...        | --    | Cig/Dia     | --    |
| Técnico     | --                    | Médico | --         | --     | Classe 2    | --        | Etnia   | --   | Outros/Não Especificado |       |             |       |

|                          |                               |                  |                  |
|--------------------------|-------------------------------|------------------|------------------|
| CAPACIDADE VITAL FORÇADA | Imprimir Resultado dos testes | Definir previsão | Posição do Teste |
|                          | 08:02                         | GLI              | SENTADO          |

|             |   | Meas.       | Pred | % Pred | z score   |  |
|-------------|---|-------------|------|--------|---|--|
| FVC         | L | <b>2,37</b> | 3,38 | 70     | <div><div></div><div></div><div></div><div></div></div> |  |
| FEV1        | L | <b>1,50</b> | 2,71 | 55     | <div><div></div><div></div><div></div><div></div></div> |  |
| FEV1/FVC%   | % | <b>63,1</b> | 80,0 | 79     | <div><div></div><div></div><div></div><div></div></div> |  |
| FEV1/Vcmax% | % | <b>63,1</b> | 80,0 | 79     | <div><div></div><div></div><div></div><div></div></div> |  |



**Interpretação**  
O indivíduo tem uma relação FEV1/FVC% de 63,1% e um valor FVC de 2,37 L que estão abaixo do LLN. Os resultados do teste indicam uma POSSÍVEL RESTRIÇÃO

Assinatura: \_\_\_\_\_

|                            |  |  |                     |
|----------------------------|--|--|---------------------|
| Cod.:<br>567593            | Paciente:<br><b>Paulo Roberto Pereira</b>                  | Sexo:<br>Masculino                               | Idade:<br>57 (A)    |
| Atendido em:<br>20/01/2026 | Profissional Solicitante:<br>Dr.(a) Rafael Correa da Costa | Cadastro de Pessoas Físicas:<br>CPF: 01122761139 | Convênio:<br>Hismet |

## GLICOSE EM JEJUM

**87 mg/dL**

Método: Enzimático Colorimétrico Material: Soro Coletado em: 20/01/2026 Liberado em: 20/01/2026 11:54

Valores de Referência:

70 a 99 mg/dL

Histórico de Resultados

**96 mg/dL**

24/01/2023

**81 mg/dL**

18/04/2024

**100 mg/dL**

18/06/2025



Assinado Digitalmente



Dra. Julia Cristina da Silva  
Biomédica  
**CRBM - 24963**

A interpretação de qualquer teste com finalidade diagnóstica ou prognóstica depende de avaliação conjunta dos dados clínicos e da história médica do paciente.

Responsável Técnico: Bruno Bini Napoleão - CRBM 2121

Endereço: Av. General Vale, 350, Bandeirantes.  
Telefone: 65-99295 3662

|                            |  |  |                     |
|----------------------------|--|--|---------------------|
| Cod.:<br>567593            | Paciente:<br><b>Paulo Roberto Pereira</b>                  | Sexo:<br>Masculino                               | Idade:<br>57 (A)    |
| Atendido em:<br>20/01/2026 | Profissional Solicitante:<br>Dr.(a) Rafael Correa da Costa | Cadastro de Pessoas Físicas:<br>CPF: 01122761139 | Convênio:<br>Hismet |

## HEMOGRAMA

Método: Automação XNL550 Material: PLASMA EDTA Coletado em: 20/01/2026 Liberado em: 20/01/2026 12:15

### Eritrograma

Valores de Referência

|   |             |                             |
|---|-------------|-----------------------------|
| Hemácias em milhões/ mm <sup>3</sup> .....: | <b>5,05</b> | 4,30 a 5,70/mm <sup>3</sup> |
| Hemoglobina em g/dL.....:                   | <b>14,4</b> | 13,5 a 17,5g/dL             |
| Hematócrito em %.....:                      | <b>40,3</b> | 39,0 a 50,0%                |
| Vol. Glob. Média em fl.....:                | <b>79,8</b> | 80,0 a 95,0fl               |
| Hem. Glob. Média em pg.....:                | <b>28,5</b> | 26,0 a 34,0pg               |
| C.H. Glob. Média em g/dL.....:              | <b>35,7</b> | 31,0 a 36,0g/dL             |
| RDW.....:                                   | <b>13,7</b> | 11,0 a 15,0%                |

### Leucograma

|                           |                             |   |
|---------------------------|-----------------------------|---|
| Leucócitos.....:          | <b>6.430/mm<sup>3</sup></b> | 3.500 a 10.000/mm <sup>3</sup>                  |
| Neutrófilos.....:         | <b>65,0%</b>                | <b>4.180/mm<sup>3</sup></b> 50 a 70 2000 a 7000 |
| Blastos.....:             | <b>0,0%</b>                 | <b>0/mm<sup>3</sup></b> 0 0                     |
| Promielocitos.....:       | <b>0,0%</b>                 | <b>0/mm<sup>3</sup></b> 0 0                     |
| Mielocitos.....:          | <b>0,0%</b>                 | <b>0/mm<sup>3</sup></b> 0 0                     |
| Metamielocitos.....:      | <b>0,0%</b>                 | <b>0/mm<sup>3</sup></b> 0 0                     |
| Bastões.....:             | <b>0,0%</b>                 | <b>0/mm<sup>3</sup></b> 0 a 6 0 a 600           |
| Segmentados.....:         | <b>65,0%</b>                | <b>4.180/mm<sup>3</sup></b> 50 a 70 2000 a 7000 |
| Eosinófilos.....:         | <b>0,8%</b>                 | <b>51/mm<sup>3</sup></b> 2 a 4 80 a 600         |
| Basófilos.....:           | <b>0,5%</b>                 | <b>32/mm<sup>3</sup></b> 0 a 2 0 a 200          |
| Linfócitos típicos.....:  | <b>27,2%</b>                | <b>1.749/mm<sup>3</sup></b> 25 a 35 1000 a 3500 |
| Linfócitos atípicos.....: | <b>0,0%</b>                 | <b>0/mm<sup>3</sup></b> 0 0                     |
| Monócitos.....:           | <b>6,5%</b>                 | <b>418/mm<sup>3</sup></b> 2 a 10 400 a 1000     |

### Plaquetas

|                     |                               |                                   |
|---------------------|-------------------------------|-----------------------------------|
| Plaquetas.....:     | <b>173.000/mm<sup>3</sup></b> | 150.000 a 450.000/mm <sup>3</sup> |
| VPM.....:           | <b>11,5/fl</b>                | 6,7 a 10,0fl                      |
| Plaquetócrito.....: | <b>0,200%</b>                 | 0,10 a 0,50%                      |
| PDW.....:           | <b>15,6</b>                   | 15,0 a 17,9%                      |



Assinado Digitalmente

  
Dra. Julia Cristina da Silva  
Biomédica  
CRBM - 24963

A interpretação de qualquer teste com finalidade diagnóstica ou prognóstica depende de avaliação conjunta dos dados clínicos e da história médica do paciente.

Responsável Técnico: Bruno Bini Napoleão - CRBM 2121

Endereço: Av. General Vale,350, Bandeirantes.  
Telefone:65-99295 3662



## TESTE DE ROMBERG Nº 792485

CNPJ : 14915029000108 Fantasia : ENCOMIND ENGENHARIA LTDA  
Razão Social : ENCOMIND ENGENHARIA LTDA  
Endereço : ROD ARQUITETO HELDER CANDIA N.º 1200 Complemento : KM 3.5  
Cidade / UF : CUIABÁ / MT CEP : 78048150

### Funcionário

Nome : Paulo Roberto Pereira Setor: TERRAPLANAGEM  
CPF : 01122761139 Cargo: MOTORISTA DE CAMINHAO BASCULANTE  
RG : 11426500 / SJ MT Nascimento: 23/06/1968

Paciente submetido a exame neurológico para avaliar a ataxia de natureza sensorial.

( X ) Romberg Negativo.  
( ) Romberg Positivo.

Conclusão: Normal

Cuiabá 20 de janeiro de 2026

  
Dra. Carolina Vieira Ormonde  
Médica  
CRM-MT 13330<sup>9</sup>

Dra. Carolina Vieira Ormonde  
CRM-MT 13330  
NIS 19030722315

Autenticação Assinatura :  
Para validar a assinatura : <https://sistema.hismet.com.br/validacao.php>