



ATESTADO DE ACUIDADE VISUAL

CNPJ : 26546028000112 Fantasia : ACOMAQUINAS
Razão Social : ACOMAQUINAS LTDA
Endereço : R MARANHÃO (LOT JD ESTADOS) N.º 01 Complemento :
Cidade / UF : VÁRZEA GRANDE / MT CEP : 78158002

Funcionário

Nome : Manoel Amancio da Silva Neto Setor: OPERACIONAL
CPF : 06765841105 Cargo: SOLDADOR/MONTADOR II
RG : / Nascimento: 05/11/1997

Ficha de Acuidade Visual

Longe

Método de avaliação : Escala Optométrica de Snellen

SEM CORREÇÃO

OD: 20/10

OE: 20/10

COM CORREÇÃO

OD: /

OE: /

Perto

Método de avaliação : Tabela de Jaeger

CORREÇÃO : NÃO

RESULTADO OLHO DIREITO : J1

RESULTADO OLHO ESQUERDO : J1

Teste Cromático

Visão Cromática: NORMAL

Usa lente/óculos: Não

Resultado: NORMAL

Cuiabá 20 de janeiro de 2026

Dra. Carolina Vieira Ormonde
Médica
CRM-MT 13330³

Dra. Carolina Vieira Ormonde
CRM-MT 13330
NIS 19030722315

Autenticação Assinatura :7DAEE60F691262AFEE3782DC0D5286C7
Para validar a assinatura : <https://sistema.hismet.com.br/validacao.php>

Exame n.º :792494

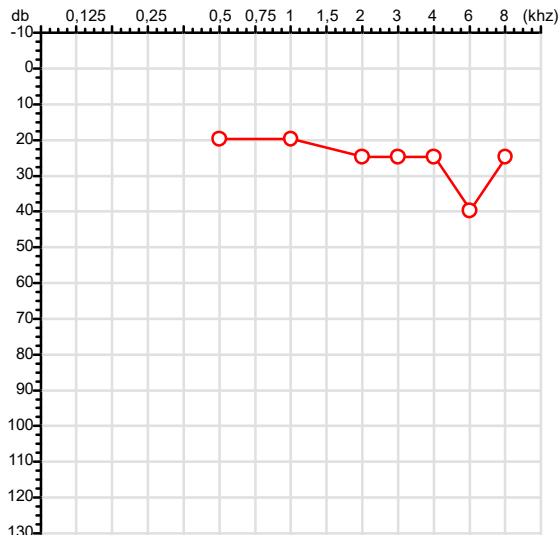
CPF :067.658.411-05
CNPJ :26.546.028/0001-12
Nascimento :05/11/1997
Motivo :Admissional
Repouso :14h
Data do Exame : 20/01/2026

Paciente :Manoel Amancio da Silva Neto
Razão :ACOMQUINAS LTDA
Idade : 28 anos
Setor :OPERACIONAL
Função :SOLDADOR/MONTADOR II

RG :/

Audiometria

Orelha Direita



Aérea

KhZ	0,25	0,5	1	2	3	4	6	8
OD db	NDG	20	20	25	25	25	40	25

Ossea

KhZ	0,25	0,5	1	2	3	4	6
OD db	NDG	NDG	NDG	NDG	NDG	NDG	NDG

Médias Tritonais

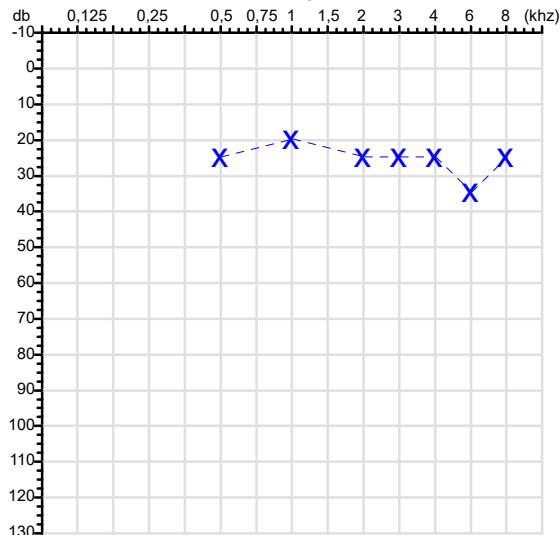
KhZ	0,5	1	2	=	3	4	6	=
OD db	20	20	25	22	25	25	40	30

Laudo Clínico OD

Alteração auditiva com configuração em entalhe

Classificações: tipo de perda auditiva (Silman e Silvermam - 1997), grau de perda auditiva média 500khz, 1000khz e 2000khz (Lloyd e Kaplan - 1978) e configuração audiométrica (Silman e Silverman - 1997 - adaptada de Carhart, 1945 e Lloyd e Kaplan, 1978)

Orelha Esquerda



KhZ	0,25	0,5	1	2	3	4	6	8
OE db	NDG	25	20	25	25	25	35	25

KhZ	0,25	0,5	1	2	3	4	6
OE db	NDG	NDG	NDG	NDG	NDG	NDG	NDG

KhZ	0,5	1	2	=	3	4	6	=
OE db	25	20	25	23	25	25	35	28

Laudo Clínico OE

Alteração auditiva com configuração em entalhe

Classificações: tipo de perda auditiva (Silman e Silvermam - 1997), grau de perda auditiva média 500khz, 1000khz e 2000khz (Lloyd e Kaplan - 1978) e configuração audiométrica (Silman e Silverman - 1997 - adaptada de Carhart, 1945 e Lloyd e Kaplan, 1978)

Emanuel Sempio
Fonoaudiólogo
Audiologia Clínica e Ocupacional
CRFa 5-5297-8

Emanuel Sempio
Fonoaudiólogo
CRFa 5 - 5297 - 8

Assinatura eletrônica :4A2CFA2A2784913C64E109644C4CD6E6

Para validar a assinatura : <https://sistema.hismet.com.br/validacao.php>

Manoel Amancio da Silva Neto

** Assinado por biometria **

Modelo do Audiometro :AVS500 - VIBRASOM

Última Aferição :12/08/2025



ATENDIMENTO CLÍNICO
EXAME N.º 792494

Paciente

Nome : MANOEL AMANCIO DA SILVA NETO

CPF : 06765841105

RG : /

Cargo : SOLDADOR/MONTADOR II

Nascimento : 05/11/1997

AVALIAÇÃO PSICOLÓGICA

I.DESCRICÃO DE DEMANDA

A presente avaliação teve por objetivo cumprir o regimento do processo seletivo com uso de uma entrevista, um teste psicométrico e o questionário SRQ 20. _____

II.PROCEDIMENTO

Para atender a demanda proposta foi realizada a aplicação do teste AC, que é considerado um teste que avalia a atenção concentrada e o formulário SRQ 20, sendo um instrumento de rastreamento psiquiátrico composto por vinte itens. _____

III.ANÁLISE

No geral obteve-se um resultado moderadamente abaixo do esperado, o que representa um processo atencional limítrofe, perante os sujeitos de sua mesma faixa etária e população, porém com estado mental aparentemente conservado. No questionário de rastreamento de transtornos mentais, o sujeito relatou não apresentar sintomas. _____

IV.CONCLUSÃO

Em relação aos dados apresentados e analisados, mais as observações, há indícios de que o sujeito tem condições de exercer sua função. _____

V. PRAZO DE VALIDADE DA AVALIAÇÃO

Considerando que a personalidade é dinâmica e multideterminada, esta avaliação será válida para o presente momento.

Cuiabá-MT, 20 de janeiro de 2026



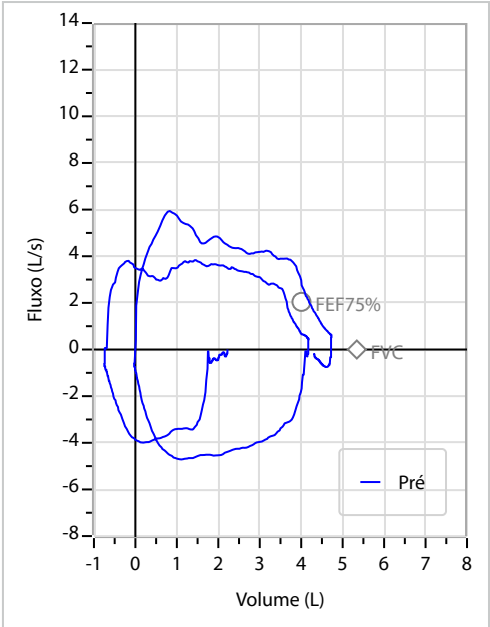
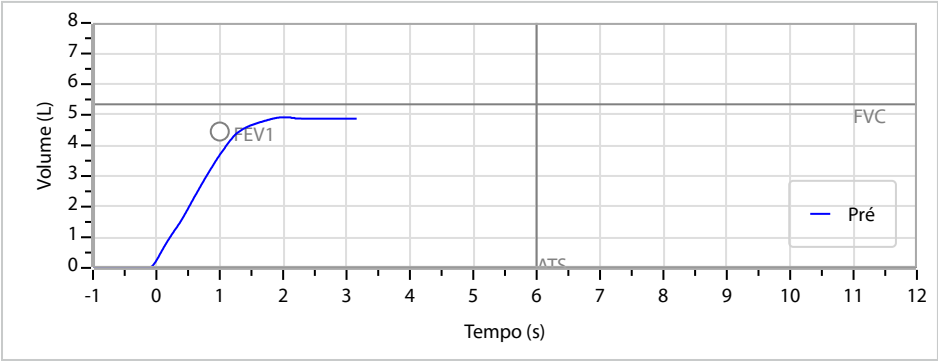
Como validar o documento pelo ITI:
Leia o qr-code e siga as instruções na página que será aberta.



Nome	MANOEL AMANCIO DA SILVA NETO		ID1	792494	Sexo	Masculino	Idade	28,2	Peso (kg)	90,00	Altura (cm)	182,0
Agrupamento	--	D.O.B.	05/11/1997	--	BMI (kg/m2)	27,2	Fumante	Não	Anos de Tabag...	--	Cig/Dia	--
Técnico	--	Médico	--	--	Classe 2	--	Etnia	--	Outros/Não Especificado			

CAPACIDADE VITAL FORÇADA	Imprimir Resultado dos testes	Definir previsão	Posição do Teste
	08:15	GLI	SENTADO

		Meas.	Pred	% Pred	z score	
FVC	L	4,94	5,34	92	<div><div></div></div>	
FEV1	L	3,65	4,45	82	<div><div></div></div>	
FEV1/FVC%	%	73,9	83,8	88	<div><div></div></div>	
FEV1/Vcmax%	%	73,9	83,8	88	<div><div></div></div>	



Interpretação
O indivíduo tem uma relação FEV1/FVC% de 73,9% e um valor FVC de 4,94 L que estão dentro dos limites normais. Os resultados do teste indicam uma **ESPIROMETRIA NORMAL**

Assinatura: _____

Protocolo:2601200854419

Data:20/01/2026

Paciente:MANOEL AMANCIO DA SILVA NETO

Nasc.:05/11/1997 RG :-

CPF:06765841105

Exame :RX COLUNA LOMBO SACRA AP / PERFIL

Resultado

CORPOS VERTEBRAIS VISUALIZADOS COM MORFOLOGIA E TEXTURA HABITUAIS.
APÓFISES ESPINHOSAS, TRANSVERSAS E PEDÍCULOS SEM ANORMALIDADES.
TRANSIÇÃO LOMBOSSACRA DE ASPECTO NORMAL.
ESPAÇOS DISCAIS DENTRO DOS LIMITES DA NORMALIDADE.
AUSÊNCIA DE ASSIMETRIAS EVIDENTES OU ESCOLIOSE DA COLUNA.
LINHA DE PESO PROJETADO ANTERIOR A BASE DO SACRO.



Dr. Leandro M. Colmanetti

Médico Radiologista CRM 5995 MT RQE 4585 MT

v1.0 Chave:<http://sistema.imaggi.com.br/validar.php?chave=268102452415158846115809152102>



Protocolo:2601200858339

Data:20/01/2026

Paciente:MANOEL AMANCIO DA SILVA NETO


Nasc.:05/11/1997 RG :-

CPF:06765841105

Exame :RX TORAX PA

Resultado

OSSOS COM MORFOLOGIA E TEXTURA NORMAIS.
MEDIASTINO CENTRADO E SEM MASSAS VISÍVEIS NA SUA TOPOGRAFIA.
HILOS E TRAMA VASCULAR PULMONAR DE ASPECTO HABITUAL.
CAMPOS PLEUROPULMONARES COM TRANSPARÊNCIA SATISFATÓRIA.
CÚPULAS DIAFRAGMÁTICAS DE CONTORNOS NÍTIDOS E SEIOS COSTOFRÊNICOS LIVRES.
ÁREA CARDÍACA NOS LIMITES DA NORMALIDADE.



Dr. Leandro M. Colmanetti

Médico Radiologista CRM 5995 MT RQE 4585 MT

v1.0 Chave:<http://sistema.imaggi.com.br/validar.php?chave=680459251353206728266358113781>

