



ATESTADO DE ACUIDADE VISUAL

CNPJ : 21395336000170 Fantasia : RECUPERADORA DE CAMINHOS NOSSA SENHORA APARECIDA
Razão Social : C P OLIVEIRA LTDA
Endereço : AV PEDRO PAULO DE FARIA N.º 100 Complemento : AOS FUNDOS DA AUTO PECAS
Cidade / UF : CUIABÁ / MT CEP : 78098270

Funcionário

Nome : Luciano Junior Costa Barbosa Setor: FUNILARIA
CPF : 09161701106 Cargo: AJUDANTE DE FUNILEIRO
RG : / Nascimento: 04/12/2007

Ficha de Acuidade Visual

Longe

Método de avaliação : Escala Optométrica de Snellen

SEM CORREÇÃO

OD: 20/10

OE: 20/10

COM CORREÇÃO

OD: /

OE: /

Perto

Método de avaliação : Tabela de Jaeger

CORREÇÃO : NÃO

RESULTADO OLHO DIREITO : J1

RESULTADO OLHO ESQUERDO : J1

Teste Cromático

Visão Cromatica: NORMAL

Usa lente/óculos: Não

Resultado: NORMAL

Cuiabá 20 de janeiro de 2026

Dra. Carolina Vieira Ormonde
Médica
CRM-MT 13330

Dra. Carolina Vieira Ormonde
CRM-MT 13330
NIS 19030722315

Autenticação Assinatura : A85243A73E6E5DD87F4EEBDBC9B0CFD5
Para validar a assinatura : <https://sistema.hismet.com.br/validacao.php>

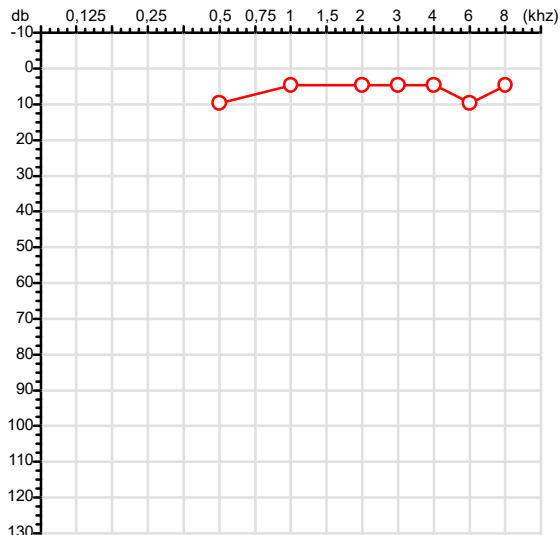
Exame n.º :792684

CPF :091.617.011-06
CNPJ :21.395.336/0001-70
Nascimento :04/12/2007
Motivo :Admissional
Repouso :14h
Data do Exame : 20/01/2026

Paciente :LUCIANO JUNIOR COSTA BARBOSA
Razão :C P OLIVEIRA LTDA
Idade : 18 anos
Setor :FUNILARIA
Função :AJUDANTE DE FUNILEIRO

RG :/

Orelha Direita



Aérea

KhZ	0,25	0,5	1	2	3	4	6	8
OD db	NDG	10	5	5	5	5	10	5

Ossea

KhZ	0,25	0,5	1	2	3	4	6
OD db	NDG	NDG	NDG	NDG	NDG	NDG	NDG

Médias Tritonais

KhZ	0,5	1	2	=	3	4	6	=
OD db	10	5	5	7	5	5	10	7

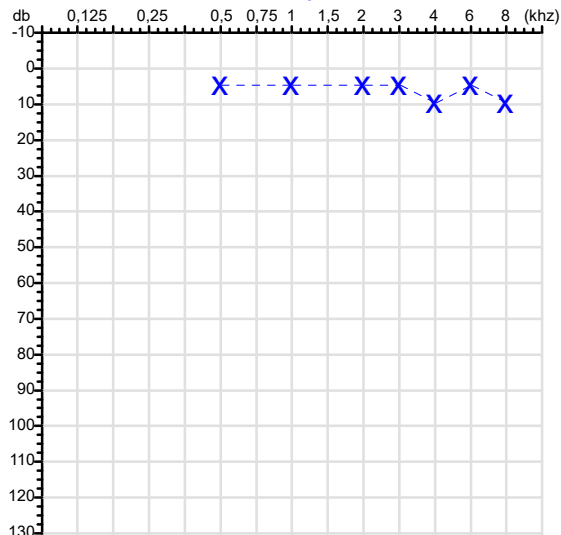
Laudo Clínico OD

Audição normal

Classificações: tipo de perda auditiva (Silman e Silvermam - 1997), grau de perda auditiva média 500khz, 1000khz e 2000khz (Lloyd e Kaplan - 1978) e configuração audiométrica (Silman e Silverman - 1997 - adaptada de Carhart, 1945 e Lloyd e Kaplan, 1978)

Audiometria

Orelha Esquerda



KhZ	0,25	0,5	1	2	3	4	6	8
OE db	NDG	5	5	5	5	10	5	10

KhZ	0,25	0,5	1	2	3	4	6
OE db	NDG	NDG	NDG	NDG	NDG	NDG	NDG

KhZ	0,5	1	2	=	3	4	6	=
OE db	5	5	5	5	5	10	5	7

Laudo Clínico OE

Audição normal

Classificações: tipo de perda auditiva (Silman e Silvermam - 1997), grau de perda auditiva média 500khz, 1000khz e 2000khz (Lloyd e Kaplan - 1978) e configuração audiométrica (Silman e Silverman - 1997 - adaptada de Carhart, 1945 e Lloyd e Kaplan, 1978)

Emanuel Sempio
Fonoaudiólogo
Audiologia Clínica e Ocupacional
CRFa 5-5297-8

Emanuel Sempio
Fonoaudiólogo
CRFa 5 - 5297 - 8

Assinatura eletrônica :A312C2295C01C9BD32DBC5DB502C1ADD
Para validar a assinatura : <https://sistema.hismet.com.br/validacao.php>

Luciano Junior Costa Barbosa

** Assinado por biometria **

Modelo do Audiometro :AVS500 - VIBRASOM
Última Aferição :12/08/2025

Protocolo:2601201117509

Data:20/01/2026

Paciente:LUCIANO JUNIOR COSTA BARBOSA


Nasc.:04/12/2007 RG :-

CPF:09161701106

Exame :RX COLUNA LOMBO SACRA AP / PERFIL

Resultado

CORPOS VERTEBRAIS VISUALIZADOS COM MORFOLOGIA E TEXTURA HABITUAIS.
APÓFISES ESPINHOSAS, TRANSVERSAS E PEDÍCULOS SEM ANORMALIDADES.
TRANSIÇÃO LOMBOSSACRA DE ASPECTO NORMAL.
ESPAÇOS DISCAIS DENTRO DOS LIMITES DA NORMALIDADE.
AUSÊNCIA DE ASSIMETRIAS EVIDENTES OU ESCOLIOSE DA COLUNA.
LINHA DE PESO PROJETADO ANTERIOR A BASE DO SACRO.



Dr. Leandro M. Colmanetti

Médico Radiologista CRM 5995 MT RQE 4585 MT

v1.0 Chave:<http://sistema.imaggi.com.br/validar.php?chave=835721082163384348650133539867>

