



## ATESTADO DE SAÚDE OCUPACIONAL N.º 793076

Médico do Trabalho Coordenador do PCMSO - Dr. Rafael Corrêa da Costa - CRM N.º CRM-MT 8885 RQE 6179 MT

CNPJ : 06.937.383/0002-96

Fantasia : ROBRACON DISTRIBUIDORA

Razão Social : ROBRACON RONDONOPOLIS BRASIL MATERIAIS P CONSTRUCAO LTDA

Endereço : R B N.º 818

Complemento :

Cidade / UF : CUIABÁ/MT

CEP : 78.098-280

### Funcionário

Nome : Jose Dias

Setor: ESTOQUE

CPF : 593.125.721-72

Cargo: CARREGADOR

RG : /

Nascimento: 10/06/1966

**Em cumprimento às portarias N.ºs 3214/78, 3164/82, 12/83, 24/94 E 08/96 NR7 do Ministério do Trabalho e emprego para fins de exame:**

Admissional

### Riscos

Cód eSocial	Risco	Agente	Cód eSocial	Risco	Agente
---	QUIMICO	CIMENTO PORTLAND		ERGONÔMICO	POSTURAL, LEVANTAMENTO E TRANSPORTE MANUAL DE CARGAS, POSTURAS INCOMODAS
---	MECANICO/ACIDENTES	QUEDA DO MESMO NÍVEL E DIFERENTES NÍVEIS, ATIVIDADES ACIMA DE DOIS METROS DE ALTURA		FISICO	RADIAÇÃO NÃO IONIZANTES
02.01.001	FISICO	RUÍDO			---

### Exames

Cód. eSocial	Data	Descrição	Cód. eSocial	Data	Descrição
296	21/01/2026	ACUIDADE VISUAL	295	21/01/2026	EXAME CLINICO
281	21/01/2026	AUDIOMETRIA TONAL	658	21/01/2026	GLICEMIA DE JEJUM
530	21/01/2026	ECG - ELETROCARDIOGRAMA	693	21/01/2026	HEMOGRAMA COM CONTAGEM DE PLAQUETAS
536	21/01/2026	EEG - ELETROENCEFALOGRAMA	1075	21/01/2026	RX COLUNA LOMBO SACRA AP/PERFIL
1057	21/01/2026	ESPIROMETRIA			

### Parecer

Apto

Observações: NR-35 Apto para trabalho em altura

Cuiabá-MT 21 de janeiro de 2026



Jose Dias

**\*\* Assinado por biometria \*\***

Dr. Rafael Corrêa da Costa  
CRM-MT 8885 RQE 6179  
NIS 267.88034.91-3



**ITI**  
Instituto Nacional de  
Tecnologia da Informação

Como validar o documento pelo ITI:  
Leia o qr-code e siga as instruções na página que sera aberta.

URL para validação e download do documento:  
<https://sismed.villesistemas.com.br/copyurl.php?exame=793076>





## ATESTADO DE ACUIDADE VISUAL

CNPJ : 06937383000296 Fantasia : ROBRACON DISTRIBUIDORA  
Razão Social : ROBRACON RONDONOPOLIS BRASIL MATERIAIS P CONSTRUCAO LTDA  
Endereço : R B N.º 818 Complemento :  
Cidade / UF : CUIABÁ / MT CEP : 78098280

### Funcionário

Nome : Jose Dias Setor: ESTOQUE  
CPF : 59312572172 Cargo: CARREGADOR  
RG : / Nascimento: 10/06/1966

### Ficha de Acuidade Visual

#### Longe

Método de avaliação : Escala Optométrica de Snellen

##### SEM CORREÇÃO

OD: 20/13

OE: 20/13

##### COM CORREÇÃO

OD: /

OE: /

#### Perto

Método de avaliação : Tabela de Jaeger

CORREÇÃO : NÃO

RESULTADO OLHO DIREITO : J2

RESULTADO OLHO ESQUERDO : J2

#### Teste Cromático

Visão Cromatica: NORMAL

Usa lente/óculos: Não

Resultado: NORMAL

Cuiabá 21 de janeiro de 2026

Dr. Rafael Correa da Costa  
Médico - CRM-MT 8885  
Clínica Médica - RQE 6747  
Médico do Trabalho - RQE 6179  
Hismet - Medicina do Trabalho - 65-3321 7051

Dr. Rafael Corrêa da Costa  
CRM-MT 8885 RQE 6179  
NIS 267.88034.91-3

Autenticação Assinatura :D3F3570809D4FD890123E8B0F308B9E8  
Para validar a assinatura : <https://sistema.hismet.com.br/validacao.php>

# Exame n.º :793076

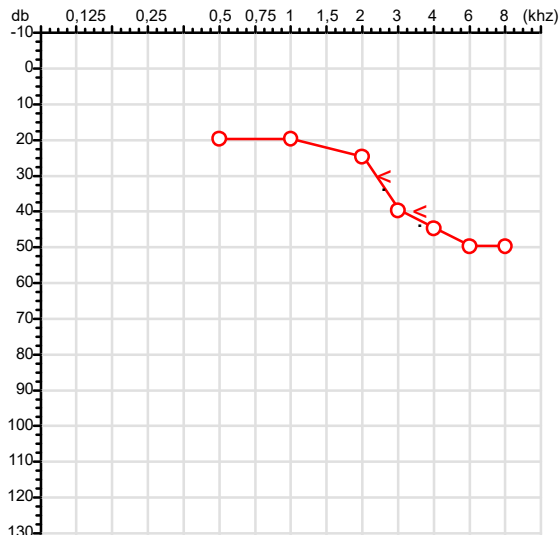
CPF :593.125.721-72  
CNPJ :06.937.383/0002-96  
Nascimento :10/06/1966  
Motivo :Admissional  
Repouso :14h  
Data do Exame : 21/01/2026

Paciente :JOSE DIAS  
Razão :ROBRACON RONDONOPOLIS BRASIL MATERIAIS P CONSTRUCAO LTDA  
Idade : 59 anos  
Setor :ESTOQUE  
Função :CARREGADOR

RG :/

## Audiometria

### Orelha Direita



### Aérea

KhZ	0,25	0,5	1	2	3	4	6	8
OD db	NDG	20	20	25	40	45	50	50

### Ossea

KhZ	0,25	0,5	1	2	3	4	6
OD db	NDG	NDG	NDG	NDG	30	40	NDG

### Médias Tritonais

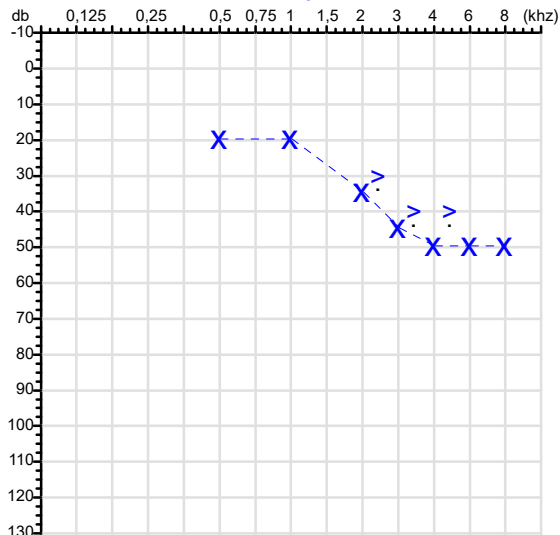
KhZ	0,5	1	2	=	3	4	6	=
OD db	20	20	25	22	40	45	50	45

### Laudo Clínico OD

Alteração auditiva neurossensorial com configuração descendente acentuada

Classificações: tipo de perda auditiva (Silman e Silvermam - 1997), grau de perda auditiva média 500khz, 1000khz e 2000khz (Lloyd e Kaplan - 1978) e configuração audiométrica (Silman e Silverman - 1997 - adaptada de Carhart, 1945 e Lloyd e Kaplan, 1978)

### Orelha Esquerda



KhZ	0,25	0,5	1	2	3	4	6	8
OE db	NDG	20	20	35	45	50	50	50

KhZ	0,25	0,5	1	2	3	4	6
OE db	NDG	NDG	NDG	30	40	40	NDG

KhZ	0,5	1	2	=	3	4	6	=
OE db	20	20	35	25	45	50	50	48

### Laudo Clínico OE

Alteração auditiva neurossensorial com configuração descendente acentuada

Classificações: tipo de perda auditiva (Silman e Silvermam - 1997), grau de perda auditiva média 500khz, 1000khz e 2000khz (Lloyd e Kaplan - 1978) e configuração audiométrica (Silman e Silverman - 1997 - adaptada de Carhart, 1945 e Lloyd e Kaplan, 1978)

*Emanuel Sempio*  
Fonoaudiólogo  
Audiologia Clínica e Ocupacional  
CRFa 5-5297-8

Emanuel Sempio  
Fonoaudiólogo  
CRFa 5 - 5297 - 8

Assinatura eletrônica :689EB77B957FADC7738AD8A50180C56A

Para validar a assinatura : <https://sistema.hismet.com.br/validacao.php>

*Jose Dias*

\*\* Assinado por biometria \*\*

Modelo do Audiometro :AVS500 - VIBRASOM

Última Aferição :12/08/2025

Protocolo:26012109102148

Data:21/01/2026

Paciente:JOSE DIAS

Nasc.:10/06/1966 RG :-

CPF:59312572172

Exame :ELETROCARDIOGRAMA ECG

### Resultado

FC = 48BPM (VARIA DE DE 50 A 100BPM, DE ACORDO COM AS ÚLTIMAS DIRETRIZES DE ECG DA SBC).

P-R = 0,12S (NORMAL = 0,10 A 0,20S), P SINUSAL (ONDA P SINUSAL SE POSITIVA E, D1, D2, D3, AVF).

QRS = 0,08S (NORMAL = 0,07 A 0,11S) OBS: Q PATOLÓGICA SE AMPLITUDE FOR PELO MENOS 25% DA ONDA R.

RITMO SINUSAL.

SÂQRS = +10° (NORMAL = 0 A 90°, ALGUNS AUTORES CONSIDERAM NORMAL = -30 A +110°).

Impressão diagnóstica

BRADICARDIA SINUSAL

DRA. JAMILA LEITE XAVIER

Cardiologista CRM MT 6422 RQE 4016 MT

*Dr. Jamila L. Xavier*

v1.0 Chave:<http://sistema.imaggi.com.br/validar.php?chave=66746854401836532673882053862>

CRM-MT 6422

AV. GENERAL MELLO, 227 - POÇÃO - CEP 78015-300 - CUIABÁ - MT

FONE: (65) 3055-2051 - IMAGGI@IMAGGI.COM.BR



Protocolo:26012109230048

Data:21/01/2026

Paciente:JOSE DIAS

Nasc.:10/06/1966 RG :-

CPF:59312572172

Exame :ELETROENCEFALOGRAMA CLINICO

### Resultado

A ATIVIDADE ELÉTRICA CEREBRAL DE REPOUSO MOSTROU-SE SIMÉTRICA ENTRE ÁREAS HOMÓLOGAS, ORGANIZADA, CONSTITUÍDA POR UM RITMO ALFA DOMINANTE, 09-10HZ DE MÉDIA AMPLITUDE, COM PREDOMÍNIO NAS REGIÕES POSTERIO. AUSÊNCIA DE ATIVIDADE EPILEPTIFORME. DURANTE TODO O DECORRER DO EXAME, MESMO COM A ATIVAÇÃO PELA HIPERPNÉIA, NÃO FORAM REGISTRADOS GRAFOELEMENTOS PATOLÓGICOS. ELETROENCEFALOGRAMA DIGITAL, REALIZADO DURANTE VIGÍLIA, EM CONDIÇÕES TÉCNICAS SATISFATÓRIAS.

Impressão diagnóstica

DENTRO DOS PARÂMETROS NORMAIS.

DR. CESAR ANDROLAGE  
Neurologista CRM 7432 MT RQE 4011 MT  
CRM-MT 7432

v1.0 Chave:<http://sistema.imaggi.com.br/validar.php?chave=632447633988577182097487943142>



Nome	JOSE DIAS		ID1	793076	Sexo	Masculino	Idade	59,6	Peso (kg)	80,00	Altura (cm)	172,0
Agrupamento	--	D.O.B.	10/06/1966	--	BMI (kg/m2)	27,0	Fumante	Não	Anos de Tabag...	--	Cig/Dia	--
Técnico	--	Médico	--	--	Classe 2	--	Etnia	--	Outros/Não Especificado			

### CAPACIDADE VITAL FORÇADA

Imprimir Resultado dos testes

08:29

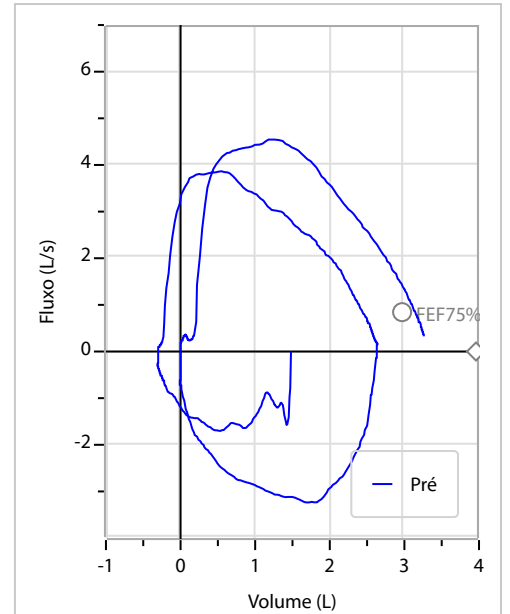
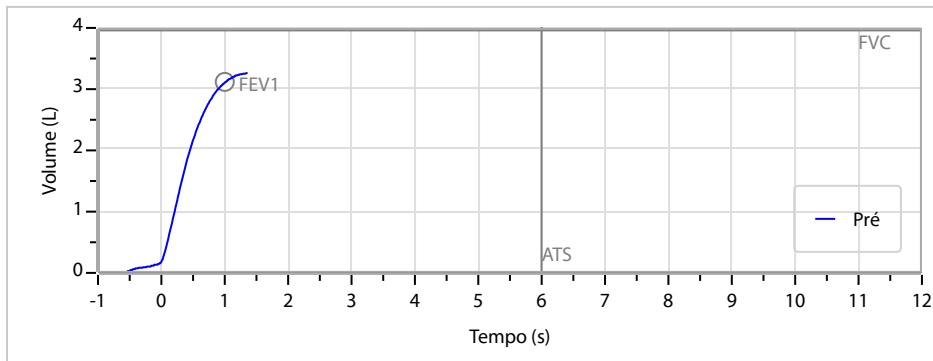
Definir previsão

Posição do Teste

GLI

SENTADO

		Meas.	Pred	% Pred	z score
FVC	L	3,28	3,96	83	<div><div></div></div>
FEV1	L	3,10	3,12	99	<div><div></div></div>
FEV1/FVC%	%	94,5	78,8	120	<div><div></div></div>
FEV1/Vcmax%	%	94,5	78,8	120	<div><div></div></div>



### Interpretação

O indivíduo tem uma relação FEV1/FVC% de 94,5% e um valor FVC de 3,28 L que estão dentro dos limites normais. Os resultados do teste indicam uma ESPIROMETRIA NORMAL

Assinatura: \_\_\_\_\_

Dr Rafael Correa da Costa  
Médico - CRM/MT 8885  
Clínica Médica - RQE 6747  
Médico do Trabalho - RQE 6179  
Hismet - Medicina do Trabalho - 65-3321 7051



## ATESTADO DE SAÚDE OCUPACIONAL N.º 793076

Médico do Trabalho Coordenador do PCMSO - Dr. Rafael Corrêa da Costa - CRM N.º CRM-MT 8885 RQE 6179 MT

CNPJ : 06.937.383/0002-96

Fantasia : ROBRACON DISTRIBUIDORA

Razão Social : ROBRACON RONDONOPOLIS BRASIL MATERIAIS P CONSTRUCAO LTDA

Endereço : R B N.º 818

Complemento :

Cidade / UF : CUIABÁ/MT

CEP : 78.098-280

### Funcionário

Nome : Jose Dias

Setor: ESTOQUE

CPF : 593.125.721-72

Cargo: CARREGADOR

RG : /

Nascimento: 10/06/1966

**Em cumprimento às portarias N.ºs 3214/78, 3164/82, 12/83, 24/94 E 08/96 NR7 do Ministério do Trabalho e emprego para fins de exame:**

Admissional

### Riscos

Cód eSocial	Risco	Agente	Cód eSocial	Risco	Agente
---	QUIMICO	CIMENTO PORTLAND		ERGONÔMICO	POSTURAL, LEVANTAMENTO E TRANSPORTE MANUAL DE CARGAS, POSTURAS INCOMODAS
---	MECANICO/ACIDENTES	QUEDA DO MESMO NIVEL E DIFERENTES NÍVEIS, ATIVIDADES ACIMA DE DOIS METROS DE ALTURA		FISICO	RADIAÇÃO NÃO IONIZANTES
02.01.001	FISICO	RUÍDO			---

### Exames

Cód. eSocial	Data	Descrição	Cód. eSocial	Data	Descrição
296	21/01/2026	ACUIDADE VISUAL	295	21/01/2026	EXAME CLINICO
281	21/01/2026	AUDIOMETRIA TONAL	658	21/01/2026	GLICEMIA DE JEJUM
530	21/01/2026	ECG - ELETROCARDIOGRAMA	693	21/01/2026	HEMOGRAMA COM CONTAGEM DE PLAQUETAS
536	21/01/2026	EEG - ELETROENCEFALOGRAMA	1075	21/01/2026	RX COLUNA LOMBO SACRA AP/PERFIL
1057	21/01/2026	ESPIROMETRIA			

### Parecer

Apto

Observações: NR-35 Apto para trabalho em altura

Cuiabá-MT 21 de janeiro de 2026



Jose Dias

**\*\* Assinado por biometria \*\***

Dr. Rafael Corrêa da Costa  
CRM-MT 8885 RQE 6179  
NIS 267.88034.91-3



**ITI**  
Instituto Nacional de  
Tecnologia da Informação

Como validar o documento pelo ITI:  
Leia o qr-code e siga as instruções na página que sera aberta.

URL para validação e download do documento:  
<https://sismed.villesistemas.com.br/copyurl.php?exame=793076>



Cod.: 567811	Paciente: <b>Jose Dias</b>	Sexo: Masculino	Idade: 59 (A)
Atendido em: 21/01/2026	Profissional Solicitante: Dr.(a) Rafael Correa da Costa	Cadastro de Pessoas Físicas: CPF: 59312572172	Convênio: Hismet

## GLICOSE EM JEJUM

82 mg/dL

Método: Enzimático Colorimétrico Material: Soro Coletado em: 21/01/2026 Liberado em: 21/01/2026 11:09

Valores de Referência:

70 a 99 mg/dL



Assinado Digitalmente



Dra. Julia Cristina da Silva  
Biomédica  
**CRBM - 24963**

A interpretação de qualquer teste com finalidade diagnóstica ou prognóstica depende de avaliação conjunta dos dados clínicos e da história médica do paciente.

Responsável Técnico: Bruno Bini Napoleão - CRBM 2121

Endereço: Av. General Vale, 350, Bandeirantes.  
Telefone: 65-99295 3662



Cod.: 567811	Paciente: <b>Jose Dias</b>	Sexo: Masculino	Idade: 59 (A)
Atendido em: 21/01/2026	Profissional Solicitante: Dr.(a) Rafael Correa da Costa	Cadastro de Pessoas Físicas: CPF: 59312572172	Convênio: Hismet

## HEMOGRAMA

Método: Automação XNL550 Material: PLASMA EDTA Coletado em: 21/01/2026 Liberado em: 21/01/2026 10:58

### Eritrograma

		Valores de Referência
Hemácias em milhões/ mm <sup>3</sup> .....:	<b>4,51</b>	4,30 a 5,70/mm <sup>3</sup>
Hemoglobina em g/dL.....:	<b>13,7</b>	13,5 a 17,5g/dL
Hematócrito em %.....:	<b>38,3</b>	39,0 a 50,0%
Vol. Glob. Média em fl.....:	<b>84,9</b>	80,0 a 95,0fl
Hem. Glob. Média em pg.....:	<b>30,4</b>	26,0 a 34,0pg
C.H. Glob. Média em g/dL.....:	<b>35,8</b>	31,0 a 36,0g/dL
RDW.....:	<b>12,2</b>	11,0 a 15,0%

### Leucograma

				Valores de Referência
Leucócitos.....:	<b>4.500/mm<sup>3</sup></b>			3.500 a 10.000/mm <sup>3</sup>
Neutrófilos.....:	<b>54,6%</b>	<b>2.457/mm<sup>3</sup></b>	50 a 70	2000 a 7000
Blastos.....:	<b>0,0%</b>	<b>0/mm<sup>3</sup></b>	0	0
Promielocitos.....:	<b>0,0%</b>	<b>0/mm<sup>3</sup></b>	0	0
Mielocitos.....:	<b>0,0%</b>	<b>0/mm<sup>3</sup></b>	0	0
Metamielocitos.....:	<b>0,0%</b>	<b>0/mm<sup>3</sup></b>	0	0
Bastões.....:	<b>0,0%</b>	<b>0/mm<sup>3</sup></b>	0 a 6	0 a 600
Segmentados.....:	<b>54,6%</b>	<b>2.457/mm<sup>3</sup></b>	50 a 70	2000 a 7000
Eosinófilos.....:	<b>3,6%</b>	<b>162/mm<sup>3</sup></b>	2 a 4	80 a 600
Basófilos.....:	<b>0,7%</b>	<b>31/mm<sup>3</sup></b>	0 a 2	0 a 200
Linfócitos típicos.....:	<b>28,0%</b>	<b>1.260/mm<sup>3</sup></b>	25 a 35	1000 a 3500
Linfócitos atípicos.....:	<b>0,0%</b>	<b>0/mm<sup>3</sup></b>	0	0
Monócitos.....:	<b>13,1%</b>	<b>590/mm<sup>3</sup></b>	2 a 10	400 a 1000

### Plaquetas

Plaquetas.....:	<b>217.000/mm<sup>3</sup></b>	150.000 a 450.000/mm <sup>3</sup>
VPM.....:	<b>9,9/fl</b>	6,7 a 10,0fl
Plaquetócrito.....:	<b>0,220%</b>	0,10 a 0,50%
PDW.....:	<b>10,9</b>	15,0 a 17,9%



Assinado Digitalmente



Dra. Julia Cristina da Silva  
Biomédica  
CRBM - 24963

A interpretação de qualquer teste com finalidade diagnóstica ou prognóstica depende de avaliação conjunta dos dados clínicos e da história médica do paciente.

Responsável Técnico: Bruno Bini Napoleão - CRBM 2121

Endereço: Av. General Vale,350, Bandeirantes.  
Telefone:65-99295 3662

Protocolo:2601210932319

Data:21/01/2026

Paciente:JOSE DIAS

Nasc.:10/06/1966 RG :-

CPF:59312572172

Exame :RX COLUNA LOMBO SACRA AP / PERFIL

### Resultado

CORPOS VERTEBRAIS VISUALIZADOS COM MORFOLOGIA E TEXTURA HABITUAIS.  
APÓFISES ESPINHOSAS, TRANSVERSAS E PEDÍCULOS SEM ANORMALIDADES.  
TRANSIÇÃO LOMBOSSACRA DE ASPECTO NORMAL.  
ESPAÇOS DISCAIS DENTRO DOS LIMITES DA NORMALIDADE.  
AUSÊNCIA DE ASSIMETRIAS EVIDENTES OU ESCOLIOSE DA COLUNA.  
OSTEOFITOS MARGINAIS INCIPIENTES EM CORPOS VERTEBRAIS.  
LINHA DE PESO PROJETADO ANTERIOR A BASE DO SACRO.  
ALTERAÇÕES DEGENERATIVAS DAS INTERAPOFISÁRIAS EM L4-L5 E L5-S1.



---

Dr. Leandro M. Colmanetti

Médico Radiologista CRM 5995 MT RQE 4585 MT

v1.0 Chave:<http://sistema.imaggi.com.br/validar.php?chave=856180745861678137990266456591>

