



## ATESTADO DE ACUIDADE VISUAL

CNPJ : 27255287000157 Fantasia : W F MONTAGENS  
Razão Social : WANDERSON MARTINS FONTOURA EPP  
Endereço : R SALIM NADAF (LOT EMBAUVAL) N.º 700 C Complemento : ANDAR 1 SALA C  
Cidade / UF : VÁRZEA GRANDE / MT CEP : 78110500

### Funcionário

Nome : Henrique Manoel da Silva Setor: OPERACIONAL  
CPF : 02906895628 Cargo: ENCARREGADO DE MONTAGEM  
RG : / Nascimento: 29/01/1978

### Ficha de Acuidade Visual

#### Longe

Método de avaliação : Escala Optométrica de Snellen

##### SEM CORREÇÃO

OD: 20/10

OE: 20/10

##### COM CORREÇÃO

OD: /

OE: /

#### Perto

Método de avaliação : Tabela de Jaeger

CORREÇÃO : NÃO

RESULTADO OLHO DIREITO : J2

RESULTADO OLHO ESQUERDO : J2

### Teste Cromático

Visão Cromatica: NORMAL

Usa lente/óculos: Não

Resultado: NORMAL

Cuiabá 21 de janeiro de 2026

*Dra. Carolina Vieira Ormonde*  
Médica  
CRM-MT 13330<sup>3</sup>

Dra. Carolina Vieira Ormonde  
CRM-MT 13330  
NIS 19030722315

Autenticação Assinatura :F36D1C1BF63C0AD697228FFC6D0321  
Para validar a assinatura : <https://sistema.hismet.com.br/validacao.php>

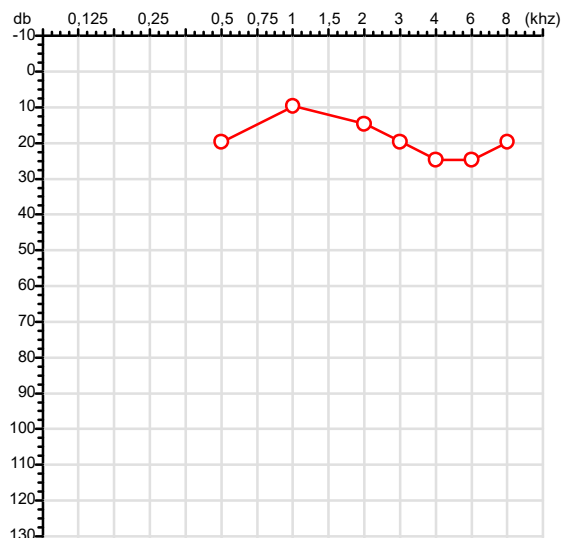
# Exame n.º :793167

CPF :029.068.956-28  
CNPJ :27.255.287/0001-57  
Nascimento :29/01/1978  
Motivo :Admissional  
Repouso :14h  
Data do Exame : 21/01/2026

Paciente :HENRIQUE MANOEL DA SILVA  
Razão :WANDERSON MARTINS FONTOURA EPP  
Idade : 47 anos  
Setor :OPERACIONAL  
Função :ENCARREGADO DE MONTAGEM

RG :/

## Orelha Direita



## Aérea

KhZ	0,25	0,5	1	2	3	4	6	8
OD db	NDG	20	10	15	20	25	25	20

## Ossea

KhZ	0,25	0,5	1	2	3	4	6
OD db	NDG	NDG	NDG	NDG	NDG	NDG	NDG

## Médias Tritonais

KhZ	0,5	1	2	=	3	4	6	=
OD db	20	10	15	15	20	25	25	23

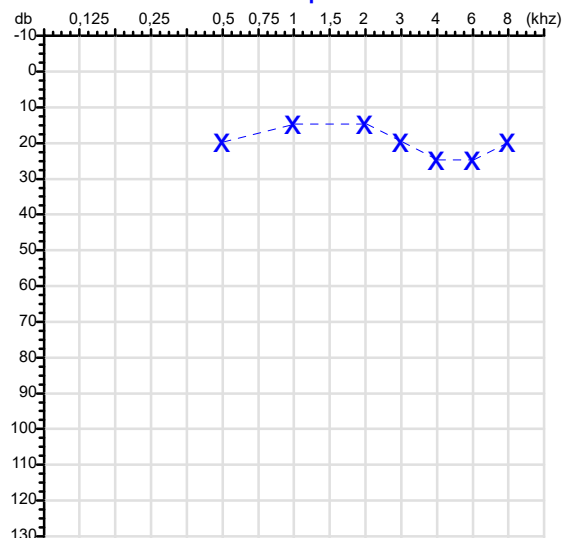
## Laudo Clínico OD

Audição normal

Classificações: tipo de perda auditiva (Silman e Silvermam - 1997), grau de perda auditiva média 500khz, 1000khz e 2000khz (Lloyd e Kaplan - 1978) e configuração audiométrica (Silman e Silverman - 1997 - adaptada de Carhart, 1945 e Lloyd e Kaplan, 1978)

## Audiometria

## Orelha Esquerda



KhZ	0,25	0,5	1	2	3	4	6	8
OE db	NDG	20	15	15	20	25	25	20

KhZ	0,25	0,5	1	2	3	4	6
OE db	NDG	NDG	NDG	NDG	NDG	NDG	NDG

KhZ	0,5	1	2	=	3	4	6	=
OE db	20	15	15	17	20	25	25	23

## Laudo Clínico OE

Audição normal

Classificações: tipo de perda auditiva (Silman e Silvermam - 1997), grau de perda auditiva média 500khz, 1000khz e 2000khz (Lloyd e Kaplan - 1978) e configuração audiométrica (Silman e Silverman - 1997 - adaptada de Carhart, 1945 e Lloyd e Kaplan, 1978)

*Emanuel Sempio*  
Fonoaudiólogo  
Audiologia Clínica e Ocupacional  
CRFa 5-5297-8

Emanuel Sempio  
Fonoaudiólogo  
CRFa 5 - 5297 - 8

Assinatura eletrônica :24E35E18D9EDE0395C5A9041A8292B4D

Para validar a assinatura : <https://sistema.hismet.com.br/validacao.php>
*Henrique Manoel da Silva*

\*\* Assinado por biometria \*\*

Modelo do Audiometro :AVS500 - VIBRASOM

Última Aferição :12/08/2025



**ATENDIMENTO CLÍNICO**  
**EXAME N.º 793167**

**Paciente**

Nome : HENRIQUE MANOEL DA SILVA

CPF : 02906895628

RG : /

Cargo : ENCARREGADO DE MONTAGEM

Nascimento : 29/01/1978

**AVALIAÇÃO PSICOLÓGICA**

**I.DESCRICÃO DE DEMANDA**

A presente avaliação teve por objetivo cumprir o regimento do processo seletivo com uso de uma entrevista, um teste psicométrico e o questionário SRQ 20. \_\_\_\_\_

**II.PROCEDIMENTO**

Para atender a demanda proposta foi realizada a aplicação do teste AC, que é considerado um teste que avalia a atenção concentrada e o formulário SRQ 20, sendo um instrumento de rastreamento psiquiátrico composto por vinte itens. \_\_\_\_\_

**III.ANÁLISE**

No geral obteve-se um resultado moderadamente abaixo do esperado, o que representa um processo atencional limítrofe, perante os sujeitos de sua mesma faixa etária e população, porém com estado mental aparentemente conservado. No questionário de rastreamento de transtornos mentais, o sujeito relatou não apresentar sintomas. \_\_\_\_\_

**IV.CONCLUSÃO**

Em relação aos dados apresentados e analisados, mais as observações, há indícios de que o sujeito tem condições de exercer sua função. \_\_\_\_\_

**V. PRAZO DE VALIDADE DA AVALIAÇÃO**

Considerando que a personalidade é dinâmica e multideterminada, esta avaliação será válida para o presente momento.

Cuiabá-MT, 21 de janeiro de 2026



Como validar o documento pelo ITI:  
Leia o qr-code e siga as instruções na página que será aberta.

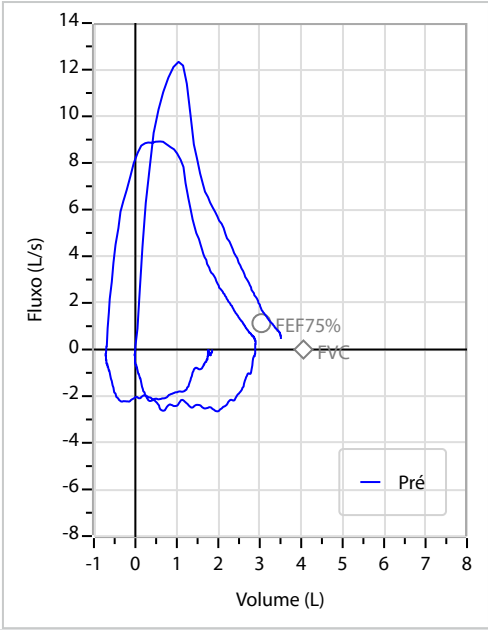
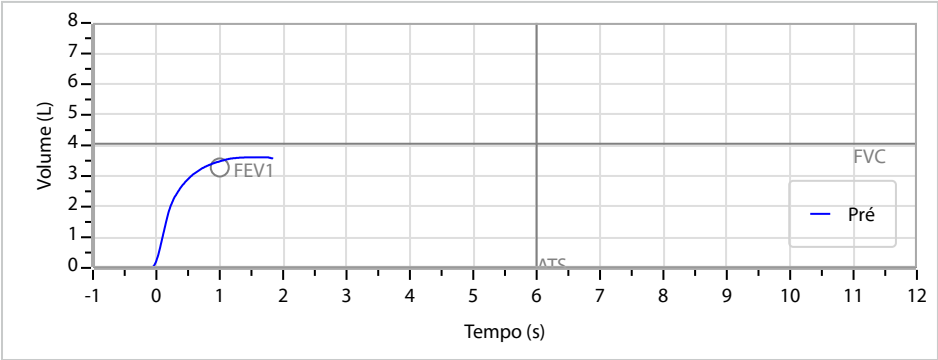


Nome	HENRIQUE MANOEL DA SILVA		ID1	793167	Sexo	Masculino	Idade	47,9	Peso (kg)	72,00	Altura (cm)	168,0
Agrupamento	--	D.O.B.	29/01/1978	--	BMI (kg/m2)	25,5	Fumante	Sim	Anos de Tabag...	20	Cig/Dia	20
Técnico	--	Médico	--	--	Classe 2	--	Etnia	--	Outros/Não Especificado			

CAPACIDADE VITAL FORÇADA

Imprimir Resultado dos testes	Definir previsão	Posição do Teste
09:29	GLI	SENTADO

	Meas.	Pred	% Pred	z score
FVC	L 3,63	4,05	89	<div><div></div></div>
FEV1	L 3,48	3,28	106	<div><div></div></div>
FEV1/FVC%	% 95,9	81,0	118	<div><div></div></div>
FEV1/Vcmax%	% 95,9	81,0	118	<div><div></div></div>



**Interpretação**  
O indivíduo tem uma relação FEV1/FVC% de 95,9% e um valor FVC de 3,63 L que estão dentro dos limites normais. Os resultados do teste indicam uma **ESPIROMETRIA NORMAL**

Assinatura: \_\_\_\_\_

Protocolo:2601211017579

Data:21/01/2026

Paciente:HENRIQUE MANOEL DA SILVA

Nasc.:29/01/1978 RG :-

CPF:02906895628

Exame :RX COLUNA LOMBO SACRA AP / PERFIL

### Resultado

CORPOS VERTEBRAIS VISUALIZADOS COM MORFOLOGIA E TEXTURA HABITUAIS.  
APÓFISES ESPINHOSAS, TRANSVERSAS E PEDÍCULOS SEM ANORMALIDADES.  
ESPAÇOS DISCAIS DENTRO DOS LIMITES DA NORMALIDADE.  
AUSÊNCIA DE ASSIMETRIAS EVIDENTES OU ESCOLIOSE DA COLUNA.  
OSTEOFITOS MARGINAIS INCIPIENTES EM CORPOS VERTEBRAIS.  
LINHA DE PESO PROJETADO ANTERIOR A BASE DO SACRO.  
FOI CONSIDERADO ARCOS COSTAIS HIPOPLÁSICOS EM T12.  
PRESENÇA DE QUATRO VÉRTEBRAS COM CARACTERÍSTICAS LOMBARES.



---

Dr. Leandro M. Colmanetti

Médico Radiologista CRM 5995 MT RQE 4585 MT

v1.0 Chave:<http://sistema.imaggi.com.br/validar.php?chave=382002516282519332868721763537>

