



ATESTADO DE ACUIDADE VISUAL

CNPJ : 16801985000194 Fantasia : L W LOCACOES DE MAQUINAS PESADAS
Razão Social : LW COMERCIO DE MAQUINAS E LOCACOES LTDA
Endereço : AV MANOEL JOSE DE ARRUDA N.º 1342 Complemento : C
Cidade / UF : CUIABÁ / MT CEP : 78070305

Funcionário

Nome : Mauro Guirro Dos Santos Setor: OFICINA
CPF : 05018147873 Cargo: MECANICO
RG : 15783371 / SSP SP Nascimento: 03/09/1964

Ficha de Acuidade Visual

Longe

Método de avaliação : Escala Optométrica de Snellen

SEM CORREÇÃO

OD: 20/50

OE: 20/70

COM CORREÇÃO

OD: 20/13

OE: 20/20

Perto

Método de avaliação : Tabela de Jaeger

CORREÇÃO : SIM

RESULTADO OLHO DIREITO : J1

RESULTADO OLHO ESQUERDO : J1

Teste Cromático

Visão Cromatica: NORMAL

Usa lente/óculos: Sim

Resultado: NORMAL

Cuiabá 21 de janeiro de 2026

Dra. Carolina Vieira Ormonde
Médica
CRM-MT 13330³

Dra. Carolina Vieira Ormonde
CRM-MT 13330
NIS 19030722315

Autenticação Assinatura :B969CC0219B3129AB9F5FCFAB7325DD3
Para validar a assinatura : <https://sistema.hismet.com.br/validacao.php>

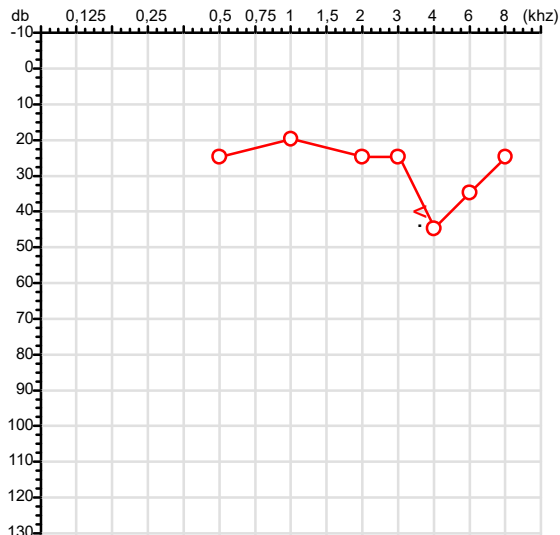
Exame n.º :793192

CPF :050.181.478-73
CNPJ :16.801.985/0001-94
Nascimento :03/09/1964
Motivo :Periódico
Repouso :14h
Data do Exame : 21/01/2026

Paciente :MAURO GUIRRO DOS SANTOS
Razão :LW COMERCIO DE MAQUINAS E LOCACOES LTDA
Idade : 61 anos
Setor :OFICINA
Função :MECANICO

RG :15783371/SSP SP

Orelha Direita



Aérea

KhZ	0,25	0,5	1	2	3	4	6	8
OD db	NDG	25	20	25	25	45	35	25

Ossea

KhZ	0,25	0,5	1	2	3	4	6
OD db	NDG	NDG	NDG	NDG	NDG	40	NDG

Médias Tritonais

KhZ	0,5	1	2	=	3	4	6	=
OD db	25	20	25	23	25	45	35	35

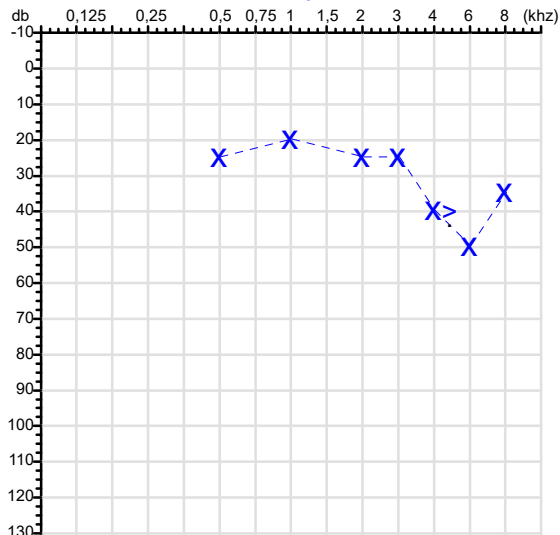
Laudo Clínico OD

Alteração auditiva neurossensorial com configuração em entalhe

Classificações: tipo de perda auditiva (Silman e Silvermam - 1997), grau de perda auditiva média 500khz, 1000khz e 2000khz (Lloyd e Kaplan - 1978) e configuração audiométrica (Silman e Silverman - 1997 - adaptada de Carhart, 1945 e Lloyd e Kaplan, 1978)

Audiometria

Orelha Esquerda



KhZ	0,25	0,5	1	2	3	4	6	8
OE db	NDG	25	20	25	25	40	50	35

KhZ	0,25	0,5	1	2	3	4	6
OE db	NDG	NDG	NDG	NDG	NDG	40	NDG

KhZ	0,5	1	2	=	3	4	6	=
OE db	25	20	25	23	25	40	50	38

Laudo Clínico OE

Alteração auditiva neurossensorial com configuração em entalhe

Classificações: tipo de perda auditiva (Silman e Silvermam - 1997), grau de perda auditiva média 500khz, 1000khz e 2000khz (Lloyd e Kaplan - 1978) e configuração audiométrica (Silman e Silverman - 1997 - adaptada de Carhart, 1945 e Lloyd e Kaplan, 1978)

Emanuel Sempio
Fonoaudiólogo
Audiologia Clínica e Ocupacional
CRFa 5-5297-8

Emanuel Sempio
Fonoaudiólogo
CRFa 5 - 5297 - 8

Assinatura eletrônica :92B8B8B17A867991D7E2BE087C7E12BB

Para validar a assinatura : <https://sistema.hismet.com.br/validacao.php>

Mauro Guirro Dos Santos

** Assinado por biometria **

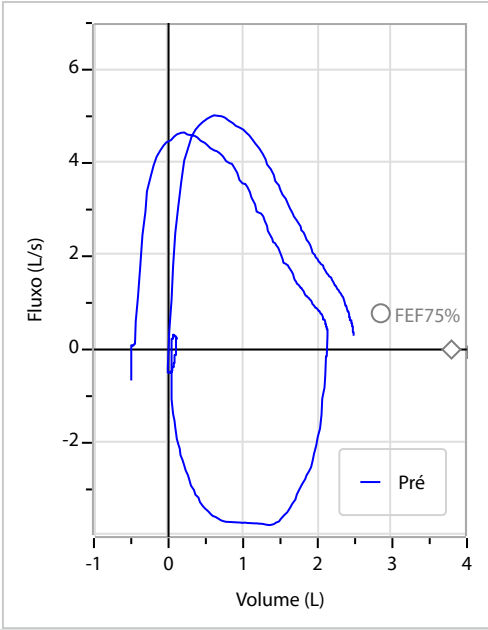
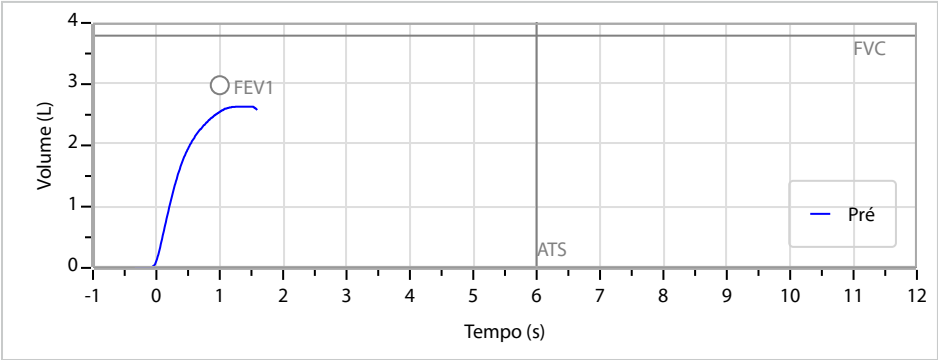
Modelo do Audiometro :AVS500 - VIBRASOM

Última Aferição :12/08/2025

Nome	MAURO GUIRRO DOS SANTOS		ID1	793192	Sexo	Masculino	Idade	61,3	Peso (kg)	98,00	Altura (cm)	170,0
Agrupamento	--	D.O.B.	03/09/1964	--	BMI (kg/m2)	33,9	Fumante	Sim	Anos de Tabag...	30	Cig/Dia	10
Técnico	--	Médico	--	--	Classe 2	--	Etnia	--	Outros/Não Especificado			

CAPACIDADE VITAL FORÇADA	Imprimir Resultado dos testes	Definir previsão	Posição do Teste
	09:31	GLI	SENTADO

		Meas.	Pred	% Pred	z score	
FVC	L	2,65	3,79	70	<div><div></div></div>	
FEV1	L	2,55	2,98	85	<div><div></div></div>	
FEV1/FVC%	%	96,2	78,7	122	<div><div></div></div>	
FEV1/Vcmax%	%	96,2	78,7	122	<div><div></div></div>	



Interpretação
O indivíduo tem uma relação FEV1/FVC% de 96,2% que está dentro do limite normal e um valor FVC de 2,65 L que está abaixo de LLN. Os resultados do teste indicam uma POSSÍVEL RESTRIÇÃO.

Assinatura: _____

Cod.: 567855	Paciente: Mauro Guirro dos Santos	Sexo: Masculino	Idade: 61 (A)
Atendido em: 21/01/2026	Profissional Solicitante: Dr.(a) Rafael Correa da Costa	Cadastro de Pessoas Físicas: CPF: 05018147873	Convênio: Hismet

GLICOSE EM JEJUM

89 mg/dL

Método: Enzimático Colorimétrico Material: Soro Coletado em: 21/01/2026 Liberado em: 21/01/2026 14:38

Valores de Referência:

70 a 99 mg/dL

Histórico de Resultados

111 mg/dL

10/09/2024

94 mg/dL

20/01/2025

85 mg/dL

04/08/2025



Assinado Digitalmente



Dra. Julia Cristina da Silva
Biomédica
CRBM - 24963

A interpretação de qualquer teste com finalidade diagnóstica ou prognóstica depende de avaliação conjunta dos dados clínicos e da história médica do paciente.

Responsável Técnico: Bruno Bini Napoleão - CRBM 2121

Endereço: Av. General Vale, 350, Bandeirantes.
Telefone: 65-99295 3662

Cod.: 567855	Paciente: Mauro Guirro dos Santos	Sexo: Masculino	Idade: 61 (A)
Atendido em: 21/01/2026	Profissional Solicitante: Dr.(a) Rafael Correa da Costa	Cadastro de Pessoas Físicas: CPF: 05018147873	Convênio: Hismet

HEMOGRAMA

Método: Automação XNL550 Material: PLASMA EDTA Coletado em: 21/01/2026 Liberado em: 21/01/2026 14:41

Eritrograma

		Valores de Referência
Hemácias em milhões/ mm ³:	4,83	4,30 a 5,70/mm ³
Hemoglobina em g/dL.....:	15,1	13,5 a 17,5g/dL
Hematócrito em %.....:	43,0	39,0 a 50,0%
Vol. Glob. Média em fl.....:	89,0	80,0 a 95,0fl
Hem. Glob. Média em pg.....:	31,3	26,0 a 34,0pg
C.H. Glob. Média em g/dL.....:	35,1	31,0 a 36,0g/dL
RDW.....:	12,6	11,0 a 15,0%

Leucograma

				Valores de Referência
Leucócitos.....:	7.150/mm³			3.500 a 10.000/mm ³
Neutrófilos.....:	49,1%	3.511/mm³	50 a 70	2000 a 7000
Blastos.....:	0,0%	0/mm³	0	0
Promielocitos.....:	0,0%	0/mm³	0	0
Mielocitos.....:	0,0%	0/mm³	0	0
Metamielocitos.....:	0,0%	0/mm³	0	0
Bastões.....:	0,0%	0/mm³	0 a 6	0 a 600
Segmentados.....:	49,1%	3.511/mm³	50 a 70	2000 a 7000
Eosinófilos.....:	2,0%	143/mm³	2 a 4	80 a 600
Basófilos.....:	0,7%	50/mm³	0 a 2	0 a 200
Linfócitos típicos.....:	40,1%	2.867/mm³	25 a 35	1000 a 3500
Linfócitos atípicos.....:	0,0%	0/mm³	0	0
Monócitos.....:	8,1%	579/mm³	2 a 10	400 a 1000

Plaquetas

Plaquetas.....:	256.000/mm³	150.000 a 450.000/mm ³
VPM.....:	9,8/fl	6,7 a 10,0fl
Plaquetócrito.....:	0,250%	0,10 a 0,50%
PDW.....:	10,4	15,0 a 17,9%



Assinado Digitalmente



Dra. Julia Cristina da Silva
Biomédica
CRBM - 24963

A interpretação de qualquer teste com finalidade diagnóstica ou prognóstica depende de avaliação conjunta dos dados clínicos e da história médica do paciente.

Responsável Técnico: Bruno Bini Napoleão - CRBM 2121

Endereço: Av. General Vale,350, Bandeirantes.
Telefone:65-99295 3662

Cod.: 567855	Paciente: Mauro Guirro dos Santos	Sexo: Masculino	Idade: 61 (A)
Atendido em: 21/01/2026	Profissional Solicitante: Dr.(a) Rafael Correa da Costa	Cadastro de Pessoas Físicas: CPF: 05018147873	Convênio: Hismet

RETICULOCITOS CONTAGEM

1,8 %

Método: Análise Físico-Química Material: PLASMA EDTA Coletado em: 21/01/2026 Liberado em: 21/01/2026 15:15

Valores de Referência:

Adulto : 0,5 a 2,7 %

Recém-Nascido: Até 10,0 %

Histórico de Resultados

0,8 %
10/09/2024

0,7 %
20/01/2025

0,6 %
04/08/2025



Assinado Digitalmente



Dra. Julia Cristina da Silva
Biomédica
CRBM - 24963

A interpretação de qualquer teste com finalidade diagnóstica ou prognóstica depende de avaliação conjunta dos dados clínicos e da história médica do paciente.

Responsável Técnico: Bruno Bini Napoleão - CRBM 2121

Endereço: Av. General Vale, 350, Bandeirantes.
Telefone: 65-99295 3662

Protocolo:2601211048419

Data:21/01/2026

Paciente:MAURO GUIRRO DOS SANTOS

Nasc.:03/09/1964 RG :15783371-SSP SP

CPF:05018147873

Exame :RX COLUNA LOMBO SACRA AP / PERFIL

Resultado

CORPOS VERTEBRAIS VISUALIZADOS COM MORFOLOGIA E TEXTURA HABITUAIS.
APÓFISES ESPINHOSAS, TRANSVERSAS E PEDÍCULOS SEM ANORMALIDADES.
TRANSIÇÃO LOMBOSSACRA DE ASPECTO NORMAL.
ESPAÇOS DISCAIS DENTRO DOS LIMITES DA NORMALIDADE.
AUSÊNCIA DE ASSIMETRIAS EVIDENTES OU ESCOLIOSE DA COLUNA.
OSTEOFITOS MARGINAIS INCIPIENTES EM CORPOS VERTEBRAIS.
LINHA DE PESO PROJETADO ANTERIOR A BASE DO SACRO.



Dr. Leandro M. Colmanetti

Médico Radiologista CRM 5995 MT RQE 4585 MT

v1.0 Chave:<http://sistema.imaggi.com.br/validar.php?chave=469408909087153849297628106765>

