



ATESTADO DE ACUIDADE VISUAL

CNPJ : 16801985000194 Fantasia : L W LOCACOES DE MAQUINAS PESADAS
Razão Social : LW COMERCIO DE MAQUINAS E LOCACOES LTDA
Endereço : AV MANOEL JOSE DE ARRUDA N.º 1342 Complemento : C
Cidade / UF : CUIABÁ / MT CEP : 78070305

Funcionário

Nome : Magno Goncalves Fernandes Setor: OFICINA
CPF : 02046461118 Cargo: MECANICO
RG : 18628516 / SSP / MT Nascimento: 06/09/1978

Ficha de Acuidade Visual

Longe

Método de avaliação : Escala Optométrica de Snellen

SEM CORREÇÃO

OD: 20/10

OE: 20/10

COM CORREÇÃO

OD: /

OE: /

Perto

Método de avaliação : Tabela de Jaeger

CORREÇÃO : NÃO

RESULTADO OLHO DIREITO : J1

RESULTADO OLHO ESQUERDO : J1

Teste Cromático

Visão Cromatica: NORMAL

Usa lente/óculos: Não

Resultado: NORMAL

Cuiabá 21 de janeiro de 2026

Dra. Carolina Vieira Ormonde
Médica
CRM-MT 13330³

Dra. Carolina Vieira Ormonde
CRM-MT 13330
NIS 19030722315

Autenticação Assinatura :A288FA165A01F168924AAA425F6068C4
Para validar a assinatura : <https://sistema.hismet.com.br/validacao.php>

Exame n.º :793194

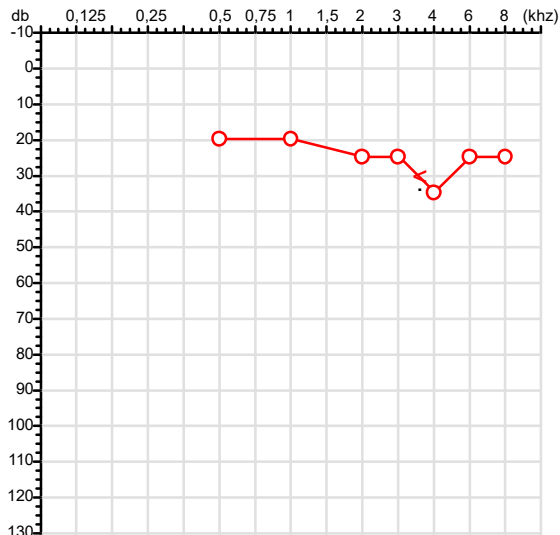
CPF :020.464.611-18
CNPJ :16.801.985/0001-94
Nascimento :06/09/1978
Motivo :Periódico
Repouso :14h
Data do Exame : 21/01/2026

Paciente :Magno Goncalves Fernandes
Razão :LW COMERCIO DE MAQUINAS E LOCACOES LTDA
Idade : 47 anos
Setor :OFICINA
Função :MECANICO

RG :18628516/SSP / MT

Audiometria

Orelha Direita



Aérea

Khaz	0,25	0,5	1	2	3	4	6	8
OD db	NDG	20	20	25	25	35	25	25

Ossea

Khaz	0,25	0,5	1	2	3	4	6
OD db	NDG	NDG	NDG	NDG	NDG	30	NDG

Médias Tritonais

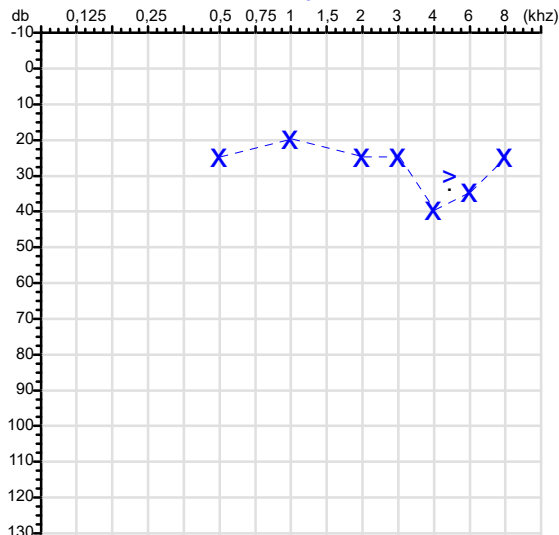
Khaz	0,5	1	2	=	3	4	6	=
OD db	20	20	25	22	25	35	25	28

Laudo Clínico OD

Alteração auditiva neurossensorial com configuração em entalhe

Classificações: tipo de perda auditiva (Silman e Silvermam - 1997), grau de perda auditiva média 500khz, 1000khz e 2000khz (Lloyd e Kaplan - 1978) e configuração audiométrica (Silman e Silverman - 1997 - adaptada de Carhart, 1945 e Lloyd e Kaplan, 1978)

Orelha Esquerda



Khaz	0,25	0,5	1	2	3	4	6	8
OE db	NDG	25	20	25	25	40	35	25

Khaz	0,25	0,5	1	2	3	4	6
OE db	NDG	NDG	NDG	NDG	NDG	30	NDG

Khaz	0,5	1	2	=	3	4	6	=
OE db	25	20	25	23	25	40	35	33

Laudo Clínico OE

Alteração auditiva neurossensorial com configuração em entalhe

Classificações: tipo de perda auditiva (Silman e Silvermam - 1997), grau de perda auditiva média 500khz, 1000khz e 2000khz (Lloyd e Kaplan - 1978) e configuração audiométrica (Silman e Silverman - 1997 - adaptada de Carhart, 1945 e Lloyd e Kaplan, 1978)

Emanuel Sempio
Fonoaudiólogo
Audiologia Clínica e Ocupacional
CRFa 5-5297-8

Emanuel Sempio
Fonoaudiólogo
CRFa 5 - 5297 - 8

Assinatura eletrônica :2DAFEF5921415547FD0B627B80634333

Para validar a assinatura : <https://sistema.hismet.com.br/validacao.php>

Magno Goncalves Fernandes

** Assinado por biometria **

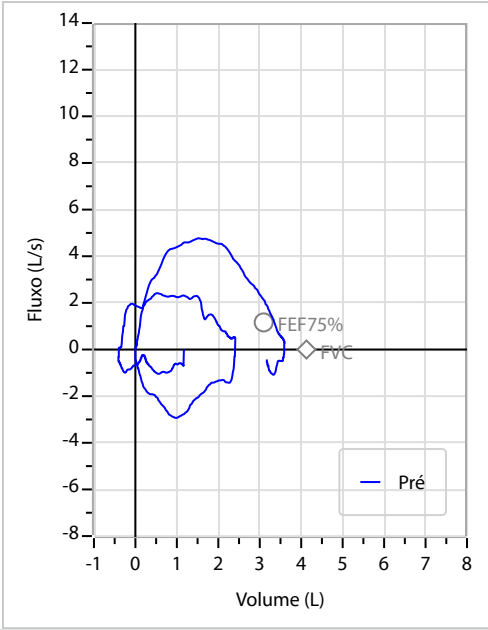
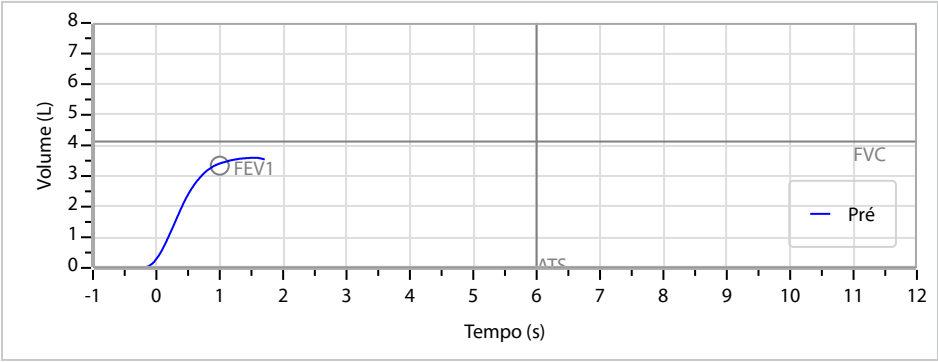
Modelo do Audiometro :AVS500 - VIBRASOM

Última Aferição :12/08/2025

Nome	MAGNO GONCALVES FERNANDES		ID1	793194	Sexo	Masculino	Idade	47,3	Peso (kg)	87,00	Altura (cm)	169,0
Agrupamento	--	D.O.B.	06/09/1978	--	BMI (kg/m2)	30,5	Fumante	Não	Anos de Tabag...	--	Cig/Dia	--
Técnico	--	Médico	--	--	Classe 2	--	Etnia	--	Outros/Não Especificado			

CAPACIDADE VITAL FORÇADA	Imprimir Resultado dos testes	Definir previsão	Posição do Teste
	09:34	GLI	SENTADO

		Meas.	Pred	% Pred	z score	
FVC	L	3,61	4,13	88	<div><div></div></div>	
FEV1	L	3,41	3,34	102	<div><div></div></div>	
FEV1/FVC%	%	94,4	81,0	117	<div><div></div></div>	
FEV1/Vcmax%	%	94,4	81,0	117	<div><div></div></div>	



Interpretação
O indivíduo tem uma relação FEV1/FVC% de 94,4% e um valor FVC de 3,61 L que estão dentro dos limites normais. Os resultados do teste indicam uma **ESPIROMETRIA NORMAL**

Assinatura: _____

Cod.: 567857	Paciente: Magno Goncalves Fernandes	Sexo: Masculino	Idade: 47 (A)
Atendido em: 21/01/2026	Profissional Solicitante: Dr.(a) Rafael Correa da Costa	Cadastro de Pessoas Físicas: CPF: 02046461118	Convênio: Hismet

GLICOSE EM JEJUM

73 mg/dL

Método: Enzimático Colorimétrico Material: Soro Coletado em: 21/01/2026 Liberado em: 21/01/2026 14:38

Valores de Referência:

70 a 99 mg/dL

Histórico de Resultados

79 mg/dL	97 mg/dL	89 mg/dL	79 mg/dL	94 mg/dL
02/06/2023	05/02/2024	29/07/2024	20/01/2025	04/08/2025



Assinado Digitalmente



Dra. Julia Cristina da Silva
Biomédica
CRBM - 24963

A interpretação de qualquer teste com finalidade diagnóstica ou prognóstica depende de avaliação conjunta dos dados clínicos e da história médica do paciente.

Responsável Técnico: Bruno Bini Napoleão - CRBM 2121

Endereço: Av. General Vale, 350, Bandeirantes.
Telefone: 65-99295 3662

Cod.: 567857	Paciente: Magno Goncalves Fernandes	Sexo: Masculino	Idade: 47 (A)
Atendido em: 21/01/2026	Profissional Solicitante: Dr.(a) Rafael Correa da Costa	Cadastro de Pessoas Físicas: CPF: 02046461118	Convênio: Hismet

HEMOGRAMA

Método: Automação XNL550 Material: PLASMA EDTA Coletado em: 21/01/2026 Liberado em: 21/01/2026 14:39

Eritrograma

		Valores de Referência
Hemácias em milhões/ mm ³:	4,63	4,30 a 5,70/mm ³
Hemoglobina em g/dL.....:	13,6	13,5 a 17,5g/dL
Hematócrito em %.....:	38,6	39,0 a 50,0%
Vol. Glob. Média em fl.....:	83,4	80,0 a 95,0fl
Hem. Glob. Média em pg.....:	29,4	26,0 a 34,0pg
C.H. Glob. Média em g/dL.....:	35,2	31,0 a 36,0g/dL
RDW.....:	12,2	11,0 a 15,0%

Leucograma

				Valores de Referência
Leucócitos.....:	8.100/mm³			3.500 a 10.000/mm ³
Neutrófilos.....:	65,9%	5.338/mm³	50 a 70	2000 a 7000
Blastos.....:	0,0%	0/mm³	0	0
Promielocitos.....:	0,0%	0/mm³	0	0
Mielocitos.....:	0,0%	0/mm³	0	0
Metamielocitos.....:	0,0%	0/mm³	0	0
Bastões.....:	0,0%	0/mm³	0 a 6	0 a 600
Segmentados.....:	65,9%	5.338/mm³	50 a 70	2000 a 7000
Eosinófilos.....:	3,5%	284/mm³	2 a 4	80 a 600
Basófilos.....:	1,2%	97/mm³	0 a 2	0 a 200
Linfócitos típicos.....:	19,8%	1.604/mm³	25 a 35	1000 a 3500
Linfócitos atípicos.....:	0,0%	0/mm³	0	0
Monócitos.....:	9,6%	778/mm³	2 a 10	400 a 1000

Plaquetas

Plaquetas.....:	282.000/mm³	150.000 a 450.000/mm ³
VPM.....:	9,9/fl	6,7 a 10,0fl
Plaquetócrito.....:	0,280%	0,10 a 0,50%
PDW.....:	11,4	15,0 a 17,9%



Assinado Digitalmente



Dra. Julia Cristina da Silva
Biomédica
CRBM - 24963

A interpretação de qualquer teste com finalidade diagnóstica ou prognóstica depende de avaliação conjunta dos dados clínicos e da história médica do paciente.

Responsável Técnico: Bruno Bini Napoleão - CRBM 2121

Endereço: Av. General Vale,350, Bandeirantes.
Telefone:65-99295 3662

Cod.: 567857	Paciente: Magno Goncalves Fernandes	Sexo: Masculino	Idade: 47 (A)
Atendido em: 21/01/2026	Profissional Solicitante: Dr.(a) Rafael Correa da Costa	Cadastro de Pessoas Físicas: CPF: 02046461118	Convênio: Hismet

RETICULOCITOS CONTAGEM

0,9 %

Método: Análise Físico-Química Material: PLASMA EDTA Coletado em: 21/01/2026 Liberado em: 21/01/2026 15:15

Valores de Referência:

Adulto : 0,5 a 2,7 %

Recém-Nascido: Até 10,0 %

Histórico de Resultados

0,7 %	0,8 %	1,0 %	1,0 %	1,3 %
02/06/2023	05/02/2024	29/07/2024	20/01/2025	04/08/2025



Assinado Digitalmente



Dra. Julia Cristina da Silva
Biomédica
CRBM - 24963

A interpretação de qualquer teste com finalidade diagnóstica ou prognóstica depende de avaliação conjunta dos dados clínicos e da história médica do paciente.

Responsável Técnico: Bruno Bini Napoleão - CRBM 2121

Endereço: Av. General Vale,350, Bandeirantes.
Telefone:65-99295 3662

Protocolo:2601211028069

Data:21/01/2026

Paciente:MAGNO GONCALVES FERNANDES

Nasc.:06/09/1978 RG :18628516-SSP / MT

CPF:02046461118

Exame :RX COLUNA LOMBO SACRA AP / PERFIL

Resultado

CORPOS VERTEBRAIS VISUALIZADOS COM MORFOLOGIA E TEXTURA HABITUAIS.
APÓFISES ESPINHOSAS, TRANSVERSAS E PEDÍCULOS SEM ANORMALIDADES.
AUSÊNCIA DE ASSIMETRIAS EVIDENTES OU ESCOLIOSE DA COLUNA.
OSTEOFITOS MARGINAIS INCIPIENTES EM CORPOS VERTEBRAIS.
LINHA DE PESO PROJETADO ANTERIOR A BASE DO SACRO.
REDUÇÃO DO ESPAÇO DISCAL NO NÍVEL L5-S1, COM OSTEOFITOS MARGINAIS ADJACENTES.
DEMAIS ESPAÇOS DISCAIS DENTRO DOS LIMITES DA NORMALIDADE.
ALTERAÇÕES DEGENERATIVAS DAS INTERAPOFISÁRIAS EM L5-S1.
ANTEROLISTESE GRAU I DE L5 SOBRE S1 ASSOCIADO A ESPONDILOLISE.



Dr. Leandro M. Colmanetti

Médico Radiologista CRM 5995 MT RQE 4585 MT

v1.0 Chave:<http://sistema.imaggi.com.br/validar.php?chave=278477289665722524708282508141>

