



## ATESTADO DE ACUIDADE VISUAL

CNPJ : 14915029000108 Fantasia : ENCOMIND ENGENHARIA LTDA  
Razão Social : ENCOMIND ENGENHARIA LTDA  
Endereço : ROD ARQUITETO HELDER CANDIA N.º 1200 Complemento : KM 3.5  
Cidade / UF : CUIABÁ / MT CEP : 78048150

### Funcionário

Nome : Hildson Martins Sequeira Setor: USINA DE ASFALTO  
CPF : 70152157131 Cargo: AUXILIAR DE USINA  
RG : / Nascimento: 27/12/1982

### Ficha de Acuidade Visual

#### Longe

Método de avaliação : Escala Optométrica de Snellen

##### SEM CORREÇÃO

OD: 20/10

OE: 20/10

##### COM CORREÇÃO

OD: /

OE: /

#### Perto

Método de avaliação : Tabela de Jaeger

CORREÇÃO : NÃO

RESULTADO OLHO DIREITO : J1

RESULTADO OLHO ESQUERDO : J1

#### Teste Cromático

Visão Cromatica: NORMAL

Usa lente/óculos: Não

Resultado: NORMAL

Cuiabá 21 de janeiro de 2026

*Dra. Carolina Vieira Ormonde*  
Médica  
CRM-MT 13330<sup>3</sup>

Dra. Carolina Vieira Ormonde  
CRM-MT 13330  
NIS 19030722315

Autenticação Assinatura :5F326D5BE1E61587D90E35E723B89533  
Para validar a assinatura : <https://sistema.hismet.com.br/validacao.php>

# Exame n.º :793246

CPF :701.521.571-31  
CNPJ :14.915.029/0001-08  
Nascimento :27/12/1982  
Motivo :Admissional  
Repouso :14h  
Data do Exame : 21/01/2026

Paciente :Hildson Martins Sequeira  
Razão :ENCOMIND ENGENHARIA LTDA  
Idade : 43 anos  
Setor :USINA DE ASFALTO  
Função :AUXILIAR DE USINA

RG :/

## Orelha Direita



### Aérea

KhZ	0,25	0,5	1	2	3	4	6	8
OD db	NDG	20	15	20	20	25	25	20

### Ossea

KhZ	0,25	0,5	1	2	3	4	6
OD db	NDG	NDG	NDG	NDG	NDG	NDG	NDG

### Médias Tritonais

KhZ	0,5	1	2	=	3	4	6	=
OD db	20	15	20	18	20	25	25	23

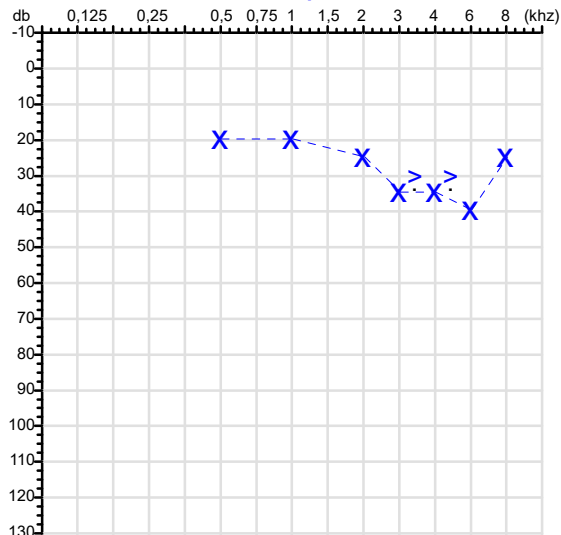
### Laudo Clínico OD

Audição normal

Classificações: tipo de perda auditiva (Silman e Silverman - 1997), grau de perda auditiva média 500khz, 1000khz e 2000khz (Lloyd e Kaplan - 1978) e configuração audiométrica (Silman e Silverman - 1997 - adaptada de Carhart, 1945 e Lloyd e Kaplan, 1978)

## Audiometria

## Orelha Esquerda



KhZ	0,25	0,5	1	2	3	4	6	8
OE db	NDG	20	20	25	35	35	40	25

KhZ	0,25	0,5	1	2	3	4	6
OE db	NDG	NDG	NDG	NDG	30	30	NDG

KhZ	0,5	1	2	=	3	4	6	=
OE db	20	20	25	22	35	35	40	37

### Laudo Clínico OE

Alteração auditiva neurosensorial com configuração em entalhe

Classificações: tipo de perda auditiva (Silman e Silverman - 1997), grau de perda auditiva média 500khz, 1000khz e 2000khz (Lloyd e Kaplan - 1978) e configuração audiométrica (Silman e Silverman - 1997 - adaptada de Carhart, 1945 e Lloyd e Kaplan, 1978)

**Emanuel Sempio**  
Fonoaudiólogo  
Audiologia Clínica e Ocupacional  
CRFa 5-5297-8

Emanuel Sempio  
Fonoaudiólogo  
CRFa 5 - 5297 - 8

Assinatura eletrônica :9447F6BA2ADF3FF7ABF0E7C5BCDB3546

Para validar a assinatura : <https://sistema.hismet.com.br/validacao.php>

*Hildson Martins Sequeira*

\*\* Assinado por biometria \*\*

Modelo do Audiometro :AVS500 - VIBRASOM

Última Aferição :12/08/2025



**ATENDIMENTO CLÍNICO**  
**EXAME N.º 793246**

**Paciente**

Nome : HILDSON MARTINS SEQUEIRA

CPF : 70152157131

RG : /

Cargo : AUXILIAR DE USINA

Nascimento : 27/12/1982

**AVALIAÇÃO PSICOLÓGICA**

**I.DESCRICÃO DE DEMANDA**

A presente avaliação teve por objetivo cumprir o regimento do processo seletivo com uso de uma entrevista, um teste psicométrico e o questionário SRQ 20. \_\_\_\_\_

**II.PROCEDIMENTO**

Para atender a demanda proposta foi realizada a aplicação do teste AC, que é considerado um teste que avalia a atenção concentrada e o formulário SRQ 20, sendo um instrumento de rastreamento psiquiátrico composto por vinte itens. \_\_\_\_\_

**III.ANÁLISE**

No geral obteve-se um resultado moderadamente abaixo do esperado, o que representa um processo atencional limítrofe, perante os sujeitos de sua mesma faixa etária e população, porém com estado mental aparentemente conservado. No questionário de rastreamento de transtornos mentais, o sujeito relatou não apresentar sintomas. \_\_\_\_\_

**IV.CONCLUSÃO**

Em relação aos dados apresentados e analisados, mais as observações, há indícios de que o sujeito tem condições de exercer sua função. \_\_\_\_\_

**V. PRAZO DE VALIDADE DA AVALIAÇÃO**

Considerando que a personalidade é dinâmica e multideterminada, esta avaliação será válida para o presente momento.

Cuiabá-MT, 21 de janeiro de 2026



Como validar o documento pelo ITI:  
Leia o qr-code e siga as instruções na página que será aberta.



Protocolo:26012110412448

Data:21/01/2026

Paciente:HILDSON MARTINS SEQUEIRA

Nasc.:27/12/1982 RG :-

CPF:70152157131

Exame :ELETROCARDIOGRAMA ECG

### Resultado

FC = 57BPM (VARIA DE DE 50 A 100BPM, DE ACORDO COM AS ÚLTIMAS DIRETRIZES DE ECG DA SBC).

P-R = 0,12S (NORMAL = 0,10 A 0,20S), P SINUSAL (ONDA P SINUSAL SE POSITIVA E, D1, D2, D3, AVF).

QRS = 0,08S (NORMAL = 0,07 A 0,11S) OBS: Q PATOLÓGICA SE AMPLITUDE FOR PELO MENOS 25% DA ONDA R.

RITMO SINUSAL.

SÂQRS = +30° (NORMAL = 0 A 90°, ALGUNS AUTORES CONSIDERAM NORMAL = -30 A +110°).

Impressão diagnóstica

DENTRO DOS PARÂMETROS NORMAIS.

DRA. JAMILA LEITE XAVIER

Cardiologista CRM MT 6422 RQE 4016 MT

Dr. Jamila L. Xavier

v1.0 Chave:<http://sistema.imaggi.com.br/validar.php?chave=857229346322084715873664983219>

CRM-MT 6422

AV. GENERAL MELLO, 227 - POÇÃO - CEP 78015-300 - CUIABÁ - MT

FONE: (65) 3055-2051 - IMAGGI@IMAGGI.COM.BR



Protocolo:26012111081648

Data:21/01/2026

Paciente:HILDSON MARTINS SEQUEIRA

Nasc.:27/12/1982 RG :-

CPF:70152157131

Exame :ELETROENCEFALOGRAMA CLINICO

### Resultado

A ATIVIDADE ELÉTRICA CEREBRAL DE REPOUSO MOSTROU-SE SIMÉTRICA ENTRE ÁREAS HOMÓLOGAS, ORGANIZADA, CONSTITUÍDA POR UM RITMO ALFA DOMINANTE, 09-10HZ DE MÉDIA AMPLITUDE, COM PREDOMÍNIO NAS REGIÕES POSTERIO. AUSÊNCIA DE ATIVIDADE EPILEPTIFORME. DURANTE TODO O DECORRER DO EXAME, MESMO COM A ATIVAÇÃO PELA HIPERPNÉIA, NÃO FORAM REGISTRADOS GRAFOELEMENTOS PATOLÓGICOS. ELETROENCEFALOGRAMA DIGITAL, REALIZADO DURANTE VIGÍLIA, EM CONDIÇÕES TÉCNICAS SATISFATÓRIAS.

Impressão diagnóstica

DENTRO DOS PARÂMETROS NORMAIS.

DR. CESAR ANDROLAGE  
Neurologista CRM 7432 MT RQE 4011 MT  
CRM: MT 7432

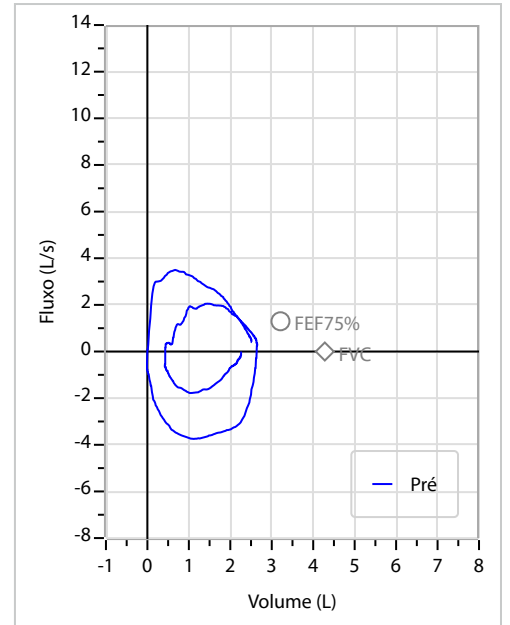
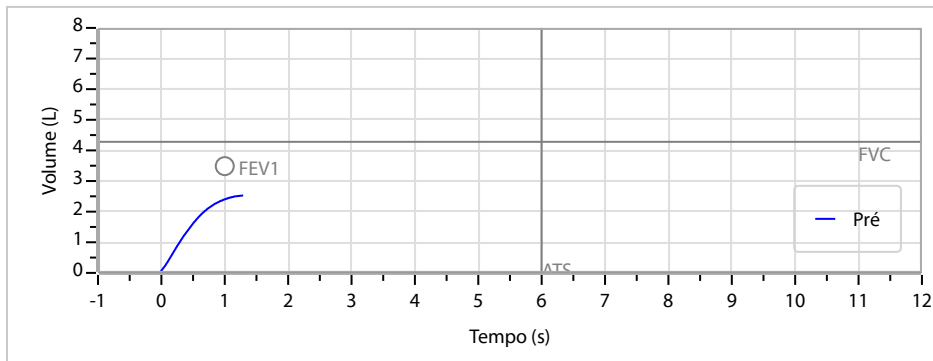
v1.0 Chave:<http://sistema.imaggi.com.br/validar.php?chave=463890043787251343803557555410>



Nome	HILDSON MARTINS SEQUEIRA			ID1	793246	Sexo	Masculino	Idade	43,0	Peso (kg)	65,00	Altura (cm)	170,0
Agrupamento	--	D.O.B.	27/12/1982	ID2	--	BMI (kg/m2)	22,5	Fumante	Sim	Anos de Tabag...	20	Cig/Dia	40
Técnico	--	Médico	--	Classe 2	--	Etnia	Outros/Não Especificado						

CAPACIDADE VITAL FORÇADA	Imprimir Resultado dos testes	Definir previsão	Posição do Teste
	10:14	GLI	SENTADO

		Meas.	Pred	% Pred	z score	
FVC	L	<b>2,55</b>	4,28	60	<div><div></div><div></div><div></div><div></div><div></div></div>	
FEV1	L	<b>2,41</b>	3,49	69	<div><div></div><div></div><div></div><div></div><div></div></div>	
FEV1/FVC%	%	<b>94,6</b>	81,6	116	<div><div></div><div></div><div></div><div></div><div></div></div>	
FEV1/Vcmax%	%	<b>94,6</b>	81,6	116	<div><div></div><div></div><div></div><div></div><div></div></div>	



### Interpretação

O indivíduo tem uma relação FEV1/FVC% de 94,6% que está dentro do limite normal e um valor FVC de 2,55 L que está abaixo de LLN. Os resultados do teste indicam uma POSSÍVEL RESTRIÇÃO.

Assinatura: \_\_\_\_\_

Cod.: 567867	Paciente: <b>Hildson Martins Sequeira</b>	Sexo: Masculino	Idade: 43 (A)
Atendido em: 21/01/2026	Profissional Solicitante: Dr.(a) Rafael Correa da Costa	Cadastro de Pessoas Físicas: CPF: 70152157131	Convênio: Hismet

## GLICOSE EM JEJUM

85 mg/dL

Método: Enzimático Colorimétrico Material: Soro Coletado em: 21/01/2026 Liberado em: 21/01/2026 14:38

Valores de Referência:

70 a 99 mg/dL



Assinado Digitalmente



Dra. Julia Cristina da Silva  
Biomédica  
**CRBM - 24963**

A interpretação de qualquer teste com finalidade diagnóstica ou prognóstica depende de avaliação conjunta dos dados clínicos e da história médica do paciente.

Responsável Técnico: Bruno Bini Napoleão - CRBM 2121

Endereço: Av. General Vale, 350, Bandeirantes.  
Telefone: 65-99295 3662

Cod.: 567867	Paciente: <b>Hildson Martins Sequeira</b>	Sexo: Masculino	Idade: 43 (A)
Atendido em: 21/01/2026	Profissional Solicitante: Dr.(a) Rafael Correa da Costa	Cadastro de Pessoas Físicas: CPF: 70152157131	Convênio: Hismet

## HEMOGRAMA

Método: Automação XNL550 Material: PLASMA EDTA Coletado em: 21/01/2026 Liberado em: 21/01/2026 15:06

### Eritrograma

		Valores de Referência
Hemácias em milhões/ mm <sup>3</sup> .....:	<b>5,15</b>	4,30 a 5,70/mm <sup>3</sup>
Hemoglobina em g/dL.....:	<b>15,2</b>	13,5 a 17,5g/dL
Hematócrito em %.....:	<b>43,3</b>	39,0 a 50,0%
Vol. Glob. Média em fl.....:	<b>84,1</b>	80,0 a 95,0fl
Hem. Glob. Média em pg.....:	<b>29,5</b>	26,0 a 34,0pg
C.H. Glob. Média em g/dL.....:	<b>35,1</b>	31,0 a 36,0g/dL
RDW.....:	<b>12,8</b>	11,0 a 15,0%

### Leucograma

				Valores de Referência
Leucócitos.....:	<b>14.890/mm<sup>3</sup></b>			3.500 a 10.000/mm <sup>3</sup>
Neutrófilos.....:	<b>70,1%</b>	<b>10.438/mm<sup>3</sup></b>	50 a 70	2000 a 7000
Blastos.....:	<b>0,0%</b>	<b>0/mm<sup>3</sup></b>	0	0
Promielocitos.....:	<b>0,0%</b>	<b>0/mm<sup>3</sup></b>	0	0
Mielocitos.....:	<b>0,0%</b>	<b>0/mm<sup>3</sup></b>	0	0
Metamielocitos.....:	<b>0,0%</b>	<b>0/mm<sup>3</sup></b>	0	0
Bastões.....:	<b>0,0%</b>	<b>0/mm<sup>3</sup></b>	0 a 6	0 a 600
Segmentados.....:	<b>70,1%</b>	<b>10.438/mm<sup>3</sup></b>	50 a 70	2000 a 7000
Eosinófilos.....:	<b>1,9%</b>	<b>283/mm<sup>3</sup></b>	2 a 4	80 a 600
Basófilos.....:	<b>0,6%</b>	<b>89/mm<sup>3</sup></b>	0 a 2	0 a 200
Linfócitos típicos.....:	<b>20,5%</b>	<b>3.052/mm<sup>3</sup></b>	25 a 35	1000 a 3500
Linfócitos atípicos.....:	<b>0,0%</b>	<b>0/mm<sup>3</sup></b>	0	0
Monócitos.....:	<b>6,9%</b>	<b>1.027/mm<sup>3</sup></b>	2 a 10	400 a 1000

### Plaquetas

Plaquetas.....:	<b>363.000/mm<sup>3</sup></b>	150.000 a 450.000/mm <sup>3</sup>
VPM.....:	<b>9,9/fl</b>	6,7 a 10,0fl
Plaquetócrito.....:	<b>0,360%</b>	0,10 a 0,50%
PDW.....:	<b>10,9</b>	15,0 a 17,9%

Valores do Leucograma repetidos e confirmados



Assinado Digitalmente



Dra. Julia Cristina da Silva  
Biomédica  
CRBM - 24963

A interpretação de qualquer teste com finalidade diagnóstica ou prognóstica depende de avaliação conjunta dos dados clínicos e da história médica do paciente.

Responsável Técnico: Bruno Bini Napoleão - CRBM 2121

Endereço: Av. General Vale,350, Bandeirantes.  
Telefone:65-99295 3662





## TESTE DE ROMBERG Nº 793246

CNPJ : 14915029000108 Fantasia : ENCOMIND ENGENHARIA LTDA  
Razão Social : ENCOMIND ENGENHARIA LTDA  
Endereço : ROD ARQUITETO HELDER CANDIA N.º 1200 Complemento : KM 3.5  
Cidade / UF : CUIABÁ / MT CEP : 78048150

### Funcionário

Nome : Hildson Martins Sequeira Setor: USINA DE ASFALTO  
CPF : 70152157131 Cargo: AUXILIAR DE USINA  
RG : / Nascimento: 27/12/1982

Paciente submetido a exame neurológico para avaliar a ataxia de natureza sensorial.

( X ) Romberg Negativo.

( ) Romberg Positivo.

Conclusão: Normal

Cuiabá 21 de janeiro de 2026

  
Dra. Carolina Vieira Ormonde  
Médica  
CRM-MT 13330<sup>9</sup>

Dra. Carolina Vieira Ormonde  
CRM-MT 13330  
NIS 19030722315

Autenticação Assinatura :  
Para validar a assinatura : <https://sistema.hismet.com.br/validacao.php>