



ATESTADO DE ACUIDADE VISUAL

CNPJ : 37457942000103 Fantasia : TRAEI TRANSFORMADORES ELETRICOS
Razão Social : TRAEI TRANSFORMADORES ELETRICOS LTDA
Endereço : RUA N N.º 244 Complemento : QUADRA 17
Cidade / UF : CUIABÁ / MT CEP : 78098400

Funcionário

Nome : Luciano de Farias Setor: MEDIA FORÇA - MONTAGEM FINAL - MEDIA FORÇA
CPF : 30427667801 Cargo: AUXILIAR DE PRODUÇÃO
RG : / Nascimento: 10/11/1982

Ficha de Acuidade Visual

Longe

Método de avaliação : Escala Optométrica de Snellen

SEM CORREÇÃO

OD: 20/10

OE: 20/15

COM CORREÇÃO

OD: /

OE: /

Perto

Método de avaliação : Tabela de Jaeger

CORREÇÃO : NÃO

RESULTADO OLHO DIREITO : J1

RESULTADO OLHO ESQUERDO : J1

Teste Cromático

Visão Cromática: NORMAL

Usa lente/óculos: Não

Resultado: NORMAL

Cuiabá 21 de janeiro de 2026

Dra. Carolina Vieira Ormonde
Médica
CRM-MT 13330³

Dra. Carolina Vieira Ormonde
CRM-MT 13330
NIS 19030722315

Autenticação Assinatura :D408172602755444FBD94E841E21F8CE
Para validar a assinatura : <https://sistema.hismet.com.br/validacao.php>

Exame n.º :793285

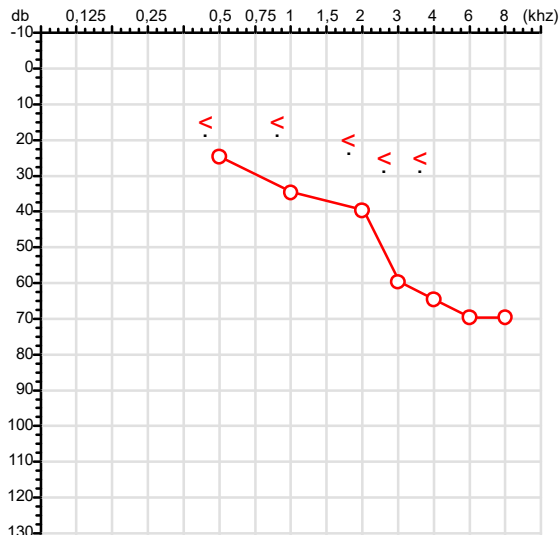
CPF :304.276.678-01
CNPJ :37.457.942/0001-03
Nascimento :10/11/1982
Motivo :Admissional
Repouso :14h
Data do Exame : 21/01/2026

Paciente :LUCIANO DE FARIAS
Razão :TRAEL TRANSFORMADORES ELETRICOS LTDA
Idade : 43 anos
Setor :MEDIA FORCA - MONTAGEM FINAL - MEDIA FORCA
Função :AUXILIAR DE PRODUCAO

RG :/

Audiometria

Orelha Direita



Aérea

KhZ	0,25	0,5	1	2	3	4	6	8
OD db	NDG	25	35	40	60	65	70	70

Óssea

KhZ	0,25	0,5	1	2	3	4	6
OD db	NDG	15	15	20	25	25	NDG

Médias Tritonais

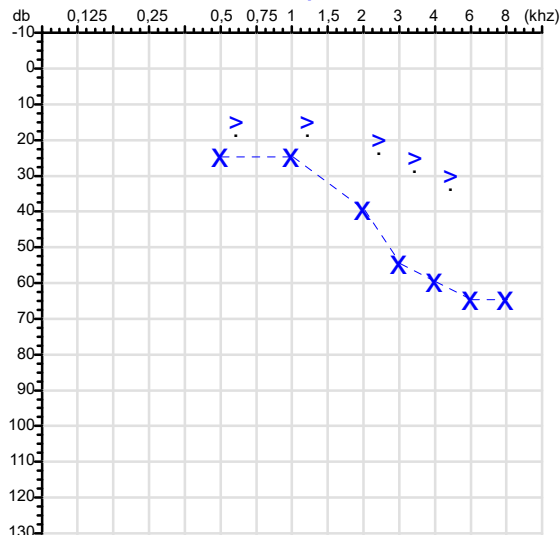
KhZ	0,5	1	2	=	3	4	6	=
OD db	25	35	40	33	60	65	70	65

Laudo Clínico OD

Perda auditiva mista de grau leve com configuração descendente acentuada

Classificações: tipo de perda auditiva (Silman e Silvermam - 1997), grau de perda auditiva média 500khz, 1000khz e 2000khz (Lloyd e Kaplan - 1978) e configuração audiométrica (Silman e Silverman - 1997 - adaptada de Carhart, 1945 e Lloyd e Kaplan, 1978)

Orelha Esquerda



KhZ	0,25	0,5	1	2	3	4	6	8
OE db	NDG	25	25	40	55	60	65	65

KhZ	0,25	0,5	1	2	3	4	6
OE db	NDG	15	15	20	25	30	NDG

KhZ	0,5	1	2	=	3	4	6	=
OE db	25	25	40	30	55	60	65	60

Laudo Clínico OE

Perda auditiva mista de grau leve com configuração descendente acentuada

Classificações: tipo de perda auditiva (Silman e Silvermam - 1997), grau de perda auditiva média 500khz, 1000khz e 2000khz (Lloyd e Kaplan - 1978) e configuração audiométrica (Silman e Silverman - 1997 - adaptada de Carhart, 1945 e Lloyd e Kaplan, 1978)

Emanuel Sempio
Fonoaudiólogo
Audiologia Clínica e Ocupacional
CRFa 5-5297-8

Emanuel Sempio
Fonoaudiólogo
CRFa 5 - 5297 - 6

Assinatura eletrônica :857BCD30E7493593EBCAFE6C613495BE

Para validar a assinatura : <https://sistema.hismet.com.br/validacao.php>

Luciano de Farias

** Assinado por biometria **

Modelo do Audiometro :AVS500 - VIBRASOM

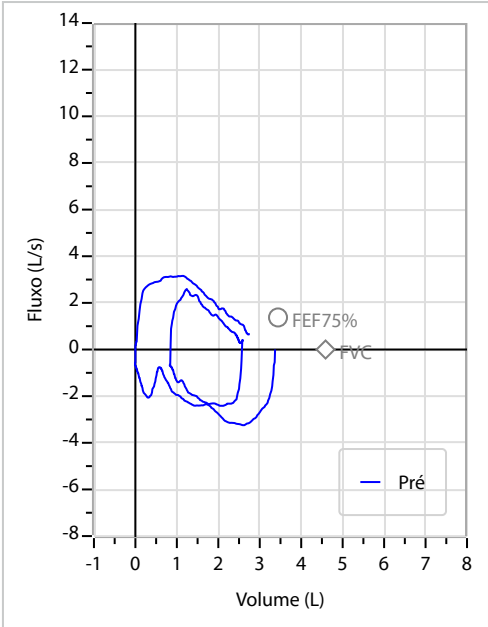
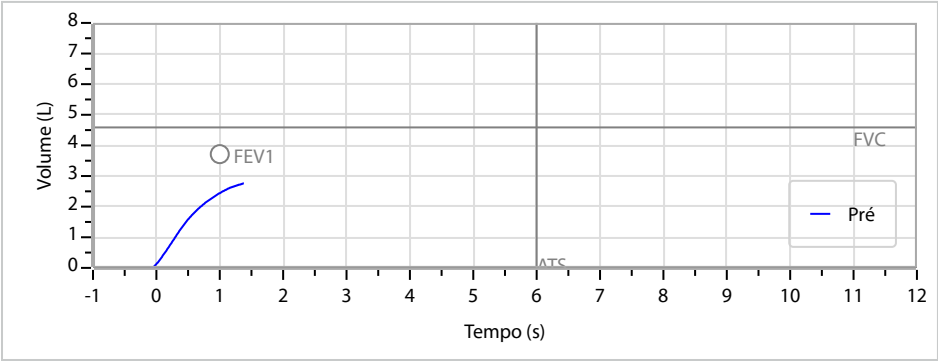
Última Aferição :12/08/2025

Nome	LUCIANO DE FARIAS		ID1	793285	Sexo	Masculino	Idade	43,1	Peso (kg)	85,00	Altura (cm)	175,0
Agrupamento	--	D.O.B.	10/11/1982	--	BMI (kg/m2)	27,8	Fumante	Não	Anos de Tabag...	--	Cig/Dia	--
Técnico	--	Médico	--	--	Classe 2	--	Etnia	--	Outros/Não Especificado			

CAPACIDADE VITAL FORÇADA

Imprimir Resultado dos testes	Definir previsão	Posição do Teste
10:22	GLI	SENTADO

		Meas.	Pred	% Pred	z score	
FVC	L	2,78	4,59	61	<div><div></div></div>	
FEV1	L	2,44	3,71	66	<div><div></div></div>	
FEV1/FVC%	%	87,8	81,2	108	<div><div></div></div>	
FEV1/Vcmax%	%	87,8	81,2	108	<div><div></div></div>	



Interpretação

O indivíduo tem uma relação FEV1/FVC% de 87,8% que está dentro do limite normal e um valor FVC de 2,78 L que está abaixo de LLN. Os resultados do teste indicam uma POSSÍVEL RESTRIÇÃO

Assinatura: _____

Cod.: 567882	Paciente: Luciano de Farias	Sexo: Masculino	Idade: 43 (A)
Atendido em: 21/01/2026	Profissional Solicitante: Dr.(a) Rafael Correa da Costa	Cadastro de Pessoas Físicas: CPF: 30427667801	Convênio: Hismet

HEMOGRAMA

Método: Automação XNL550 Material: PLASMA EDTA Coletado em: 21/01/2026 Liberado em: 21/01/2026 14:40

Eritrograma

		Valores de Referência
Hemácias em milhões/ mm ³:	4,94	4,30 a 5,70/mm ³
Hemoglobina em g/dL.....:	14,3	13,5 a 17,5g/dL
Hematócrito em %.....:	41,9	39,0 a 50,0%
Vol. Glob. Média em fl.....:	84,8	80,0 a 95,0fl
Hem. Glob. Média em pg.....:	28,9	26,0 a 34,0pg
C.H. Glob. Média em g/dL.....:	34,1	31,0 a 36,0g/dL
RDW.....:	12,7	11,0 a 15,0%

Leucograma

				Valores de Referência
Leucócitos.....:	6.250/mm³			3.500 a 10.000/mm ³
Neutrófilos.....:	68,3%	4.269/mm³	50 a 70	2000 a 7000
Blastos.....:	0,0%	0/mm³	0	0
Promielocitos.....:	0,0%	0/mm³	0	0
Mielocitos.....:	0,0%	0/mm³	0	0
Metamielocitos.....:	0,0%	0/mm³	0	0
Bastões.....:	0,0%	0/mm³	0 a 6	0 a 600
Segmentados.....:	68,3%	4.269/mm³	50 a 70	2000 a 7000
Eosinófilos.....:	0,6%	38/mm³	2 a 4	80 a 600
Basófilos.....:	0,5%	31/mm³	0 a 2	0 a 200
Linfócitos típicos.....:	21,3%	1.331/mm³	25 a 35	1000 a 3500
Linfócitos atípicos.....:	0,0%	0/mm³	0	0
Monócitos.....:	9,3%	581/mm³	2 a 10	400 a 1000

Plaquetas

Plaquetas.....:	313.000/mm³	150.000 a 450.000/mm ³
VPM.....:	9,7/fl	6,7 a 10,0fl
Plaquetócrito.....:	0,310%	0,10 a 0,50%
PDW.....:	10,9	15,0 a 17,9%



Assinado Digitalmente



Dra. Julia Cristina da Silva
Biomédica
CRBM - 24963

A interpretação de qualquer teste com finalidade diagnóstica ou prognóstica depende de avaliação conjunta dos dados clínicos e da história médica do paciente.

Responsável Técnico: Bruno Bini Napoleão - CRBM 2121

Endereço: Av. General Vale,350, Bandeirantes.
Telefone:65-99295 3662

Protocolo:2601211122299

Data:21/01/2026

Paciente:LUCIANO DE FARIAS

Nasc.:10/11/1982 RG :-

CPF:30427667801

Exame :RX COLUNA LOMBO SACRA AP / PERFIL

Resultado

CORPOS VERTEBRAIS VISUALIZADOS COM MORFOLOGIA E TEXTURA HABITUAIS.
APÓFISES ESPINHOSAS, TRANSVERSAS E PEDÍCULOS SEM ANORMALIDADES.
TRANSIÇÃO LOMBOSSACRA DE ASPECTO NORMAL.
ESPAÇOS DISCAIS DENTRO DOS LIMITES DA NORMALIDADE.
AUSÊNCIA DE ASSIMETRIAS EVIDENTES OU ESCOLIOSE DA COLUNA.
OSTEOFITOS MARGINAIS INCIPIENTES EM CORPOS VERTEBRAIS.
LINHA DE PESO PROJETADO ANTERIOR A BASE DO SACRO.
ALTERAÇÕES DEGENERATIVAS DAS INTERAPOFISÁRIAS EM L4-L5 E L5-S1.



Dr. Leandro M. Colmanetti

Médico Radiologista CRM 5995 MT RQE 4585 MT

v1.0 Chave:<http://sistema.imaggi.com.br/validar.php?chave=075592216059990279098118703694>

