



ATESTADO DE ACUIDADE VISUAL

CNPJ : 13363025000100 Fantasia : BRAVO METAL CIA
Razão Social : BRAVO METAL COMERCIO E TRANSPORTES LTDA
Endereço : R PARAGUAI (LOT JD N MUNDO) N.º S/N Complemento : LOTE 09 E 28 QUADRA77
Cidade / UF : VÁRZEA GRANDE / MT CEP : 78149088

Funcionário

Nome : Weverton Fernandes da Silva Setor: PATIO
CPF : 71948852128 Cargo: AUXILIAR DE PRODUCAO (PATIO - NIVEL1)
RG : / Nascimento: 06/08/2001

Ficha de Acuidade Visual

Longe

Método de avaliação : Escala Optométrica de Snellen

SEM CORREÇÃO

OD: 20/10

OE: 20/10

COM CORREÇÃO

OD: /

OE: /

Perto

Método de avaliação : Tabela de Jaeger

CORREÇÃO : NÃO

RESULTADO OLHO DIREITO : J1

RESULTADO OLHO ESQUERDO : J1

Teste Cromático

Visão Cromatica: NORMAL

Usa lente/óculos: Não

Resultado: NORMAL

Várzea Grande 21 de janeiro de 2026

Dr. Ericki A. Cenedese
Médico
CRM - MT 16240

Dr. Ericki Augusto Cenedese
CRM-MT 16240
NIS 14302194355

Autenticação Assinatura :688B067952B9525B7567A0AEB0BAB3E2
Para validar a assinatura : <https://sistema.hismet.com.br/validacao.php>

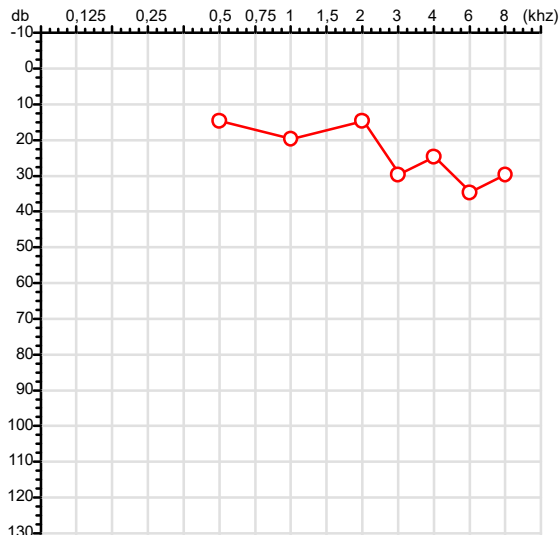
Exame n.º :793379

CPF :719.488.521-28
CNPJ :13.363.025/0001-00
Nascimento :06/08/2001
Motivo :Admissional
Repouso :14h
Data do Exame : 21/01/2026

Paciente :WEVERTON FERNANDES DA SILVA
Razão :BRAVO METAL COMERCIO E TRANSPORTES LTDA
Idade : 24 anos
Setor :PATIO
Função :AUXILIAR DE PRODUCAO (PATIO - NIVEL1)

RG :/

Orelha Direita



Aérea

Khz	0,25	0,5	1	2	3	4	6	8
OD db	NDG	15	20	15	30	25	35	30

Óssea

Khz	0,25	0,5	1	2	3	4	6
OD db	NDG	NDG	NDG	NDG	NDG	NDG	NDG

Médias Tritonais

Khz	0,5	1	2	=	3	4	6	=
OD db	15	20	15	17	30	25	35	30

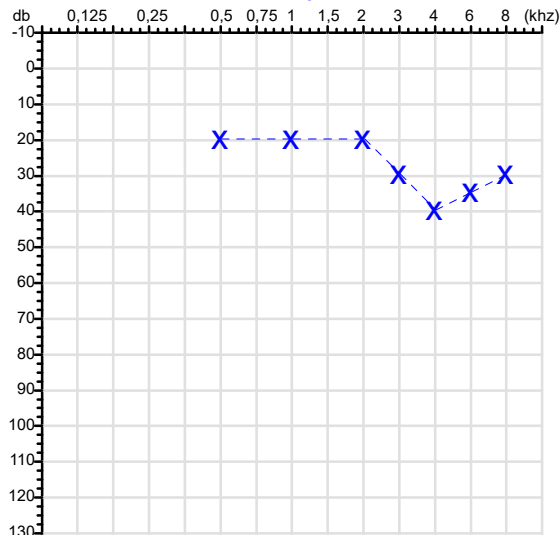
Laudo Clínico OD

Alteração auditiva

Classificações: tipo de perda auditiva (Silman e Silvermam - 1997), grau de perda auditiva média 500khz, 1000khz e 2000khz (Lloyd e Kaplan - 1978) e configuração audiométrica (Silman e Silverman - 1997 - adaptada de Carhart, 1945 e Lloyd e Kaplan, 1978)

Audiometria

Orelha Esquerda



Khz	0,25	0,5	1	2	3	4	6	8
OE db	NDG	20	20	20	30	40	35	30

Khz	0,25	0,5	1	2	3	4	6
OE db	NDG	NDG	NDG	NDG	NDG	NDG	NDG

Khz	0,5	1	2	=	3	4	6	=
OE db	20	20	20	20	30	40	35	35

Laudo Clínico OE

Alteração auditiva

Classificações: tipo de perda auditiva (Silman e Silvermam - 1997), grau de perda auditiva média 500khz, 1000khz e 2000khz (Lloyd e Kaplan - 1978) e configuração audiométrica (Silman e Silverman - 1997 - adaptada de Carhart, 1945 e Lloyd e Kaplan, 1978)

DR. ANDRE CORREA DA COSTA
CRM-MT 6355 RQE 3516
NIS : 267.85790.49-0

Assinatura eletrônica :FE5CE1BC3D3CAC551DFEC86C23B5D17A
Para validar a assinatura : <https://sistema.hismet.com.br/validacao.php>

Weverton Fernandes da Silva

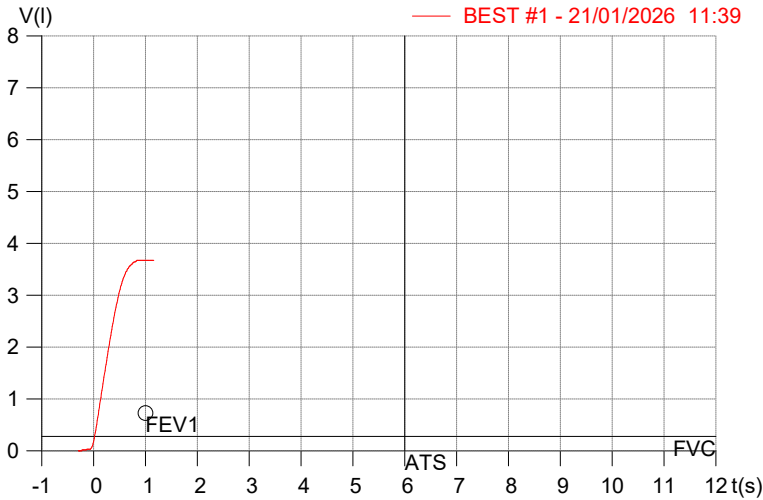
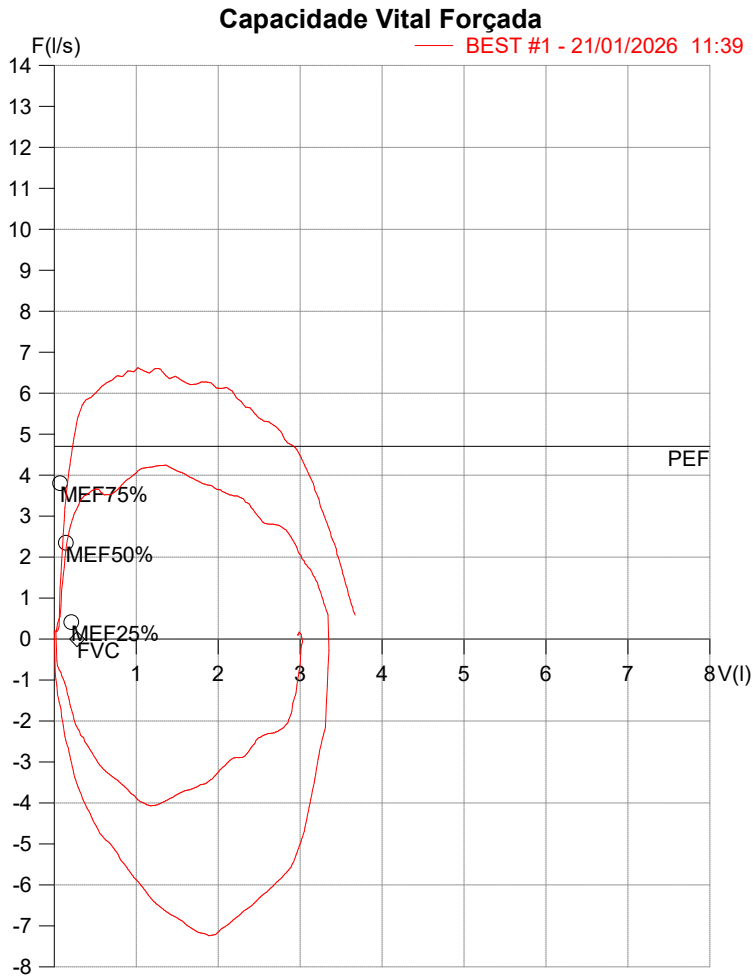
** Assinado por biometria **

Modelo do Audiometro :AS-60 - AUDITEC
Última Aferição :12/08/2025

HISMET - HIGIENE SEGURANÇA E MEDICINA DO TRABALHO LTDA
AV. GENERAL MELLO, 227. POÇÃO CUIABÁ - MT
TEL.: (65)3321-7051 www.hismet.com.br

Data: 21/01/2026
Primeiro Nome: WEVERTON FERNANDES
Sobrenome: DA SILVA
Altura (cm): 91.0
Peso (kg): 175.0

Data de nascimento: 06/08/2001
Sexo : Macho
Descrição:
Empresa: BRAVO METAL
Fuma: Sim(10/1)



Parâmetro	UM	Descrição	Prev.	BEST#1	% Prev.
Best FVC	l(btps)	Melhor Capacidade Vital Forçada	0.28	3.69	%13.3
FVC	l(btps)	Capacidade Vital Forçada	0.28	3.69	%13.3
PEF	l/sec	Pico de Fluxo expiratório	4.71	6.62	140.7
FEF25-75%	l/sec	Fluxo expiratório médio forçado	3.43	6.03	175.5
MEF75%	l/sec	Fluxo Exp Máx @ 25% FVC	3.80	6.52	171.5
MEF50%	l/sec	Fluxo Exp Máx @ 50% FVC	2.35	6.27	266.2
MEF25%	l/sec	Fluxo Exp Máx @ 75% FVC	0.41	5.05	%12.3
FET100%	sec	Tempo de Expiração forçada		0.9	
LungAge	years	Idade Pulmonar		63	
PEF _r	l/min	Pico de Fluxo expiratório (l/min)	282.3	397.3	140.7

Diagnóstico:
Espirometria normal



Cod.: 567906	Paciente: Weverton Fernandes da Silva	Sexo: Masculino	Idade: 24 (A)
Atendido em: 21/01/2026	Profissional Solicitante: Dr.(a) Rafael Correa da Costa	Cadastro de Pessoas Físicas: CPF: 71948852128	Convênio: Hismet

HEMOGRAMA

Método: Automação XNL550 Material: PLASMA EDTA Coletado em: 21/01/2026 Liberado em: 21/01/2026 17:28

Eritrograma

Valores de Referência

Hemácias em milhões/ mm ³:	4,94	4,30 a 5,70/mm ³
Hemoglobina em g/dL.....:	13,1	13,5 a 17,5g/dL
Hematócrito em %.....:	38,3	39,0 a 50,0%
Vol. Glob. Média em fl.....:	77,5	80,0 a 95,0fl
Hem. Glob. Média em pg.....:	26,5	26,0 a 34,0pg
C.H. Glob. Média em g/dL.....:	34,2	31,0 a 36,0g/dL
RDW.....:	13,3	11,0 a 15,0%

Leucograma

Leucócitos.....:	7.730/mm³	3.500 a 10.000/mm ³
Neutrófilos.....:	54,3%	4.197/mm³ 50 a 70 2000 a 7000
Blastos.....:	0,0%	0/mm³ 0 0
Promielocitos.....:	0,0%	0/mm³ 0 0
Mielocitos.....:	0,0%	0/mm³ 0 0
Metamielocitos.....:	0,0%	0/mm³ 0 0
Bastões.....:	0,0%	0/mm³ 0 a 6 0 a 600
Segmentados.....:	54,3%	4.197/mm³ 50 a 70 2000 a 7000
Eosinófilos.....:	2,6%	201/mm³ 2 a 4 80 a 600
Basófilos.....:	0,4%	31/mm³ 0 a 2 0 a 200
Linfócitos típicos....:	31,3%	2.419/mm³ 25 a 35 1000 a 3500
Linfócitos atípicos...:	0,0%	0/mm³ 0 0
Monócitos.....:	11,4%	881/mm³ 2 a 10 400 a 1000

Plaquetas

Plaquetas.....:	231.000/mm³	150.000 a 450.000/mm ³
VPM.....:	11,3/fl	6,7 a 10,0fl
Plaquetócrito.....:	0,260%	0,10 a 0,50%
PDW.....:	13,9	15,0 a 17,9%

Dra. Julia Cristina da Silva
Biomédica
CRBM - 24963



Nome: WEVERTON FERNANDES DA SILVA

Data Nasc.: 06/08/2001

Médico: HISMET

CRM: 175069-MT

Data: 21/01/2026

Protocolo: 1031985

Exame: RX COLUNA LOMBO-SACRA - 3 INCIDENCIAS

Senha: 688978

RAIO-X COLUNA LOMBO-SACRA

Exame radiográfico evidenciou:

Textura óssea normal.

Corpos vertebrais íntegros e alinhados.

Espaços discais conservados.

ID: Dentro de padrões de normalidades.

rbe

Dr. Raul Bernardo Paniagua Eljach

CRM-MT 8230 RQE N° 4157

**Título de Especialista em Radiologia
e Diagnóstico por Imagem.**

Para sua maior comodidade, acesse seu exame pelo site www.ceico.com.br com o **Protocolo** e **Senha** disponíveis no cabeçalho do laudo.

Responsável Técnico: Dr. Raul Bernardo P. Eljach CRM 8230-MT
Inscrição Pessoa Jurídica CRM 437-MT

1/1



Nome: WEVERTON FERNANDES DA SILVA

Médico: HISMET

Data: 21/01/2026

Exame: RX TORAX - 1 INCIDENCIA

Data Nasc.: 06/08/2001

CRM: 175069-MT

Protocolo: 1031985

Senha: 688978

RAIO-X TÓRAX

Exame radiográfico evidenciou:

Arcabouço ósseo íntegro.

Campos pulmonares bem expandidos com transparência e vascularidade conservada.

Seios costo-frênicos livres.

Área cardíaca normal.

ID: Tórax radiologicamente normal.

rbe

Dr. Raul Bernardo Paniagua Eljach

CRM-MT 8230 RQE N° 4157

**Título de Especialista em Radiologia
e Diagnóstico por Imagem.**

Para sua maior comodidade, acesse seu exame pelo site www.ceico.com.br com o **Protocolo** e **Senha** disponíveis no cabeçalho do laudo.

Responsável Técnico: Dr. Raul Bernardo P. Eljach CRM 8230-MT
Inscrição Pessoa Jurídica CRM 437-MT

1/1