



Cod.: 568000	Paciente: Bernardino Gella	Sexo: Masculino	Idade: 52 (A)
Atendido em: 22/01/2026	Profissional Solicitante: Dr.(a) Rafael Correa da Costa	Cadastro de Pessoas Físicas: CPF: 05473860958	Convênio: Hismet

ACIDO HIPURICO - URINA FINAL JORNADA 1,54 g/g de creatinina

Método: CROMATOGRAFIA LIQUIDA - HPLC Material: urina pos jornada de trabalho Coletado em: 22/01/2026 Liberado em: 26/01/2026 08:23

Resultado conferido e liberado.

Valores de Referência:
Exposição ao Tolueno NR-7 (2018)
VR: Até 1,50 g/g de creatinina
IBMP: Até 2,50 g/g de creatinina

*VR Valor de Referência da Normalidade.
*IBMP Índice Biológico Máximo Permitido.

* A NR-7(2018), não estabelece valores de IBMP para Início de Jornada.
Na ultima atualização da NR-7(2022), o Ácido Hipúrico não está entre os indicadores recomendados para avaliação da exposição ao Tolueno.
"Metodologia desenvolvida e validada in house seguindo protocolos de validação nacionais e internacionais."

Nota: *ATENÇÃO PARA NOVOS VALORES DE REFERÊNCIA A PARTIR DE 30/05/202
Resultado transcrito do Laboratório Diagnósticos do Brasil.

Histórico de Resultados

1,60 g/g de creatinina
15/01/2024

0,84 g/g de creatinina
22/01/2025

Dra. Julia Cristina da Silva
Biomédica
CRBM - 24963

A interpretação de qualquer teste com finalidade diagnóstica ou prognóstica depende de avaliação conjunta dos dados clínicos e da história médica do paciente.

Responsável Técnico: Bruno Bini Napoleão - CREM 2121

Endereço: Av. General Vale, 350, Bandeirantes.

Telefone: 65-99295 3662

CNES: 3055612



Cod.: 568000	Paciente: Bernardino Gella	Sexo: Masculino	Idade: 52 (A)
Atendido em: 22/01/2026	Profissional Solicitante: Dr. (a) Rafael Correa da Costa	Cadastro de Pessoas Físicas: CPF: 05473860958	Convênio: Hismet

ACIDO METIL HIPURICO - URINA INICIO JOR-
NADA 0,03 g/g de creatinina

Método: CROMATOGRAFIA LIQUIDA - HPLC Material: Urina do início da jornada de trabalho Coletado em: 22/01/2026
Liberado em: 26/01/2026 08:23

Valores de Referência:

* A NR-7 não estabelece valores específicos de IBE/EE para Início de Jornada.

"Metodologia desenvolvida e validada in house seguindo protocolos de validação nacionais e internacionais."

Nota: *ATENÇÃO PARA NOVOS VALORES DE REFERÊNCIA A PARTIR DE 28/12/202
Resultado transcrito do Laboratório Diagnósticos do Brasil.

Histórico de Resultados

0,13 g/g de creatinina
15/01/2024

Inferior a 0,01 g/g de creatinina
22/01/2025

Dra. Julia Cristina da Silva
Biomédica
CRBM - 24963

A interpretação de qualquer teste com finalidade diagnóstica ou prognóstica depende de avaliação conjunta dos dados clínicos e da história médica do paciente.

Responsável Técnico: Bruno Bini Napoleão - CREM 2121

Endereço: Av. General Vale, 350, Bandeirantes.

Telefone: 65-99295 3662

CNES: 3055612



ATESTADO DE ACUIDADE VISUAL

CNPJ : 12980913000109 Fantasia : IRMAOS GELA TRANSPORTES
Razão Social : IRMAOS GELA TRANSPORTES LTDA
Endereço : RODOVIA BR 364 KM 435 N.º S/N Complemento :
Cidade / UF : VÁRZEA GRANDE / MT CEP : 78149076

Funcionário

Nome : Bernardino Gella Setor: OFICINA
CPF : 05473860958 Cargo: MECANICO
RG : / Nascimento: 11/01/1974

Ficha de Acuidade Visual

Longe

Método de avaliação : Escala Optométrica de Snellen

SEM CORREÇÃO

OD: 20/25

OE: 20/70

COM CORREÇÃO

OD: 20/10

OE: 20/13

Perto

Método de avaliação : Tabela de Jaeger

CORREÇÃO : SIM

RESULTADO OLHO DIREITO : J1

RESULTADO OLHO ESQUERDO : J1

Teste Cromático

Visão Cromatica: NORMAL

Usa lente/óculos: Sim

Resultado: NORMAL

Cuiabá 22 de janeiro de 2026

Dra. Carolina Vieira Ormonde
Médica
CRM-MT 13330³

Dra. Carolina Vieira Ormonde
CRM-MT 13330
NIS 19030722315

Autenticação Assinatura :36CB257F87BEA86AA2C17445BBDFE2F8
Para validar a assinatura : <https://sistema.hismet.com.br/validacao.php>

Exame n.º :793922

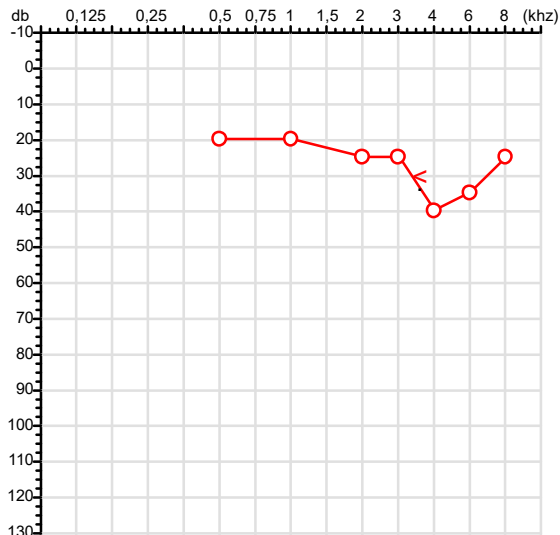
CPF :054.738.609-58
CNPJ :12.980.913/0001-09
Nascimento :11/01/1974
Motivo :Periódico
Repouso :14h
Data do Exame : 22/01/2026

Paciente :Bernardino Gella
Razão :IRMAOS GELA TRANSPORTES LTDA
Idade : 52 anos
Setor :OFICINA
Função :MECANICO

RG :/

Audiometria

Orelha Direita



Aérea

KhZ	0,25	0,5	1	2	3	4	6	8
OD db	NDG	20	20	25	25	40	35	25

Ossea

KhZ	0,25	0,5	1	2	3	4	6
OD db	NDG	NDG	NDG	NDG	NDG	30	NDG

Médias Tritonais

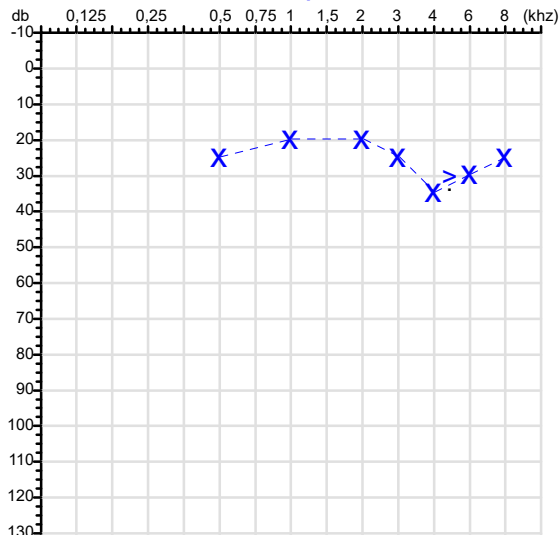
KhZ	0,5	1	2	=	3	4	6	=
OD db	20	20	25	22	25	40	35	33

Laudo Clínico OD

Alteração auditiva neurossensorial com configuração em entalhe

Classificações: tipo de perda auditiva (Silman e Silvermam - 1997), grau de perda auditiva média 500khz, 1000khz e 2000khz (Lloyd e Kaplan - 1978) e configuração audiométrica (Silman e Silverman - 1997 - adaptada de Carhart, 1945 e Lloyd e Kaplan, 1978)

Orelha Esquerda



KhZ	0,25	0,5	1	2	3	4	6	8
OE db	NDG	25	20	20	25	35	30	25

KhZ	0,25	0,5	1	2	3	4	6
OE db	NDG	NDG	NDG	NDG	NDG	30	NDG

KhZ	0,5	1	2	=	3	4	6	=
OE db	25	20	20	22	25	35	30	30

Laudo Clínico OE

Alteração auditiva neurossensorial com configuração em entalhe

Classificações: tipo de perda auditiva (Silman e Silvermam - 1997), grau de perda auditiva média 500khz, 1000khz e 2000khz (Lloyd e Kaplan - 1978) e configuração audiométrica (Silman e Silverman - 1997 - adaptada de Carhart, 1945 e Lloyd e Kaplan, 1978)

Emanuel Sempio
Fonoaudiólogo
Audiologia Clínica e Ocupacional
CRFa 5-5297-8

Emanuel Sempio
Fonoaudiólogo
CRFa 5 - 5297 - 8

Assinatura eletrônica :B63A038CE616414B20D421361F8FA772

Para validar a assinatura : <https://sistema.hismet.com.br/validacao.php>

Bernardino Gella

** Assinado por biometria **

Modelo do Audiometro :AVS500 - VIBRASOM

Última Aferição :12/08/2025



ATENDIMENTO CLÍNICO
EXAME N.º 793922

Paciente

Nome : **BERNARDINO GELLA**

CPF : **05473860958**

RG : /

Cargo : **MECANICO**

Nascimento : **11/01/1974**

AVALIAÇÃO PSICOLÓGICA

I.DESCRICÃO DE DEMANDA

A presente avaliação teve por objetivo cumprir o regimento do processo periódico com uso de uma entrevista, um teste psicométrico e o questionário SRQ 20. _____

II.PROCEDIMENTO

Para atender a demanda proposta foi realizada a aplicação do teste AC, que é considerado um teste que avalia a atenção concentrada e o formulário SRQ 20, sendo um instrumento de rastreamento psiquiátrico composto por vinte itens. _____

III.ANÁLISE

No geral obteve-se um resultado bom, obtendo percentil 30, o que representa um processo atencional médio, perante os sujeitos de sua mesma faixa etária e população. No questionário de rastreamento de transtornos mentais, o sujeito relatou não apresentar sintomas. Com estado mental aparentemente conservado. _____

IV.CONCLUSÃO

Em relação aos dados apresentados e analisados, mais as observações, há indícios de que o sujeito tem condições de exercer sua função. _____

V. PRAZO DE VALIDADE DA AVALIAÇÃO

Considerando que a personalidade é dinâmica e multideterminada, esta avaliação será válida para o presente momento.

Cuiabá-MT, 22 de janeiro de 2026



Como validar o documento pelo ITI:
Leia o qr-code e siga as instruções na página que será aberta.



ITI
Instituto Nacional de
Tecnologia da Informação



Nome	BERNARDINO GELLA		ID1	793922	Sexo	Masculino	Idade	52,0	Peso (kg)	75,00	Altura (cm)	174,0
Agrupamento	--	D.O.B.	11/01/1974	--	BMI (kg/m2)	24,8	Fumante	Não	Anos de Tabag...	--	Cig/Dia	--
Técnico	--	Médico	--	--	Classe 2	--	Etnia	--	Outros/Não Especificado			

CAPACIDADE VITAL FORÇADA

Imprimir Resultado dos testes

08:34

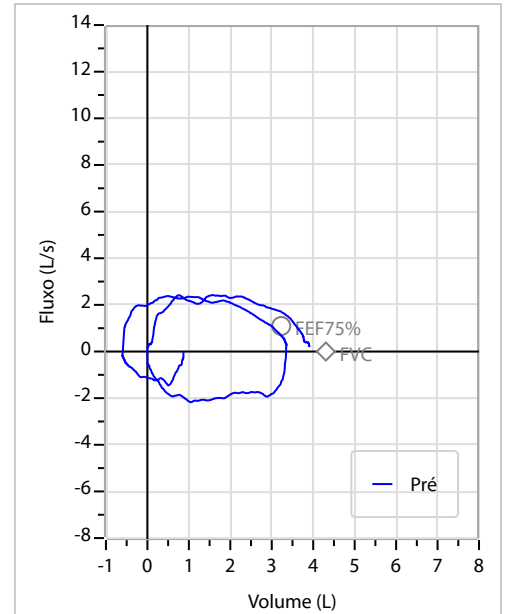
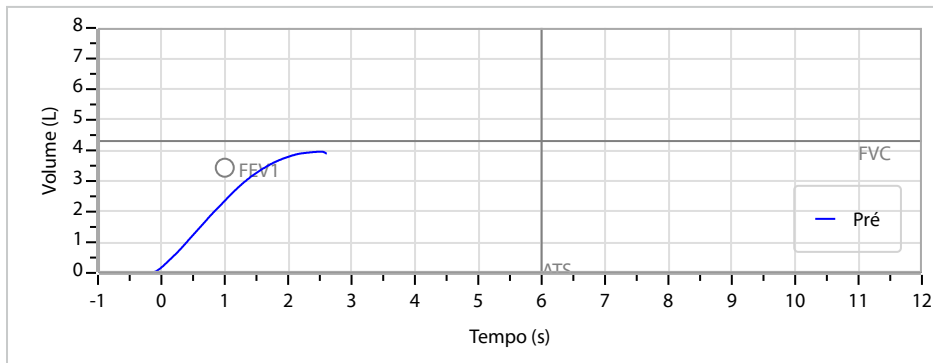
Definir previsão

Posição do Teste

GLI

SENTADO

		Meas.	Pred	% Pred	z score	
FVC	L	3,98	4,30	92	<div><div></div><div></div><div></div><div></div><div></div></div>	
FEV1	L	2,33	3,43	68	<div><div></div><div></div><div></div><div></div><div></div></div>	
FEV1/FVC%	%	58,5	79,9	73	<div><div></div><div></div><div></div><div></div><div></div></div>	
FEV1/Vcmax%	%	58,5	79,9	73	<div><div></div><div></div><div></div><div></div><div></div></div>	



Interpretação

O indivíduo tem uma relação FEV1/FVC% de 58,5% que está abaixo dos limites normais enquanto um valor FVC de 3,98 L está normal. A presença de uma POSSIVEL RESTRICAO

Assinatura: _____

Cod.: 568000	Paciente: Bernardino Gella	Sexo: Masculino	Idade: 52 (A)
Atendido em: 22/01/2026	Profissional Solicitante: Dr.(a) Rafael Correa da Costa	Cadastro de Pessoas Físicas: CPF: 05473860958	Convênio: Hismet

GLICOSE EM JEJUM

88 mg/dL

Método: Enzimático Colorimétrico Material: Soro Coletado em: 22/01/2026 Liberado em: 22/01/2026 11:30

Valores de Referência:

70 a 99 mg/dL

Histórico de Resultados

97 mg/dL

15/01/2024

95 mg/dL

22/01/2025



Assinado Digitalmente



Dra. Julia Cristina da Silva
Biomédica
CRBM - 24963

A interpretação de qualquer teste com finalidade diagnóstica ou prognóstica depende de avaliação conjunta dos dados clínicos e da história médica do paciente.

Responsável Técnico: Bruno Bini Napoleão - CRBM 2121

Endereço: Av. General Vale, 350, Bandeirantes.
Telefone: 65-99295 3662

Protocolo:2601220942229

Data:22/01/2026

Paciente:BERNARDINO GELLA

Nasc.:11/01/1974 RG :-

CPF:05473860958

Exame :RX COLUNA LOMBO SACRA AP / PERFIL

Resultado

CORPOS VERTEBRAIS VISUALIZADOS COM MORFOLOGIA E TEXTURA HABITUAIS.
APÓFISES ESPINHOSAS, TRANSVERSAS E PEDÍCULOS SEM ANORMALIDADES.
OSTEOFITOS MARGINAIS INCIPIENTES EM CORPOS VERTEBRAIS.
LINHA DE PESO PROJETADO ANTERIOR A BASE DO SACRO.
ASSIMETRIA DO EIXO LONGITUDINAL DA COLUNA LOMBAR COM CONVEXIDADE à DIREITA
REDUÇÃO LEVE DOS ESPAÇOS DISCAIS COM OSTEOFITOS MARGINAIS ADJACENTES.
ALTERAÇÕES DEGENERATIVAS DAS INTERAPOFISÁRIAS EM L4-L5 E L5-S1.



Dr. Leandro M. Colmanetti

Médico Radiologista CRM 5995 MT RQE 4585 MT

v1.0 Chave:<http://sistema.imaggi.com.br/validar.php?chave=009450638751469944610145864480>

