



## ATESTADO DE ACUIDADE VISUAL

CNPJ : 30109260000160 Fantasia : GHJ LOCACÕES DE MAQUINAS  
Razão Social : GHJ LOCACOES LTDA  
Endereço : AV JULIO DOMINGOS DE CAMPOS N.º 71 Complemento : QUADRAG SALA B  
Cidade / UF : VÁRZEA GRANDE / MT CEP : 78158207

### Funcionário

Nome : Joao Paulo Pereira Santos Setor: OPERACIONAL  
CPF : 07002763199 Cargo: MECANICO  
RG : 1314426 / SSPTO Nascimento: 22/04/1997

### Ficha de Acuidade Visual

#### Longe

Método de avaliação : Escala Optométrica de Snellen

##### SEM CORREÇÃO

OD: 20/13

OE: 20/10

##### COM CORREÇÃO

OD: /

OE: /

#### Perto

Método de avaliação : Tabela de Jaeger

CORREÇÃO : NÃO

RESULTADO OLHO DIREITO : J1

RESULTADO OLHO ESQUERDO : J1

### Teste Cromático

Visão Cromatica: NORMAL

Usa lente/óculos: Não

Resultado: NORMAL

Várzea Grande 22 de janeiro de 2026

Dr. Ericki A. Cenedese  
Médico  
CRM - MT 16240

Dr. Ericki Augusto Cenedese  
CRM-MT 16240  
NIS 14302194355

Autenticação Assintatura :D83503404EBB8C5D6953B9893A94E3A2  
Para validar a assinatura : <https://sistema.hismet.com.br/validacao.php>

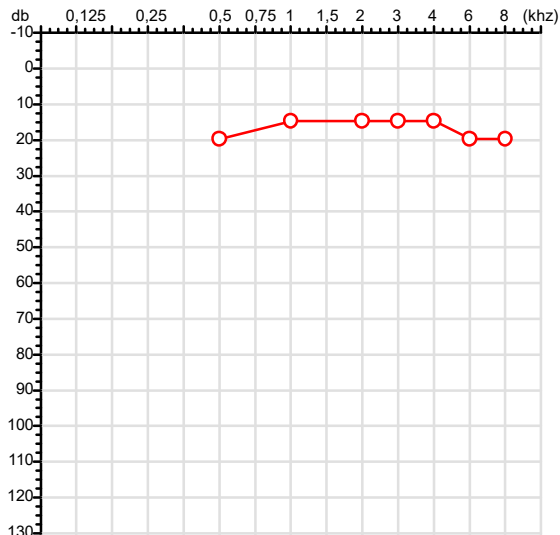
# Exame n.º :794026

CPF :070.027.631-99  
CNPJ :30.109.260/0001-60  
Nascimento :22/04/1997  
Motivo :Admissional  
Repouso :14h  
Data do Exame : 22/01/2026

Paciente :JOAO PAULO PEREIRA SANTOS  
Razão :GHJ LOCACOES LTDA  
Idade : 28 anos  
Setor :OPERACIONAL  
Função :MECANICO

RG :1314426/SSPTO

## Orelha Direita



## Aérea

Khz	0,25	0,5	1	2	3	4	6	8
OD db	NDG	20	15	15	15	15	20	20

## Óssea

Khz	0,25	0,5	1	2	3	4	6
OD db	NDG	NDG	NDG	NDG	NDG	NDG	NDG

## Médias Tritonais

Khz	0,5	1	2	=	3	4	6	=
OD db	20	15	15	17	15	15	20	17

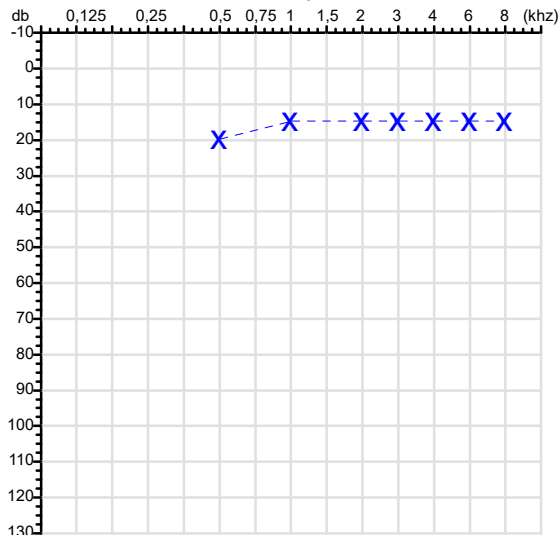
## Laudo Clínico OD

Audição normal

Classificações: tipo de perda auditiva (Silman e Silvermam - 1997), grau de perda auditiva média 500khz, 1000khz e 2000khz (Lloyd e Kaplan - 1978) e configuração audiométrica (Silman e Silverman - 1997 - adaptada de Carhart, 1945 e Lloyd e Kaplan, 1978)

## Audiometria

## Orelha Esquerda



Khz	0,25	0,5	1	2	3	4	6	8
OE db	NDG	20	15	15	15	15	15	15

Khz	0,25	0,5	1	2	3	4	6
OE db	NDG	NDG	NDG	NDG	NDG	NDG	NDG

Khz	0,5	1	2	=	3	4	6	=
OE db	20	15	15	17	15	15	15	15

## Laudo Clínico OE

Audição normal

Classificações: tipo de perda auditiva (Silman e Silvermam - 1997), grau de perda auditiva média 500khz, 1000khz e 2000khz (Lloyd e Kaplan - 1978) e configuração audiométrica (Silman e Silverman - 1997 - adaptada de Carhart, 1945 e Lloyd e Kaplan, 1978)

DR. ANDRE CORREA DA COSTA  
CRM-MT 6355 RQE 3516  
NIS : 267.85790.49-0

Assinatura eletrônica :B4FC0A09FBF0F0E0A99ED4F51A3295C2  
Para validar a assinatura : <https://sistema.hismet.com.br/validacao.php>

Joao Paulo Pereira Santos

\*\* Assinado por biometria \*\*

Modelo do Audiometro :AS-60 - AUDITEC  
Última Aferição :12/08/2025

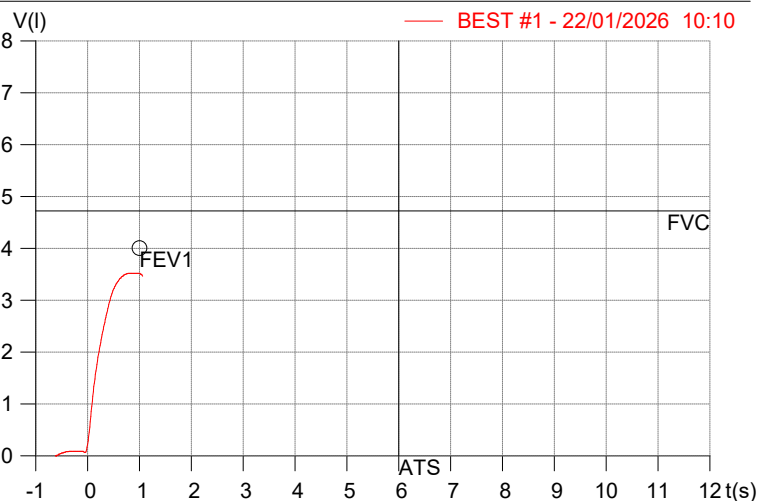
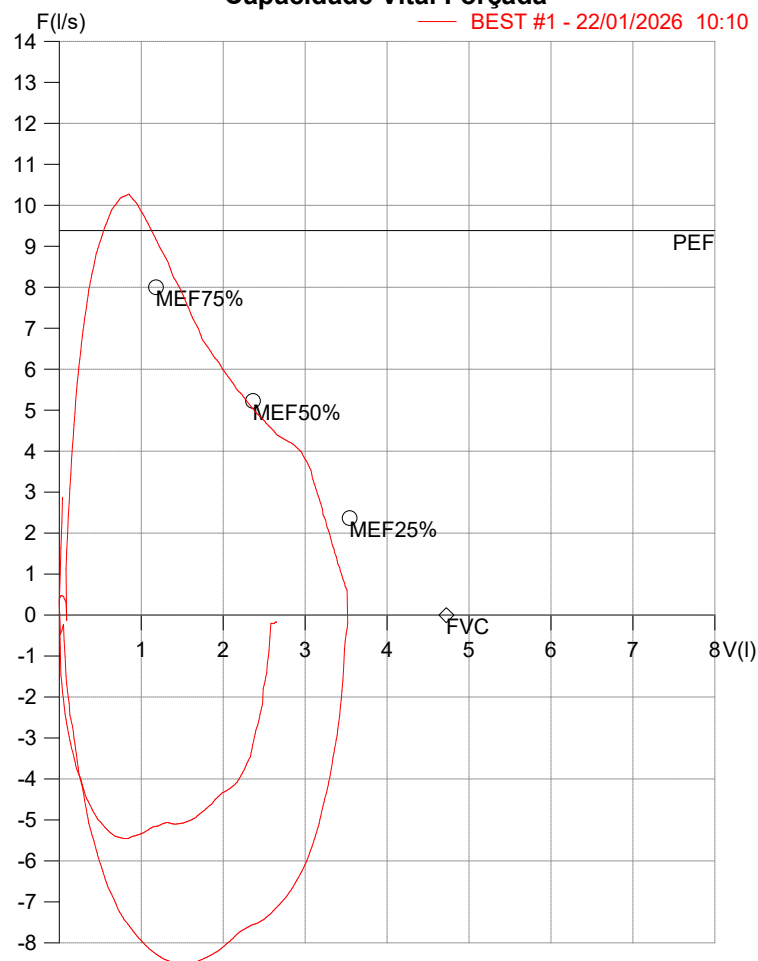
**HISMET - HIGIENE SEGURANÇA E MEDICINA DO TRABALHO LTDA**  
**AV. GENERAL MELLO, 227. POÇÃO CUIABÁ - MT**  
**TEL.: (65)3321-7051 www.hismet.com.br**

**Data:** 22/01/2026  
**Primeiro Nome:** JOAO PAULO PEREIRA  
**Sobrenome:** SANTOS  
**Altura (cm):** 170.0  
**Peso (kg):** 65.0

**Data de nascimento:** 22/04/1997  
**Sexo :** Macho  
**Descrição:**  
**Empresa:** GHJ LOCACOES  
**Fuma:** Não

**Capacidade Vital Forçada**

— BEST #1 - 22/01/2026 10:10



Parâmetro	UM	Descrição
Best FVC	l(btps)	Melhor Capacidade Vital Forçada
FVC	l(btps)	Capacidade Vital Forçada
PEF	l/sec	Pico de Fluxo expiratório
PIF	l/sec	Pico de Fluxo Inspiratório
FEF25-75%	l/sec	Fluxo expiratório médio forçado
MEF75%	l/sec	Fluxo Exp Máx @ 25% FVC
MEF50%	l/sec	Fluxo Exp Máx @ 50% FVC
MEF25%	l/sec	Fluxo Exp Máx @ 75% FVC
FET100%	sec	Tempo de Expiração forçada
PEFr	l/min	Pico de Fluxo expiratório (l/min)

Prev.	BEST#1	% Prev.
4.72	3.53	74.8
4.72	3.53	74.8
9.38	10.27	109.4
	8.53	
4.79	6.50	135.5
8.00	10.03	125.4
5.23	6.71	128.3
2.37	4.39	185.4
	0.8	
563.0	616.0	109.4

**Diagnóstico:**  
Espirometria normal



**Nome:** JOAO PAULO PEREIRA SANTOS

**Data Nasc.:** 22/04/1997

**Médico:** HISMET

**CRM:** 175069-MT

**Data:** 22/01/2026

**Protocolo:** 1032454

**Exame:** RX COLUNA LOMBO-SACRA - 3 INCIDENCIAS

**Senha:** 668209

## RAIO-X COLUNA LOMBO-SACRA

### Exame radiográfico evidenciou:

Textura óssea normal.

Incipientes alterações degenerativas.

Espaços discais conservados.

rbe

**Dr. Raul Bernardo Paniagua Eljach**

CRM-MT 8230 RQE N° 4157

**Título de Especialista em Radiologia  
e Diagnóstico por Imagem.**

Para sua maior comodidade, acesse seu exame pelo site [www.ceico.com.br](http://www.ceico.com.br) com o **Protocolo** e **Senha** disponíveis no cabeçalho do laudo.

Responsável Técnico: Dr. Raul Bernardo P. Eljach CRM 8230-MT  
Inscrição Pessoa Jurídica CRM 437-MT

1/1