



## ATESTADO DE ACUIDADE VISUAL

CNPJ : 77591402000132 Fantasia : CONSTRUTORA J.L.  
Razão Social : JOTA ELE CONSTRUÇOES CIVIS S/A  
Endereço : R CORONEL PEDRO SCHERER N.º 222 Complemento :  
Cidade / UF : CURITIBA / PR CEP : 80050470

### Funcionário

Nome : Alirio de Almeida Berger Setor: ADMINISTRATIVO - OBLA  
CPF : 08624073111 Cargo: AUXILIAR DE SEGURANCA DO TRABALHO  
RG : / Nascimento: 23/01/2003

### Ficha de Acuidade Visual

#### Longe

Método de avaliação : Escala Optométrica de Snellen

##### SEM CORREÇÃO

OD: 20/13

OE: 20/10

##### COM CORREÇÃO

OD: /

OE: /

#### Perto

Método de avaliação : Tabela de Jaeger

CORREÇÃO : NÃO

RESULTADO OLHO DIREITO : J1

RESULTADO OLHO ESQUERDO : J1

### Teste Cromático

Visão Cromatica: NORMAL

Usa lente/óculos: Não

Resultado: NORMAL

Cuiabá 23 de janeiro de 2026

*Dra. Carolina Vieira Ormonde*  
Médica  
CRM-MT 13330<sup>3</sup>

Dra. Carolina Vieira Ormonde  
CRM-MT 13330  
NIS 19030722315

Autenticação Assintatura :DE55A15325F0FAEF59D2735ABF118B47  
Para validar a assinatura : <https://sistema.hismet.com.br/validacao.php>

# Exame n.º :794484

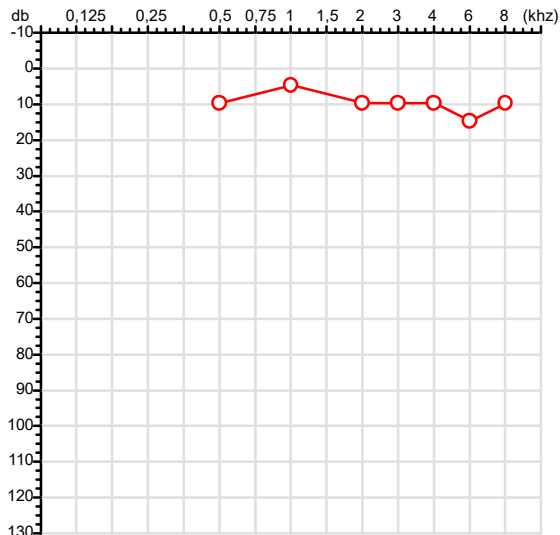
CPF :086.240.731-11  
CNPJ :77.591.402/0001-32  
Nascimento :23/01/2003  
Motivo :Demissional  
Repouso :14h  
Data do Exame : 23/01/2026

Paciente :Alirio de Almeida Berger  
Razão :JOTA ELE CONSTRUÇOES CIVIS S/A  
Idade : 23 anos  
Setor :ADMINISTRATIVO - OBLA  
Função :AUXILIAR DE SEGURANCA DO TRABALHO

RG :/

## Audiometria

### Orelha Direita



### Aérea

Khaz	0,25	0,5	1	2	3	4	6	8
OD db	NDG	10	5	10	10	10	15	10

### Ossea

Khaz	0,25	0,5	1	2	3	4	6
OD db	NDG	NDG	NDG	NDG	NDG	NDG	NDG

### Médias Tritonais

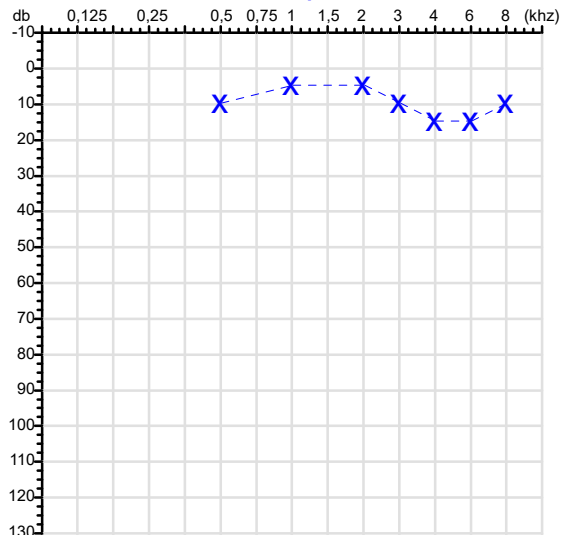
Khaz	0,5	1	2	=	3	4	6	=
OD db	10	5	10	8	10	10	15	12

### Laudo Clínico OD

Audição normal

Classificações: tipo de perda auditiva (Silman e Silvermam - 1997), grau de perda auditiva média 500khz, 1000khz e 2000khz (Lloyd e Kaplan - 1978) e configuração audiométrica (Silman e Silverman - 1997 - adaptada de Carhart, 1945 e Lloyd e Kaplan, 1978)

### Orelha Esquerda



Khaz	0,25	0,5	1	2	3	4	6	8
OE db	NDG	10	5	5	10	15	15	10

Khaz	0,25	0,5	1	2	3	4	6
OE db	NDG	NDG	NDG	NDG	NDG	NDG	NDG

Khaz	0,5	1	2	=	3	4	6	=
OE db	10	5	5	7	10	15	15	13

### Laudo Clínico OE

Audição normal

Classificações: tipo de perda auditiva (Silman e Silvermam - 1997), grau de perda auditiva média 500khz, 1000khz e 2000khz (Lloyd e Kaplan - 1978) e configuração audiométrica (Silman e Silverman - 1997 - adaptada de Carhart, 1945 e Lloyd e Kaplan, 1978)

**Emanuel Sempio**  
Fonoaudiólogo  
Audiologia Clínica e Ocupacional  
CRFa 5-5297-8

Emanuel Sempio  
Fonoaudiólogo  
CRFa 5 - 5297 - 8

Assinatura eletrônica :B4ED1348CFD7A02F204909C9D5BFEF68

Para validar a assinatura : <https://sistema.hismet.com.br/validacao.php>

Alirio de Almeida Berger

\*\* Assinado por biometria \*\*

Modelo do Audiometro :AVS500 - VIBRASOM

Última Aferição :12/08/2025

Nome	ALIRIO DE ALMEIDA BERGER		ID1	794484	Sexo	Masculino	Idade	23,0	Peso (kg)	72,00	Altura (cm)	174,0
Agrupamento	--	D.O.B.	23/01/2003	--	BMI (kg/m2)	23,8	Fumante	Sim	Anos de Tabag...	4	Cig/Dia	1
Técnico	--	Médico	--	--	Classe 2	--	Etnia	--	Outros/Não Especificado			

## CAPACIDADE VITAL FORÇADA

Imprimir Resultado dos testes

09:12

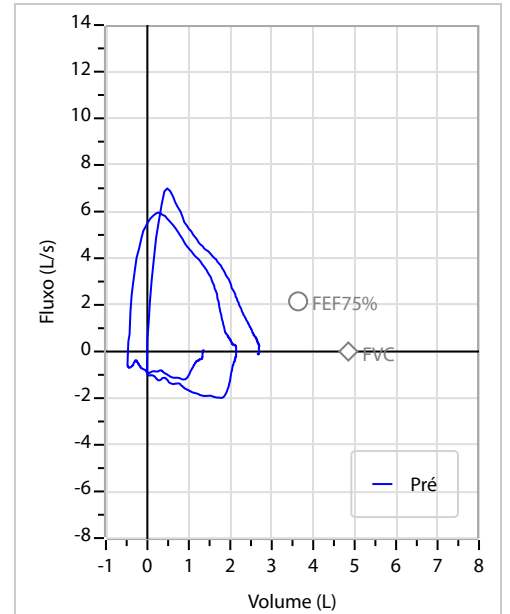
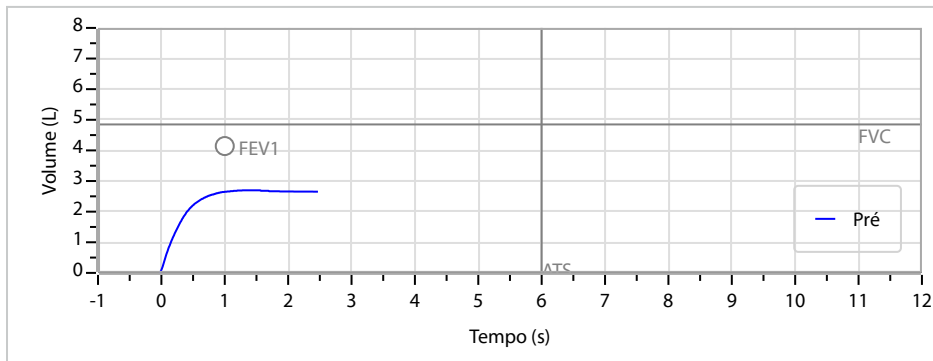
Definir previsão

Posição do Teste

GLI

SENTADO

		Meas.	Pred	% Pred	z score
FVC	L	2,72	4,85	56	<div><div></div></div>
FEV1	L	2,67	4,14	64	<div><div></div></div>
FEV1/FVC%	%	97,9	86,0	114	<div><div></div></div>
FEV1/Vcmax%	%	97,9	86,0	114	<div><div></div></div>



### Interpretação

O indivíduo tem uma relação FEV1/FVC% de 97,9% que está dentro do limite normal e um valor FVC de 2,72 L que está abaixo de LLN. Os resultados do teste indicam uma POSSÍVEL RESTRIÇÃO.

Assinatura: \_\_\_\_\_

Protocolo:2601231013389

Data:23/01/2026

Paciente:ALIRIO DE ALMEIDA BERGER

Nasc.:23/01/2003 RG :-

CPF:08624073111

Exame :RX COLUNA LOMBO SACRA AP / PERFIL

### Resultado

CORPOS VERTEBRAIS VISUALIZADOS COM MORFOLOGIA E TEXTURA HABITUAIS.  
APÓFISES ESPINHOSAS, TRANSVERSAS E PEDÍCULOS SEM ANORMALIDADES.  
TRANSIÇÃO LOMBOSSACRA DE ASPECTO NORMAL.  
ESPAÇOS DISCAIS DENTRO DOS LIMITES DA NORMALIDADE.  
AUSÊNCIA DE ASSIMETRIAS EVIDENTES OU ESCOLIOSE DA COLUNA.  
LINHA DE PESO PROJETADO ANTERIOR A BASE DO SACRO.  
ANTEROLISTESE GRAU I DE L5 SOBRE S1. TRAÇO RADIOLUCENTE NOS ISTMOS INTERAPOFISÁRIOS DE L5  
INFERINDO LISE OU IMAGEM FORMADA.



---

Dr. Leandro M. Colmanetti

Médico Radiologista CRM 5995 MT RQE 4585 MT

v1.0 Chave:<http://sistema.imaggi.com.br/validar.php?chave=603552756398286158285761130617>

