



ATESTADO DE ACUIDADE VISUAL

CNPJ : 44652938000161 Fantasia : ULTRAMIX CONSTRUCOES E LOCACOES LTDA
Razão Social : ULTRAMIX CONSTRUCOES E LOCACOES LTDA
Endereço : RUA SEBASTIAO RODRIGUES N.º SN Complemento :
Cidade / UF : VARZEA GRANDE / MT CEP : 78128800

Funcionário

Nome : Jhon Frank Sanchez Herrera Setor: OBRA
CPF : 71696017106 Cargo: SERVICOS GERAIS
RG : / Nascimento: 01/10/1999

Ficha de Acuidade Visual

Longe

Método de avaliação : Escala Optométrica de Snellen

SEM CORREÇÃO

OD: 20/10

OE: 20/10

COM CORREÇÃO

OD: /

OE: /

Perto

Método de avaliação : Tabela de Jaeger

CORREÇÃO : NÃO

RESULTADO OLHO DIREITO : J1

RESULTADO OLHO ESQUERDO : J1

Teste Cromático

Visão Cromatica: NORMAL

Usa lente/óculos: Não

Resultado: NORMAL

Cuiabá 23 de janeiro de 2026

Dra. Carolina Vieira Ormonde
Médica
CRM-MT 13330³

Dra. Carolina Vieira Ormonde
CRM-MT 13330
NIS 19030722315

Autenticação Assinatura : 9139DBCC9B0A6CCE06639E5406AAA695
Para validar a assinatura : <https://sistema.hismet.com.br/validacao.php>

Exame n.º :794495

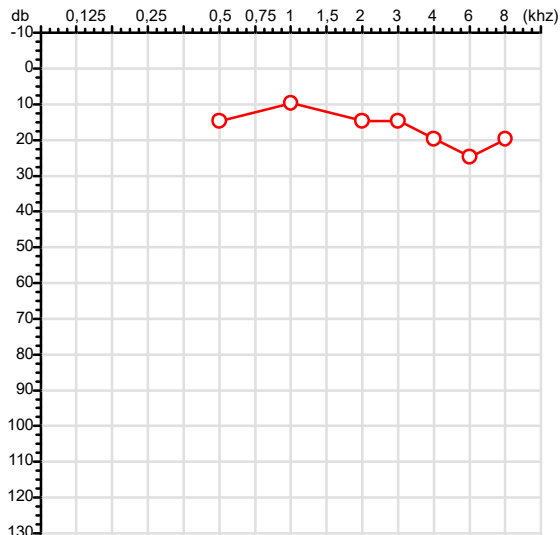
CPF :716.960.171-06
CNPJ :44.652.938/0001-61
Nascimento :01/10/1999
Motivo :Admissional
Repouso :14h
Data do Exame : 23/01/2026

Paciente :Jhon Frank Sanchez Herrera
Razão : ULTRAMIX CONSTRUÇOES E LOCAÇOES LTDA
Idade : 26 anos
Setor :OBRA
Função :SERVICOS GERAIS

RG :/

Audiometria

Orelha Direita



Aérea

KhZ	0,25	0,5	1	2	3	4	6	8
OD db	NDG	15	10	15	15	20	25	20

Ossea

KhZ	0,25	0,5	1	2	3	4	6
OD db	NDG	NDG	NDG	NDG	NDG	NDG	NDG

Médias Tritonais

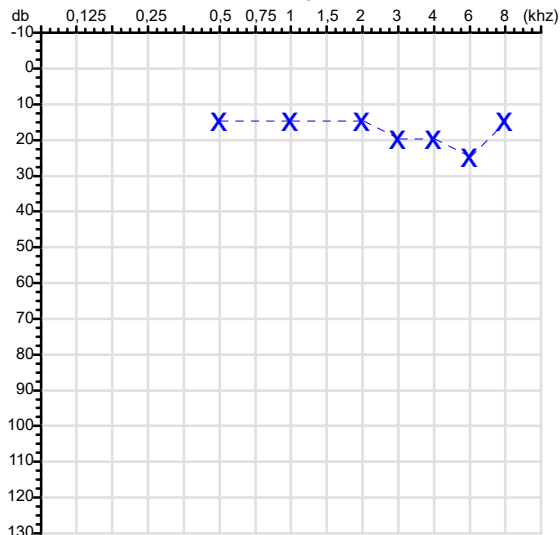
KhZ	0,5	1	2	=	3	4	6	=
OD db	15	10	15	13	15	20	25	20

Laudo Clínico OD

Audição normal

Classificações: tipo de perda auditiva (Silman e Silvermam - 1997), grau de perda auditiva média 500khz, 1000khz e 2000khz (Lloyd e Kaplan - 1978) e configuração audiométrica (Silman e Silverman - 1997 - adaptada de Carhart, 1945 e Lloyd e Kaplan, 1978)

Orelha Esquerda



KhZ	0,25	0,5	1	2	3	4	6	8
OE db	NDG	15	15	15	20	20	25	15

KhZ	0,25	0,5	1	2	3	4	6
OE db	NDG	NDG	NDG	NDG	NDG	NDG	NDG

KhZ	0,5	1	2	=	3	4	6	=
OE db	15	15	15	15	20	20	25	22

Laudo Clínico OE

Audição normal

Classificações: tipo de perda auditiva (Silman e Silvermam - 1997), grau de perda auditiva média 500khz, 1000khz e 2000khz (Lloyd e Kaplan - 1978) e configuração audiométrica (Silman e Silverman - 1997 - adaptada de Carhart, 1945 e Lloyd e Kaplan, 1978)

Emanuel Sempio
Fonoaudiólogo
Audiologia Clínica e Ocupacional
CRFa 5-5297-8

Emanuel Sempio
Fonoaudiólogo
CRFa 5 - 5297 - 8

Assinatura eletrônica :25373D394DC2BBCDB4BA7798504CA316

Para validar a assinatura : <https://sistema.hismet.com.br/validacao.php>

Jhon Frank Sanchez Herrera

** Assinado por biometria **

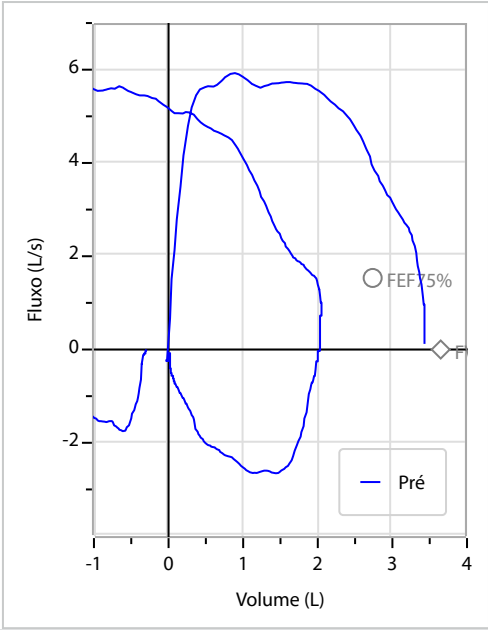
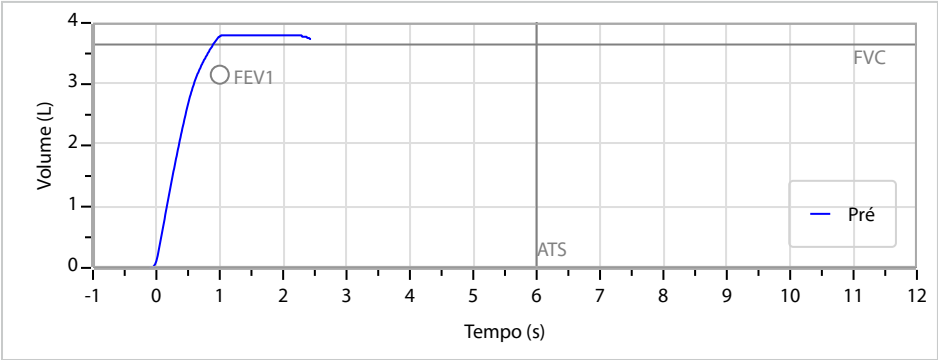
Modelo do Audiometro :AVS500 - VIBRASOM

Última Aferição :12/08/2025

Nome	Jhon Frank Sanchez Herrera			ID1	794495	Sexo	Masculino	Idade	26,3	Peso (kg)	82,00	Altura (cm)	155,0		
Agrupamento	--			D.O.B.	01/10/1999	ID2	--	BMI (kg/m2)	34,1	Fumante	Sim	Anos de Tabag...	12	Cig/Dia	40
Técnico	--			Médico			Classe 2			Etnia			Outros/Não Especificado		
	--			--			--			--					

CAPACIDADE VITAL FORÇADA	Imprimir Resultado dos testes	Definir previsão	Posição do Teste
	09:33	GLI	SENTADO

		Meas.	Pred	% Pred	z score	
FVC	L	3,81	3,65	105	<div><div></div></div>	
FEV1	L	3,78	3,15	120	<div><div></div></div>	
FEV1/FVC%	%	99,3	86,5	115	<div><div></div></div>	
FEV1/Vcmax%	%	99,3	86,5	115	<div><div></div></div>	



Interpretação
O indivíduo tem uma relação FEV1/FVC% de 99,3% e um valor FVC de 3,81 L que estão dentro dos limites normais. Os resultados do teste indicam uma **ESPIROMETRIA NORMAL**

Assinatura: _____

Protocolo:2601231017349

Data:23/01/2026

Paciente:Jhon Frank Sanchez Herrera

Nasc.:01/10/1999 RG :-

CPF:71696017106

Exame :RX COLUNA LOMBO SACRA AP / PERFIL

Resultado

OSTEÓFITOS PROEMINENTE NO ASPECTO ANTEROSSUPERIOR DE L4. VERTEBRA EM LIMBUS?
CORPOS VERTEBRAIS VISUALIZADOS COM MORFOLOGIA E TEXTURA HABITUAIS.
APÓFISES ESPINHOSAS, TRANSVERSAS E PEDÍCULOS SEM ANORMALIDADES.
TRANSIÇÃO LOMBOSSACRA DE ASPECTO NORMAL.
ESPAÇOS DISCAIS DENTRO DOS LIMITES DA NORMALIDADE.
AUSÊNCIA DE ASSIMETRIAS EVIDENTES OU ESCOLIOSE DA COLUNA.
LINHA DE PESO PROJETADO ANTERIOR A BASE DO SACRO.



Dr. Leandro M. Colmanetti

Médico Radiologista CRM 5995 MT RQE 4585 MT

v1.0 Chave:<http://sistema.imaggi.com.br/validar.php?chave=857895211739952811146399645519>

