



ATESTADO DE SAÚDE OCUPACIONAL N.º 794574

Médico do Trabalho Coordenador do PCMSO - Dr. Rafael Corrêa da Costa - CRM N.º CRM-MT 8885 RQE 6179 MT

CNPJ : 77.591.402/0001-32

Fantasia : CONSTRUTORA J.L.

Razão Social : JOTA ELE CONSTRUÇÕES CIVIS S/A

Endereço : R CORONEL PEDRO SCHERER SOBRINHO N.º 222

Complemento :

Cidade / UF : CURITIBA/PR

CEP : 80.050-470

Funcionário

Nome : Celicia Hartmann Macedo

Setor: ADMINISTRATIVO - OBLA

CPF : 081.221.021-23

Cargo: AUXILIAR DE ESCRITÓRIO

RG : /

Nascimento: 18/04/2006

Em cumprimento às portarias N.ºs 3214/78, 3164/82, 12/83, 24/94 E 08/96 NR7 do Ministério do Trabalho e emprego para fins de exame:

Admissional

Riscos

Cód eSocial	Risco	Agente	Cód eSocial	Risco	Agente
---	MECANICO/ACIDENTES	ATIVIDADES ACIMA DE DOIS METROS DE ALTURA, QUEDA DE OBJETOS/MATERIAIS		QUIMICO	PARTICULADOS (INSOLÚVEIS OU DE BAIXA SOLUBILIDADE) - RESPIRÁVEIS
---	ERGONÔMICO	POSTURAS INADEQUADAS	02.01.001	FISICO	RUÍDO

Exames

Cód. eSocial	Data	Descrição	Cód. eSocial	Data	Descrição
296	23/01/2026	ACUIDADE VISUAL	1057	23/01/2026	ESPIROMETRIA
281	23/01/2026	AUDIOMETRIA TONAL	295	23/01/2026	EXAME CLINICO
300	23/01/2026	AVALIAÇÃO PSICOSSOCIAL	658	23/01/2026	GLICEMIA DE JEJUM
530	23/01/2026	ECG - ELETROCARDIOGRAMA	693	23/01/2026	HEMOGRAMA COM CONTAGEM DE PLAQUETAS
536	23/01/2026	EEG - ELETROENCEFALOGRAMA	1075	23/01/2026	RX COLUNA LOMBO SACRA AP/PERFIL

Parecer

Apto

Observações:



Cuiabá-MT 23 de janeiro de 2026

Celicia Hartmann Macedo

**** Assinado por biometria ****

Drª Isabela Luiza Peralta dos Santos
CRM-MT 16111
NIS



ITI
Instituto Nacional de
Tecnologia da Informação

Como validar o documento pelo ITI:
Leia o qr-code e siga as instruções na página que será aberta.

URL para validação e download do documento:
<https://sismed.villesistemas.com.br/copyurl.php?exame=794574>





ATESTADO DE ACUIDADE VISUAL

CNPJ : 77591402000132 Fantasia : CONSTRUTORA J.L.
Razão Social : JOTA ELE CONSTRUÇOES CIVIS S/A
Endereço : R CORONEL PEDRO SCHERER N.º 222 Complemento :
Cidade / UF : CURITIBA / PR CEP : 80050470

Funcionário

Nome : Celicia Hartmann Macedo Setor: ADMINISTRATIVO - OBLA
CPF : 08122102123 Cargo: AUXILIAR DE ESCRITORIO
RG : / Nascimento: 18/04/2006

Ficha de Acuidade Visual

Longe

Método de avaliação : Escala Optométrica de Snellen

SEM CORREÇÃO

OD: 20/100

OE: 20/70

COM CORREÇÃO

OD: 20/10

OE: 20/10

Perto

Método de avaliação : Tabela de Jaeger

CORREÇÃO : SIM

RESULTADO OLHO DIREITO : J1

RESULTADO OLHO ESQUERDO : J1

Teste Cromático

Visão Cromatica: NORMAL

Usa lente/óculos: Sim

Resultado: NORMAL

Cuiabá 23 de janeiro de 2026

Dra. Isabela Luiza P. dos Santos
Médica
CRM-MT 16111

Dra Isabela Luiza Peralta dos Santos
CRM-MT 16111
NIS

Autenticação Assinatura :7F820EC9B69D06E623BAEB95BD7D430C
Para validar a assinatura : <https://sistema.hismet.com.br/validacao.php>

Exame n.º :794574

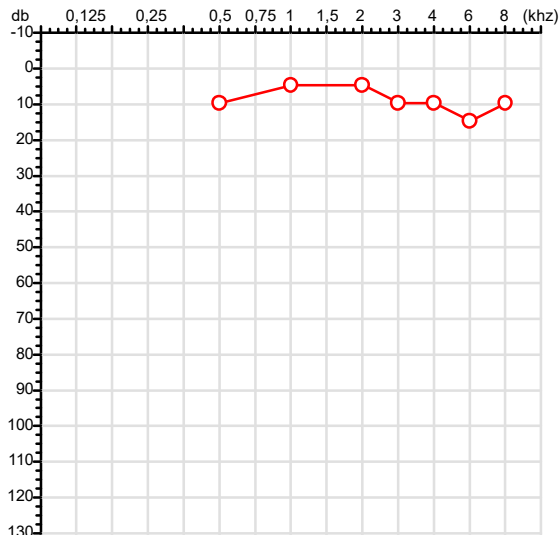
CPF :081.221.021-23
CNPJ :77.591.402/0001-32
Nascimento :18/04/2006
Motivo :Admissional
Repouso :14h
Data do Exame : 23/01/2026

Paciente :CELICIA HARTMANN MACEDO
Razão :JOTA ELE CONSTRUÇOES CIVIS S/A
Idade : 19 anos
Setor :ADMINISTRATIVO - OBLA
Função :AUXILIAR DE ESCRITORIO

RG :/

Audiometria

Orelha Direita



Aérea

Khz	0,25	0,5	1	2	3	4	6	8
OD db	NDG	10	5	5	10	10	15	10

Ossea

Khz	0,25	0,5	1	2	3	4	6
OD db	NDG	NDG	NDG	NDG	NDG	NDG	NDG

Médias Tritonais

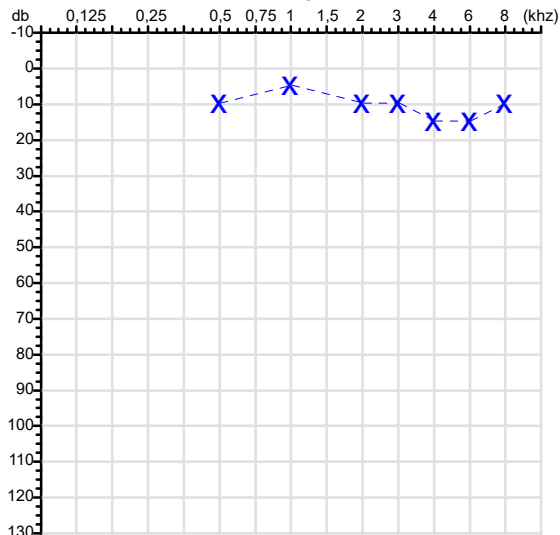
Khz	0,5	1	2	=	3	4	6	=
OD db	10	5	5	7	10	10	15	12

Laudo Clínico OD

Audição normal

Classificações: tipo de perda auditiva (Silman e Silvermam - 1997), grau de perda auditiva média 500khz, 1000khz e 2000khz (Lloyd e Kaplan - 1978) e configuração audiométrica (Silman e Silverman - 1997 - adaptada de Carhart, 1945 e Lloyd e Kaplan, 1978)

Orelha Esquerda



Khz	0,25	0,5	1	2	3	4	6	8
OE db	NDG	10	5	10	10	15	15	10

Khz	0,25	0,5	1	2	3	4	6
OE db	NDG	NDG	NDG	NDG	NDG	NDG	NDG

Khz	0,5	1	2	=	3	4	6	=
OE db	10	5	10	8	10	15	15	13

Laudo Clínico OE

Audição normal

Classificações: tipo de perda auditiva (Silman e Silvermam - 1997), grau de perda auditiva média 500khz, 1000khz e 2000khz (Lloyd e Kaplan - 1978) e configuração audiométrica (Silman e Silverman - 1997 - adaptada de Carhart, 1945 e Lloyd e Kaplan, 1978)

Emanuel Sempio
Fonoaudiólogo
Audiologia Clínica e Ocupacional
CRFa 5-5297-8

Emanuel Sempio
Fonoaudiólogo
CRFa 5 - 5297 - 8

Assinatura eletrônica :CE8AFD8D1628582224E113D937E3F071

Para validar a assinatura : <https://sistema.hismet.com.br/validacao.php>

Celicia Hartmann Macedo

** Assinado por biometria **

Modelo do Audiometro :AVS500 - VIBRASOM

Última Aferição :12/08/2025



ATENDIMENTO CLÍNICO
EXAME N.º 794574

Paciente

Nome : **CELICIA HARTMANN MACEDO**

CPF : **08122102123**

RG : /

Cargo : **AUXILIAR DE ESCRITORIO**

Nascimento : **18/04/2006**

AVALIAÇÃO PSICOLÓGICA

I.DESCRICÃO DE DEMANDA

A presente avaliação teve por objetivo cumprir o regimento do processo seletivo com uso de uma entrevista, um teste psicométrico e o questionário SRQ 20. _____

II.PROCEDIMENTO

Para atender a demanda proposta foi realizada a aplicação do teste AC, que é considerado um teste que avalia a atenção concentrada e o formulário SRQ 20, sendo um instrumento de rastreamento psiquiátrico composto por vinte itens. _____

III.ANÁLISE

No geral obteve-se um resultado bom, obtendo percentil 80, o que representa um processo atencional médio superior, perante os sujeitos de sua mesma faixa etária e população. No questionário de rastreamento de transtornos mentais, o sujeito relatou não apresentar sintomas. Com estado mental aparentemente conservado. _____

IV.CONCLUSÃO

Em relação aos dados apresentados e analisados, mais as observações, há indícios de que o sujeito tem condições de exercer sua função. _____

V. PRAZO DE VALIDADE DA AVALIAÇÃO

Considerando que a personalidade é dinâmica e multideterminada, esta avaliação será válida para o presente momento.

Cuiabá-MT, 23 de janeiro de 2026



Como validar o documento pelo ITI:
Leia o qr-code e siga as instruções na página que será aberta.



Protocolo:26012312124448

Data:23/01/2026

Paciente:CELICIA HARTMANN MACEDO

Nasc.:18/04/2006 RG :-

CPF:08122102123

Exame :ELETROCARDIOGRAMA ECG

Resultado

FC = 59BPM (VARIA DE DE 50 A 100BPM, DE ACORDO COM AS ÚLTIMAS DIRETRIZES DE ECG DA SBC).

P-R = 0,12S (NORMAL = 0,10 A 0,20S), P SINUSAL (ONDA P SINUSAL SE POSITIVA E, D1, D2, D3, AVF).

QRS = 0,08S (NORMAL = 0,07 A 0,11S) OBS: Q PATOLÓGICA SE AMPLITUDE FOR PELO MENOS 25% DA ONDA R.

RITMO SINUSAL.

SÂQRS = +60° (NORMAL = 0 A 90°, ALGUNS AUTORES CONSIDERAM NORMAL = -30 A +110°).

Impressão diagnóstica

DENTRO DOS PARÂMETROS NORMAIS.

DRA. JAMILA LEITE XAVIER

Cardiologista CRM MT 6422 RQE 4016 MT

Dr. Jamila L. Xavier

v1.0 Chave:<http://sistema.imaggi.com.br/validar.php?chave=110689605494884177234162725045>

CRM-MT 6422

AV. GENERAL MELLO, 227 - POÇÃO - CEP 78015-300 - CUIABÁ - MT

FONE: (65) 3055-2051 - IMAGGI@IMAGGI.COM.BR



Protocolo:26012312323948

Data:23/01/2026

Paciente:CELICIA HARTMANN MACEDO

Nasc.:18/04/2006 RG :-

CPF:08122102123

Exame :ELETROENCEFALOGRAMA CLINICO

Resultado

A ATIVIDADE ELÉTRICA CEREBRAL DE REPOUSO MOSTROU-SE SIMÉTRICA ENTRE ÁREAS HOMÓLOGAS, ORGANIZADA, CONSTITUÍDA POR UM RITMO ALFA DOMINANTE, 09-10HZ DE MÉDIA AMPLITUDE, COM PREDOMÍNIO NAS REGIÕES POSTERIO. AUSÊNCIA DE ATIVIDADE EPILEPTIFORME. DURANTE TODO O DECORRER DO EXAME, MESMO COM A ATIVAÇÃO PELA HIPERPNÉIA, NÃO FORAM REGISTRADOS GRAFOELEMENTOS PATOLÓGICOS. ELETROENCEFALOGRAMA DIGITAL, REALIZADO DURANTE VIGÍLIA, EM CONDIÇÕES TÉCNICAS SATISFATÓRIAS.

Impressão diagnóstica

DENTRO DOS PARÂMETROS NORMAIS.





DR. CESAR ANDROLAGE
Neurologista CRM 7432 MT RQE 4011 MT
CRM: MT 7432

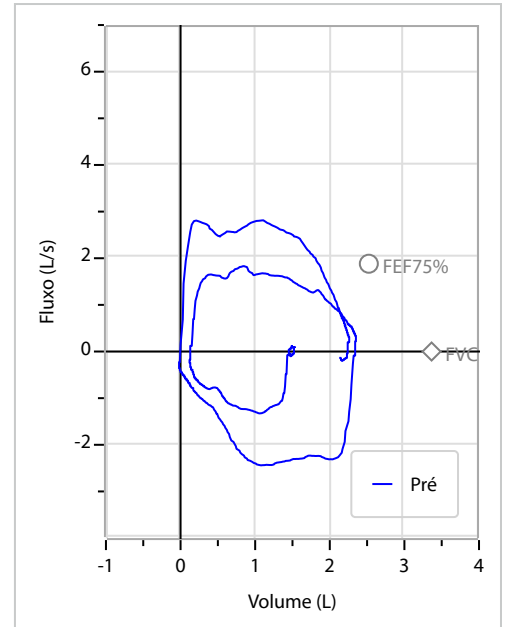
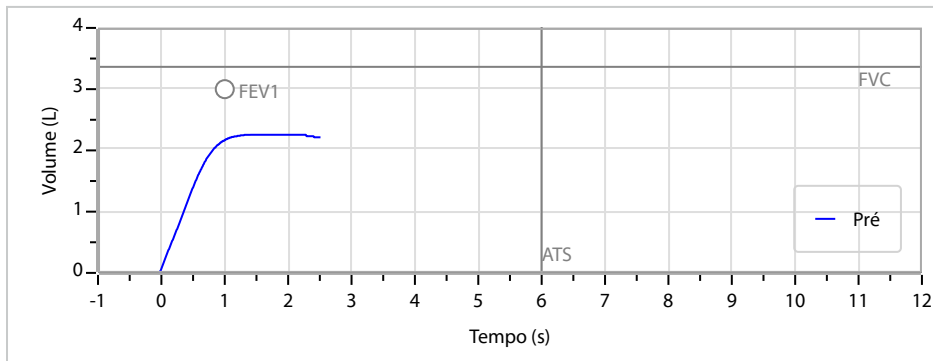
v1.0 Chave:<http://sistema.imaggi.com.br/validar.php?chave=725696423856701658912613359304>



Nome	CELICIA HARTMANN MACEDO		ID1	794574	Sexo	Feminino	Idade	19,7	Peso (kg)	47,00	Altura (cm)	160,0
Agrupamento	--	D.O.B.	18/04/2006	--	BMI (kg/m2)	18,4	Fumante	Não	Anos de Tabag...	--	Cig/Dia	--
Técnico	--	Médico	--	--	Classe 2	--	Etnia	--	Outros/Não Especificado			

CAPACIDADE VITAL FORÇADA	Imprimir Resultado dos testes	Definir previsão	Posição do Teste
	11:32	GLI	SENTADO

		Meas.	Pred	% Pred	z score	
FVC	L	2,29	3,36	68		
FEV1	L	2,19	3,00	73		
FEV1/FVC%	%	95,7	89,7	107		
FEV1/Vcmax%	%	95,7	89,7	107		



Interpretação

O indivíduo tem uma relação FEV1/FVC% de 95,7% que está dentro do limite normal e um valor FVC de 2,29 L que está abaixo de LLN. Os resultados do teste indicam uma POSSÍVEL RESTRIÇÃO.

Assinatura: _____

Dra. Isabela Luiza P. dos Santos
Médica
CRM-MT 18111



ATESTADO DE SAÚDE OCUPACIONAL N.º 794574

Médico do Trabalho Coordenador do PCMSO - Dr. Rafael Corrêa da Costa - CRM N.º CRM-MT 8885 RQE 6179 MT

CNPJ : 77.591.402/0001-32

Fantasia : CONSTRUTORA J.L.

Razão Social : JOTA ELE CONSTRUÇÕES CIVIS S/A

Endereço : R CORONEL PEDRO SCHERER SOBRINHO N.º 222

Complemento :

Cidade / UF : CURITIBA/PR

CEP : 80.050-470

Funcionário

Nome : Celicia Hartmann Macedo

Setor: ADMINISTRATIVO - OBLA

CPF : 081.221.021-23

Cargo: AUXILIAR DE ESCRITÓRIO

RG : /

Nascimento: 18/04/2006

Em cumprimento às portarias N.ºs 3214/78, 3164/82, 12/83, 24/94 E 08/96 NR7 do Ministério do Trabalho e emprego para fins de exame:

Admissional

Riscos

Cód eSocial	Risco	Agente	Cód eSocial	Risco	Agente
---	MECANICO/ACIDENTES	ATIVIDADES ACIMA DE DOIS METROS DE ALTURA, QUEDA DE OBJETOS/MATERIAIS		QUIMICO	PARTICULADOS (INSOLÚVEIS OU DE BAIXA SOLUBILIDADE) - RESPIRAVEIS
---	ERGONÔMICO	POSTURAS INADEQUADAS	02.01.001	FISICO	RUÍDO

Exames

Cód. eSocial	Data	Descrição	Cód. eSocial	Data	Descrição
296	23/01/2026	ACUIDADE VISUAL	1057	23/01/2026	ESPIROMETRIA
281	23/01/2026	AUDIOMETRIA TONAL	295	23/01/2026	EXAME CLINICO
300	23/01/2026	AVALIAÇÃO PSICOSSOCIAL	658	23/01/2026	GLICEMIA DE JEJUM
530	23/01/2026	ECG - ELETROCARDIOGRAMA	693	23/01/2026	HEMOGRAMA COM CONTAGEM DE PLAQUETAS
536	23/01/2026	EEG - ELETROENCEFALOGRAMA	1075	23/01/2026	RX COLUNA LOMBO SACRA AP/PERFIL

Parecer

Apto

Observações:



Cuiabá-MT 23 de janeiro de 2026

Celicia Hartmann Macedo

**** Assinado por biometria ****

Drª Isabela Luiza Peralta dos Santos
CRM-MT 16111
NIS



ITI
Instituto Nacional de
Tecnologia da Informação

Como validar o documento pelo ITI:
Leia o qr-code e siga as instruções na página que sera aberta.

URL para validação e download do documento:
<https://sismed.villesistemas.com.br/copyurl.php?exame=794574>



Cod.: 568252	Paciente: Celicia Hartmann Macedo	Sexo: Masculino	Idade: 19 (A)
Atendido em: 23/01/2026	Profissional Solicitante: Dr.(a) Rafael Correa da Costa	Cadastro de Pessoas Físicas: CPF: 08122102123	Convênio: Hismet

GLICOSE EM JEJUM

71 mg/dL

Método: Enzimático Colorimétrico Material: Soro Coletado em: 23/01/2026 Liberado em: 23/01/2026 13:24

Valores de Referência:

70 a 99 mg/dL



Assinado Digitalmente



Dra. Julia Cristina da Silva
Biomédica
CRBM - 24963

A interpretação de qualquer teste com finalidade diagnóstica ou prognóstica depende de avaliação conjunta dos dados clínicos e da história médica do paciente.

Responsável Técnico: Bruno Bini Napoleão - CRBM 2121

Endereço: Av. General Vale, 350, Bandeirantes.
Telefone: 65-99295 3662

Cod.: 568252	Paciente: Celicia Hartmann Macedo	Sexo: Masculino	Idade: 19 (A)
Atendido em: 23/01/2026	Profissional Solicitante: Dr.(a) Rafael Correa da Costa	Cadastro de Pessoas Físicas: CPF: 08122102123	Convênio: Hismet

HEMOGRAMA

Método: Automação XNL550 Material: PLASMA EDTA Coletado em: 23/01/2026 Liberado em: 23/01/2026 13:58

Eritrograma

		Valores de Referência
Hemácias em milhões/ mm ³:	4,35	4,30 a 5,70/mm ³
Hemoglobina em g/dL.....:	13,0	13,5 a 17,5g/dL
Hematócrito em %.....:	37,9	39,0 a 50,0%
Vol. Glob. Média em fl.....:	87,1	80,0 a 95,0fl
Hem. Glob. Média em pg.....:	29,9	26,0 a 34,0pg
C.H. Glob. Média em g/dL.....:	34,3	31,0 a 36,0g/dL
RDW.....:	11,3	11,0 a 15,0%

Leucograma

				Valores de Referência
Leucócitos.....:	7.540/mm³			3.500 a 10.000/mm ³
Neutrófilos.....:	62,0%	4.675/mm³	50 a 70	2000 a 7000
Blastos.....:	0,0%	0/mm³	0	0
Promielocitos.....:	0,0%	0/mm³	0	0
Mielocitos.....:	0,0%	0/mm³	0	0
Metamielocitos.....:	0,0%	0/mm³	0	0
Bastões.....:	0,0%	0/mm³	0 a 6	0 a 600
Segmentados.....:	62,0%	4.675/mm³	50 a 70	2000 a 7000
Eosinófilos.....:	1,9%	143/mm³	2 a 4	80 a 600
Basófilos.....:	0,7%	53/mm³	0 a 2	0 a 200
Linfócitos típicos.....:	28,8%	2.172/mm³	25 a 35	1000 a 3500
Linfócitos atípicos.....:	0,0%	0/mm³	0	0
Monócitos.....:	6,6%	498/mm³	2 a 10	400 a 1000

Plaquetas

Plaquetas.....:	328.000/mm³	150.000 a 450.000/mm ³
VPM.....:	10,0/fl	6,7 a 10,0fl
Plaquetócrito.....:	0,330%	0,10 a 0,50%
PDW.....:	10,8	15,0 a 17,9%



Assinado Digitalmente



Dra. Julia Cristina da Silva
Biomédica
CRBM - 24963

A interpretação de qualquer teste com finalidade diagnóstica ou prognóstica depende de avaliação conjunta dos dados clínicos e da história médica do paciente.

Responsável Técnico: Bruno Bini Napoleão - CRBM 2121

Endereço: Av. General Vale,350, Bandeirantes.
Telefone:65-99295 3662

Protocolo:2601231257569

Data:23/01/2026

Paciente:CELICIA HARTMANN MACEDO

Nasc.:18/04/2006 RG :-

CPF:08122102123

Exame :RX COLUNA LOMBO SACRA AP / PERFIL

Resultado

CORPOS VERTEBRAIS VISUALIZADOS COM MORFOLOGIA E TEXTURA HABITUAIS.
APÓFISES ESPINHOSAS, TRANSVERSAS E PEDÍCULOS SEM ANORMALIDADES.
TRANSIÇÃO LOMBOSSACRA DE ASPECTO NORMAL.
ESPAÇOS DISCAIS DENTRO DOS LIMITES DA NORMALIDADE.
AUSÊNCIA DE ASSIMETRIAS EVIDENTES OU ESCOLIOSE DA COLUNA.
LINHA DE PESO PROJETADO ANTERIOR A BASE DO SACRO.



Dr. Leandro M. Colmanetti

Médico Radiologista CRM 5995 MT RQE 4585 MT

v1.0 Chave:<http://sistema.imaggi.com.br/validar.php?chave=512638353894265437905201250390>

