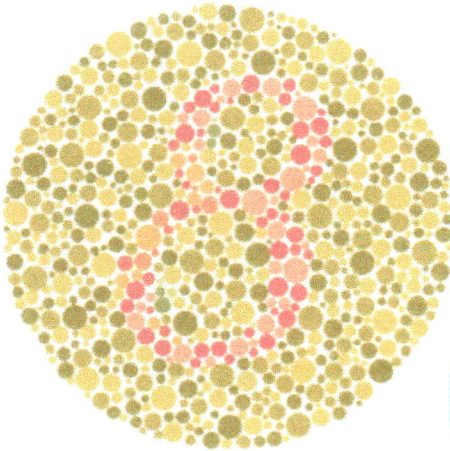


# TESTE DE ISHIHARA (cores)

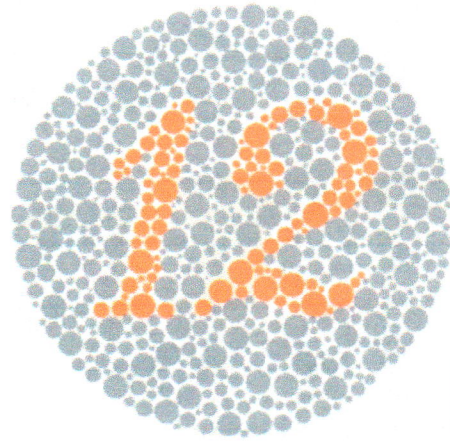
Qual N° você vê na imagem ?

Nome: EDCIR AUGUSTO DE BORGENTAN


Data: 26 / 05 / 2026




8




12




29



5



6



74

Assinatura Candidato: EDCIR A. DE BORGENTAN

Conclusão:  Você acertou todas as questões, provavelmente você não sofre de daltonismo.

Você **não** acertou todas as questões, talvez você tenha um grau de daltonismo, sugerimos uma consulta com um médico especialista.

Dra. Gabriella Nicoló C. Serra  
Médica  
CRM/MT 17341  
Médico



**ATENDIMENTO CLÍNICO**  
**EXAME N.º 794826**

**Paciente**

Nome : Eder Augusto Ribeiro Brentan

CPF : 02605553124

RG : 19796757/SSP MT

Cargo : MOTORISTA DE CAMINHAO GRANEL I

Nascimento : 18/09/1990

**Self Report Questionnaire**

**Instrumento de rastreamento de TMC - SRQ 20 - Versão para língua portuguesa**

- |   |                 |
|---|-----------------|
| 1.Tem dores de cabeça freqüentes?                                   | ( )Sim ( X )Não |
| 2.Tem falta de apetite?   | ( )Sim ( X )Não |
| 3.Dorme mal?  | ( )Sim ( X )Não |
| 4.Assusta-se com facilidade?  | ( )Sim ( X )Não |
| 5.Tem tremores nas mãos?  | ( )Sim ( X )Não |
| 6.Sente-se nervoso(a), tenso(a), ou preocupado(a)?                  | ( )Sim ( X )Não |
| 7.Tem má digestão?  | ( )Sim ( X )Não |
| 8.Tem dificuldade de pensar com clareza?                            | ( )Sim ( X )Não |
| 9.Tem se sentido triste ultimamente?                                | ( )Sim ( X )Não |
| 10.Tem chorado mais do que o costume?                               | ( )Sim ( X )Não |
| 11.Encontra dificuldades para realizar suas atividades diárias?     | ( )Sim ( X )Não |
| 12.Tem dificuldade para tomar decisões?                             | ( )Sim ( X )Não |
| 13.Tem dificuldades no serviço?(seu trabalho lhe causa sofrimento)? | ( )Sim ( X )Não |
| 14.É incapaz de desempenhar um papel útil em sua vida?              | ( )Sim ( X )Não |
| 15.Tem perdido o interesse pelas coisas?                            | ( )Sim ( X )Não |
| 16.Você se sente uma pessoa inútil, sem préstimo?                   | ( )Sim ( X )Não |
| 17.Tem tido idéias de acabar com a vida?                            | ( )Sim ( X )Não |
| 18.Sente-se cansado(a) o tempo todo?                                | ( )Sim ( X )Não |
| 19.Tem sensações desagradáveis no estomago ?                        | ( )Sim ( X )Não |
| 20.Você se cansa com facilidade?                                    | ( )Sim ( X )Não |

**Nota de corte:6. Acima de 06 pontos encaminhar para avaliação com a Psicóloga ou psiquiatra, dependendo da gravidade.**

Cuiabá-MT, 29 de janeiro de 2026



Como validar o documento pelo ITI:  
Leia o qr-code e siga as instruções na página que será aberta.



Cod.: 568373	Paciente: <b>Eder Augusto Ribeiro Brentan</b>	Sexo: Masculino	Idade: 35 (A)
Atendido em: 26/01/2026	Profissional Solicitante: Dr.(a) Rafael Correa da Costa	Cadastro de Pessoas Físicas: CPF: 02605553124	Convênio: Hismet

## GLICOSE EM JEJUM

111 mg/dL

Método: Enzimático Colorimétrico Material: Soro Coletado em: 26/01/2026 Liberado em: 26/01/2026 10:43

### Resultado repetido e confirmado.

Valores de Referência:  
70 a 99 mg/dL



Assinado Digitalmente

Dra. Julia Cristina da Silva  
Biomédica  
CRBM - 24963

A interpretação de qualquer teste com finalidade diagnóstica ou prognóstica depende de avaliação conjunta dos dados clínicos e da história médica do paciente.

Responsável Técnico: Bruno Bini Napoleão - CRBM 2121

Endereço: Av. General Vale,350, Bandeirantes.  
Telefone:65-99295 3662

Protocolo:2601260933429

Data:26/01/2026

Paciente:Eder Augusto Ribeiro Brentan

Nasc.:18/09/1990 RG :19796757-SSP MT

CPF:02605553124

Exame :RX COLUNA TOTAL

## Resultado

### RX DA COLUNA CERVICAL:

CORPOS VERTEBRAIS VISUALIZADOS COM MORFOLOGIA E TEXTURA HABITUAIS.  
APÓFISES ESPINHOSAS, TRANSVERSAS E PEDÍCULOS SEM ANORMALIDADES.  
ESPAÇOS DISCAIS DENTRO DOS LIMITES DA NORMALIDADE.

### RX DA COLUNA DORSAL:

CORPOS VERTEBRAIS VISUALIZADOS COM MORFOLOGIA E TEXTURA HABITUAIS.  
APÓFISES ESPINHOSAS, TRANSVERSAS E PEDÍCULOS SEM ANORMALIDADES.  
ESPAÇOS DISCAIS DENTRO DOS LIMITES DA NORMALIDADE.  
AUSÊNCIA DE ASSIMETRIAS EVIDENTES OU ESCOLIOSE DA COLUNA.

### RX DA COLUNA LOMBOSSACRA:

CORPOS VERTEBRAIS VISUALIZADOS COM MORFOLOGIA E TEXTURA HABITUAIS.  
APÓFISES ESPINHOSAS, TRANSVERSAS E PEDÍCULOS SEM ANORMALIDADES.  
TRANSIÇÃO LOMBOSSACRA DE ASPECTO NORMAL.  
ESPAÇOS DISCAIS DENTRO DOS LIMITES DA NORMALIDADE.  
AUSÊNCIA DE ASSIMETRIAS EVIDENTES OU ESCOLIOSE DA COLUNA.  
LINHA DE PESO PROJETADO ANTERIOR A BASE DO SACRO.  
ALTERAÇÕES DEGENERATIVAS DAS INTERAPOFISÁRIAS EM L4-L5 E L5-S1.



---

Dr. Leandro M. Colmanetti

Médico Radiologista CRM 5995 MT RQE 4585 MT

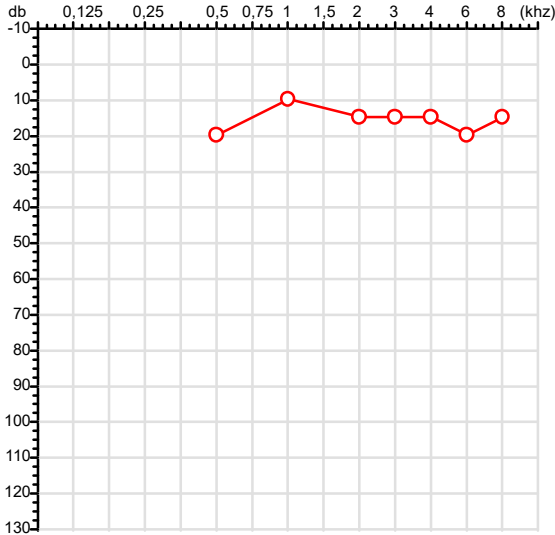
v1.0 Chave:<http://sistema.imaggi.com.br/validar.php?chave=710151378674610255474414075487>



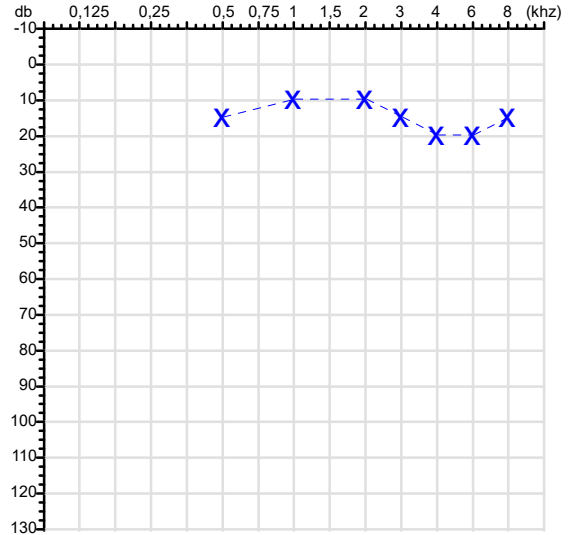
CPF :026.055.531-24 Paciente :Eder Augusto Ribeiro Brentan RG :19796757/SSP MT  
 CNPJ :04.563.672/0026-14 Razão :SOCIEDADE FOGAS LTDA  
 Nascimento :18/09/1990 Idade : 35 anos  
 Motivo :Admissional Setor :GERAL  
 Repouso :14h Função :MOTORISTA DE CAMINHAO GRANEL I  
 Data do Exame : 26/01/2026

Audiometria

Orelha Direita



Orelha Esquerda



Aérea

Khz	0,25	0,5	1	2	3	4	6	8
OD db	NDG	20	10	15	15	15	20	15

Khz	0,25	0,5	1	2	3	4	6	8
OE db	NDG	15	10	10	15	20	20	15

Ossea

Khz	0,25	0,5	1	2	3	4	6
OD db	NDG	NDG	NDG	NDG	NDG	NDG	NDG

Khz	0,25	0,5	1	2	3	4	6
OE db	NDG	NDG	NDG	NDG	NDG	NDG	NDG

Médias Tritonais

Khz	0,5	1	2	=	3	4	6	=
OD db	20	10	15	15	15	15	20	17

Khz	0,5	1	2	=	3	4	6	=
OE db	15	10	10	12	15	20	20	18

Laudo Clínico OD

Audição normal

Laudo Clínico OE

Audição normal

Classificações: tipo de perda auditiva (Silman e Silvermam - 1997), grau de perda auditiva média 500khz, 1000khz e 2000khz (Lloyd e Kaplan - 1978) e configuração audiométrica (Silman e Silverman - 1997 - adaptada de Carhart, 1945 e Lloyd e Kaplan, 1978)

Classificações: tipo de perda auditiva (Silman e Silvermam - 1997), grau de perda auditiva média 500khz, 1000khz e 2000khz (Lloyd e Kaplan - 1978) e configuração audiométrica (Silman e Silverman - 1997 - adaptada de Carhart, 1945 e Lloyd e Kaplan, 1978)

*Emanuel Sempio*  
 Fonoaudiólogo  
 Audiologia Clínica e Ocupacional  
 CRFa 5-5297-8

Emanuel Sempio  
 Fonoaudiólogo  
 CRFa 5 - 5297 - 8

Assinatura eletrônica :21AA095EFE7163145DE585D8C4B35FA2  
 Para validar a assinatura : <https://sistema.hismet.com.br/validacao.php>

*Eder Augusto Ribeiro Brentan*  
 \*\* Assinado por biometria \*\*

Modelo do Audiometro :AVS500 - VIBRASOM  
 Última Aferição :12/08/2025

Cod.: 568373	Paciente: <b>Eder Augusto Ribeiro Brentan</b>	Sexo: Masculino	Idade: 35 (A)
Atendido em: 26/01/2026	Profissional Solicitante: Dr.(a) Rafael Correa da Costa	Cadastro de Pessoas Físicas: CPF: 02605553124	Convênio: Hismet

## COLESTEROL TOTAL

**148 mg/dL**

Método: Enzimático Colorimétrico Material: Soro Coletado em: 26/01/2026 Liberado em: 26/01/2026 10:43

Valores de Referência:

De 2 a 19 anos: Inferior a 170 mg/dL

Acima de 19 anos : Inferior a 200 mg/dL



Assinado Digitalmente

Dra. Julia Cristina da Silva  
Biomédica  
**CRBM - 24963**

A interpretação de qualquer teste com finalidade diagnóstica ou prognóstica depende de avaliação conjunta dos dados clínicos e da história médica do paciente.

Responsável Técnico: Bruno Bini Napoleão - CRBM 2121

Endereço: Av. General Vale,350, Bandeirantes.  
Telefone:65-99295 3662

Cod.: 568373	Paciente: <b>Eder Augusto Ribeiro Brentan</b>	Sexo: Masculino	Idade: 35 (A)
Atendido em: 26/01/2026	Profissional Solicitante: Dr.(a) Rafael Correa da Costa	Cadastro de Pessoas Físicas: CPF: 02605553124	Convênio: Hismet

## GRUPO SANGUINEO + FATOR RH

Método: EL-TESTE Material: PLASMA EDTA Coletado em: 26/01/2026 Liberado em: 27/01/2026 11:39

Grupo ABO

**O**

Fator RH

**Positivo**



Assinado Digitalmente

  
Suzane Naiara dos Santos Duarte  
Biomédica  
CRBM - 25964

A interpretação de qualquer teste com finalidade diagnóstica ou prognóstica depende de avaliação conjunta dos dados clínicos e da história médica do paciente.

Responsável Técnico: Bruno Bini Napoleão - CRBM 2121

Endereço: Av. General Vale,350, Bandeirantes.  
Telefone:65-99295 3662

Cod.: 568373	Paciente: <b>Eder Augusto Ribeiro Brentan</b>	Sexo: Masculino	Idade: 35 (A)
Atendido em: 26/01/2026	Profissional Solicitante: Dr.(a) Rafael Correa da Costa	Cadastro de Pessoas Físicas: CPF: 02605553124	Convênio: Hismet

## TRIGLICERIDEOS

**124 mg/dL**

Método: Enzimático Colorimétrico Material: Soro Coletado em: 26/01/2026 Liberado em: 26/01/2026 10:43

### Valores de Referência:

Adultos

Desejável:..... < 150 mg/dL

Limiar Alto:..... 150 - 199 mg/dL

Elevado: ..... 200 - 499 mg/dL

Muito Elevado: .....> 500 mg/dL

### Valores Pediátricos

< 10 anos:

Desejável:.....<100 mg/dL

Elevado:..... >100 mg/dL

10 a 19 anos:

Desejável:.....<130 mg/dL

Elevado:.....>130 mg/dL



Assinado Digitalmente

Dra. Julia Cristina da Silva  
Biomédica  
**CRBM - 24963**

A interpretação de qualquer teste com finalidade diagnóstica ou prognóstica depende de avaliação conjunta dos dados clínicos e da história médica do paciente.

Responsável Técnico: Bruno Bini Napoleão - CRBM 2121

Endereço: Av. General Vale,350, Bandeirantes.  
Telefone:65-99295 3662



Protocolo:26012609061146

Data:26/01/2026

Paciente:Eder Augusto Ribeiro Brentan

Nasc.:18/09/1990 RG :19796757-SSP MT

CPF:02605553124

Exame :ELETROCARDIOGRAMA ECG

### Resultado

FC = 72BPM (VARIA DE DE 50 A 100BPM, DE ACORDO COM AS ÚLTIMAS DIRETRIZES DE ECG DA SBC).

P-R = 0,12\_S (NORMAL = 0,10 A 0,20S), P SINUSAL (ONDA P SINUSAL SE POSITIVA E, D1, D2, D3, AVF).

QRS = 0,08S (NORMAL = 0,07 A 0,11S) OBS: Q PATOLÓGICA SE AMPLITUDE FOR PELO MENOS 25% DA ONDA R.

QTC = 0,39S (NORMAL = 0,34 A 0,45S P/ HOMENS A 0,47S P/ MULHERES).

RITMO SINUSAL.

SÂQRS = +30° (NORMAL = 0 A 90°, ALGUNS AUTORES CONSIDERAM NORMAL = -30 A +110°).

Impressão diagnóstica

DENTRO DOS PARÂMETROS NORMAIS.

DRA. JAMILA LEITE XAVIER

Cardiologista CRM MT 6422 RQE 4016 MT

*Dr.ª Jamila L. Xavier*

v1.0 Chave:<http://sistema.imaggi.com.br/validar.php?chave=469381387475082949924735974634>

CRM-MT 6422

AV. GENERAL MELLO, 227 - POÇÃO - CEP 78015-300 - CUIABÁ - MT

FONE: (65) 3055-2051 - [IMAGGI@IMAGGI.COM.BR](mailto:IMAGGI@IMAGGI.COM.BR)



Cod.: 568373	Paciente: <b>Eder Augusto Ribeiro Brentan</b>	Sexo: Masculino	Idade: 35 (A)
Atendido em: 26/01/2026	Profissional Solicitante: Dr.(a) Rafael Correa da Costa	Cadastro de Pessoas Físicas: CPF: 02605553124	Convênio: Hismet

## HEMOGRAMA

Método: Automação XNL550 Material: PLASMA EDTA Coletado em: 26/01/2026 Liberado em: 26/01/2026 11:31

### Eritrograma

		Valores de Referência
Hemácias em milhões/ mm <sup>3</sup> .....:	<b>5,04</b>	4,30 a 5,70/mm <sup>3</sup>
Hemoglobina em g/dL.....:	<b>14,5</b>	13,5 a 17,5g/dL
Hematócrito em %.....:	<b>41,2</b>	39,0 a 50,0%
Vol. Glob. Média em fl.....:	<b>81,7</b>	80,0 a 95,0fl
Hem. Glob. Média em pg.....:	<b>28,8</b>	26,0 a 34,0pg
C.H. Glob. Média em g/dL.....:	<b>35,2</b>	31,0 a 36,0g/dL
RDW.....:	<b>12,2</b>	11,0 a 15,0%

### Leucograma

Leucócitos.....:	<b>5.570/mm<sup>3</sup></b>		3.500 a 10.000/mm <sup>3</sup>
Neutrófilos.....:	<b>53,9%</b>	<b>3.002/mm<sup>3</sup></b>	50 a 70 2000 a 7000
Blastos.....:	<b>0,0%</b>	<b>0/mm<sup>3</sup></b>	0 0
Promielocitos.....:	<b>0,0%</b>	<b>0/mm<sup>3</sup></b>	0 0
Mielocitos.....:	<b>0,0%</b>	<b>0/mm<sup>3</sup></b>	0 0
Metamielocitos.....:	<b>0,0%</b>	<b>0/mm<sup>3</sup></b>	0 0
Bastões.....:	<b>0,0%</b>	<b>0/mm<sup>3</sup></b>	0 a 6 0 a 600
Segmentados.....:	<b>53,9%</b>	<b>3.002/mm<sup>3</sup></b>	50 a 70 2000 a 7000
Eosinófilos.....:	<b>1,1%</b>	<b>61/mm<sup>3</sup></b>	2 a 4 80 a 600
Basófilos.....:	<b>0,7%</b>	<b>39/mm<sup>3</sup></b>	0 a 2 0 a 200
Linfócitos típicos.....:	<b>34,8%</b>	<b>1.938/mm<sup>3</sup></b>	25 a 35 1000 a 3500
Linfócitos atípicos.....:	<b>0,0%</b>	<b>0/mm<sup>3</sup></b>	0 0
Monócitos.....:	<b>9,5%</b>	<b>529/mm<sup>3</sup></b>	2 a 10 400 a 1000

### Plaquetas

Plaquetas.....:	<b>368.000/mm<sup>3</sup></b>	150.000 a 450.000/mm <sup>3</sup>
VPM.....:	<b>10,2/fl</b>	6,7 a 10,0fl
Plaquetócrito.....:	<b>0,380%</b>	0,10 a 0,50%
PDW.....:	<b>11,6</b>	15,0 a 17,9%



Assinado Digitalmente



Dra. Julia Cristina da Silva  
Biomédica  
CRBM - 24963

A interpretação de qualquer teste com finalidade diagnóstica ou prognóstica depende de avaliação conjunta dos dados clínicos e da história médica do paciente.

Responsável Técnico: Bruno Bini Napoleão - CRBM 2121

Endereço: Av. General Vale,350, Bandeirantes.  
Telefone:65-99295 3662