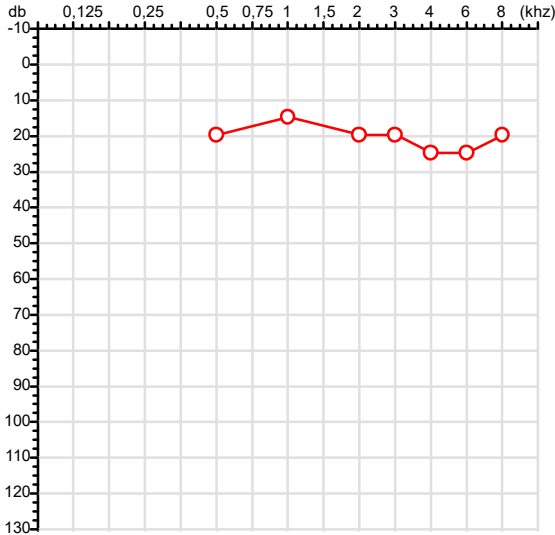


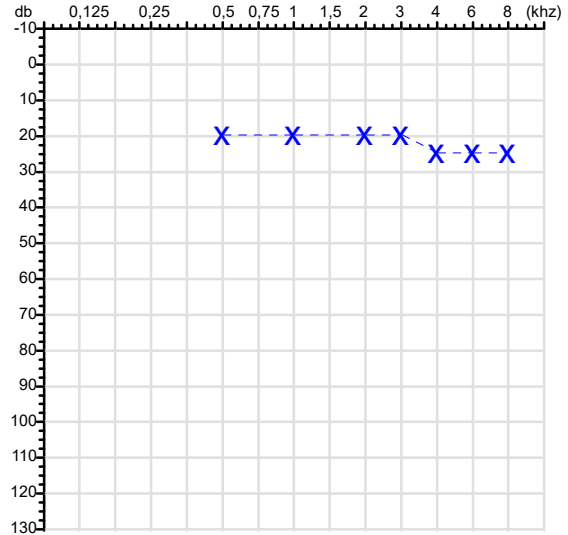
CPF :008.911.611-98 Paciente :DANIEL VIANA ARAUJO RG :2044265200025/GEJSPC MA
 CNPJ :37.155.559/0001-09 Razão :CONSTRUTORA CARLOS OLIVEIRA LTDA
 Nascimento :07/09/1983 Idade : 42 anos
 Motivo :Admissional Setor :GERAL
 Repouso :14h Função :OPERADOR DE MAQUINA
 Data do Exame : 26/01/2026

Orelha Direita



Audiometria

Orelha Esquerda



Aérea

Khz	0,25	0,5	1	2	3	4	6	8
OD db	NDG	20	15	20	20	25	25	20

Khz	0,25	0,5	1	2	3	4	6	8
OE db	NDG	20	20	20	20	25	25	25

Ossea

Khz	0,25	0,5	1	2	3	4	6
OD db	NDG	NDG	NDG	NDG	NDG	NDG	NDG

Khz	0,25	0,5	1	2	3	4	6
OE db	NDG	NDG	NDG	NDG	NDG	NDG	NDG

Médias Tritonais

Khz	0,5	1	2	=	3	4	6	=
OD db	20	15	20	18	20	25	25	23

Khz	0,5	1	2	=	3	4	6	=
OE db	20	20	20	20	20	25	25	23

Laudo Clínico OD

Audição normal

Laudo Clínico OE

Audição normal

Classificações: tipo de perda auditiva (Silman e Silvermam - 1997), grau de perda auditiva média 500khz, 1000khz e 2000khz (Lloyd e Kaplan - 1978) e configuração audiométrica (Silman e Silverman - 1997 - adaptada de Carhart, 1945 e Lloyd e Kaplan, 1978)

Classificações: tipo de perda auditiva (Silman e Silvermam - 1997), grau de perda auditiva média 500khz, 1000khz e 2000khz (Lloyd e Kaplan - 1978) e configuração audiométrica (Silman e Silverman - 1997 - adaptada de Carhart, 1945 e Lloyd e Kaplan, 1978)

Emanuel Sempio
 Fonoaudiólogo
 Audiologia Clínica e Ocupacional
 CRFa/ 5-5297-8

Emanuel Sempio
 Fonoaudiólogo
 CRFa 5 - 5297 - 8

Assinatura eletrônica :6B4FFCA662408B44B002DEC684FC4F4A
 Para validar a assinatura : <https://sistema.hismet.com.br/validacao.php>

Daniel Viana Araujo

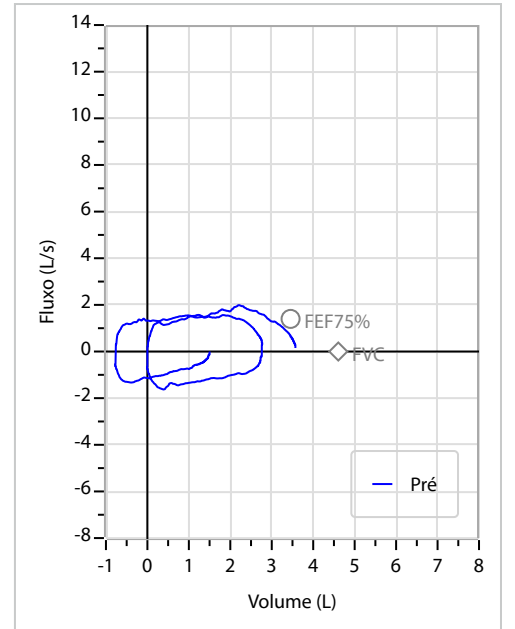
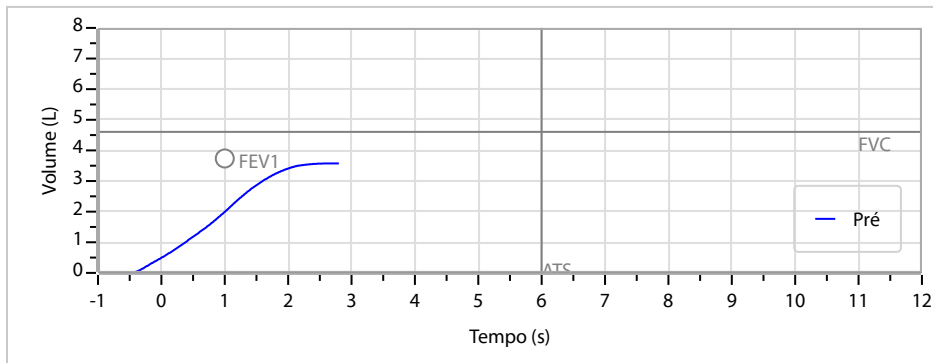
** Assinado por biometria **

Modelo do Audiometro :AVS500 - VIBRASOM
 Última Aferição :12/08/2025

Nome	DANIEL VIANA ARAUJO		ID1	794882	Sexo	Masculino	Idade	42,3	Peso (kg)	115,00	Altura (cm)	175,0		
Agrupamento	--		D.O.B.	07/09/1983	ID2	--	BMI (kg/m ²)	37,6	Fumante	Ex-fumante	Anos de Tabag...	10	Cig/Dia	20
Técnico	--		Médico	--		Classe 2	--		Etnia	Outros/Não Especificado				

CAPACIDADE VITAL FORÇADA	Imprimir Resultado dos testes	Definir previsão	Posição do Teste
	10:00	GLI	SENTADO

	Meas.	Pred	% Pred	z score	
FVC	L	3,59	4,61	78	
FEV1	L	1,98	3,74	53	
FEV1/FVC%	%	55,0	81,4	68	
FEV1/Vcmax%	%	55,0	81,4	68	



Interpretação

O indivíduo tem uma relação FEV1/FVC% de 55,0% e um valor FVC de 3,59 L que estão abaixo do LLN. Os resultados do teste indicam uma POSSÍVEL RESTRIÇÃO

Assinatura: _____

Cod.: 568417	Paciente: Daniel Viana Araujo	Sexo: Masculino	Idade: 42 (A)
Atendido em: 26/01/2026	Profissional Solicitante: Dr.(a) Rafael Correa da Costa	Cadastro de Pessoas Físicas: CPF: 00891161198	Convênio: Hismet

GLICOSE EM JEJUM

98 mg/dL

Método: Enzimático Colorimétrico Material: Soro Coletado em: 26/01/2026 Liberado em: 26/01/2026 15:33

Valores de Referência:
70 a 99 mg/dL



Assinado Digitalmente

Dra. Julia Cristina da Silva
Biomédica
CRBM - 24963

A interpretação de qualquer teste com finalidade diagnóstica ou prognóstica depende de avaliação conjunta dos dados clínicos e da história médica do paciente.

Responsável Técnico: Bruno Bini Napoleão - CRBM 2121

Endereço: Av. General Vale,350, Bandeirantes.
Telefone:65-99295 3662

Protocolo:2601261117059

Data:26/01/2026

Paciente:DANIEL VIANA ARAUJO

Nasc.:07/09/1983 RG :2044265200025-GEJSPC MA CPF:00891161198

Exame :RX TORAX PA / PERFIL

Resultado

OSSOS COM MORFOLOGIA E TEXTURA NORMAIS.

MEDIASTINO CENTRADO E SEM MASSAS VISÍVEIS NA SUA TOPOGRAFIA.

HILOS E TRAMA VASCULAR PULMONAR DE ASPECTO HABITUAL.

CAMPOS PLEUROPULMONARES COM TRANSPARÊNCIA SATISFATÓRIA.

CÚPULAS DIAFRAGMÁTICAS DE CONTORNOS NÍTIDOS E SEIOS COSTOFRÊNICOS LIVRES.

ÁREA CARDÍACA NOS LIMITES DA NORMALIDADE.



Dr. Leandro M. Colmanetti

Médico Radiologista CRM 5995 MT RQE 4585 MT

v1.0 Chave:<http://sistema.imaggi.com.br/validar.php?chave=255612624860094706737879569116>



Protocolo:26012610584346

Data:26/01/2026

Paciente:DANIEL VIANA ARAUJO

Nasc.:07/09/1983 RG :2044265200025-GEJSPC MA CPF:00891161198

Exame :ELETROCARDIOGRAMA ECG

Resultado

FC = 90BPM (VARIA DE DE 50 A 100BPM, DE ACORDO COM AS ÚLTIMAS DIRETRIZES DE ECG DA SBC).

P-R = 0,12S (NORMAL = 0,10 A 0,20S), P SINUSAL (ONDA P SINUSAL SE POSITIVA E, D1, D2, D3, AVF).

QRS = 0,08S (NORMAL = 0,07 A 0,11S) OBS: Q PATOLÓGICA SE AMPLITUDE FOR PELO MENOS 25% DA ONDA R.

QTC = 0,44S (NORMAL = 0,34 A 0,45S P/ HOMENS A 0,47S P/ MULHERES).

RITMO SINUSAL.

SÂQRS = -30° (NORMAL = 0 A 90° , ALGUNS AUTORES CONSIDERAM NORMAL = -30 A $+110^{\circ}$).

Impressão diagnóstica

DENTRO DOS PARÂMETROS NORMAIS.

DRA. JAMILA LEITE XAVIER

Cardiologista CRM MT 6422 RQE 4016 MT

Dr.ª Jamila L. Xavier

CRM-MT 6422

v1.0 Chave:<http://sistema.imaggi.com.br/validar.php?chave=446733066386072285310819328681>



Protocolo:26012610423646

Data:26/01/2026

Paciente:DANIEL VIANA ARAUJO

Nasc.:07/09/1983 RG :2044265200025-GEJSPC MA CPF:00891161198

Exame :ELETROENCEFALOGRAMA CLINICO

Resultado

A ATIVIDADE ELÉTRICA CEREBRAL DE REPOUSO MOSTROU-SE SIMÉTRICA ENTRE ÁREAS HOMÓLOGAS, ORGANIZADA, CONSTITUÍDA POR UM RITMO ALFA DOMINANTE,09-10HZ DE MÉDIA AMPLITUDE, COM PREDOMÍNIO NAS REGIÕES POSTERIO.
AUSÊNCIA DE ATIVIDADE EPILEPTIFORME.
DURANTE TODO O DECORRER DO EXAME, MESMO COM A ATIVAÇÃO PELA HIPERPNÉIA, NÃO FORAM REGISTRADOS GRAFOELEMENTOS PATOLÓGICOS.
ELETROENCEFALOGRAMA DIGITAL, REALIZADO DURANTE VIGÍLIA, EM CONDIÇÕES TÉCNICAS SATISFATÓRIAS.

Impressão diagnóstica

DENTRO DOS PARÂMETROS NORMAIS.

DR. CESAR ANDROLAGE
Neurologista CRM 7432 MT RQE 4011 MT
CRM: MT 7432

v1.0 Chave:<http://sistema.imaggi.com.br/validar.php?chave=425558616893621987806064494736>



Cod.: 568417	Paciente: Daniel Viana Araujo	Sexo: Masculino	Idade: 42 (A)
Atendido em: 26/01/2026	Profissional Solicitante: Dr.(a) Rafael Correa da Costa	Cadastro de Pessoas Físicas: CPF: 00891161198	Convênio: Hismet

HEMOGRAMA

Método: Automação XNL550 Material: PLASMA EDTA Coletado em: 26/01/2026 Liberado em: 26/01/2026 17:37

Eritrograma

Valores de Referência

Hemácias em milhões/ mm ³:	4,41	4,30 a 5,70/mm ³
Hemoglobina em g/dL.....:	14,2	13,5 a 17,5g/dL
Hematócrito em %.....:	40,4	39,0 a 50,0%
Vol. Glob. Média em fl.....:	91,6	80,0 a 95,0fl
Hem. Glob. Média em pg.....:	32,2	26,0 a 34,0pg
C.H. Glob. Média em g/dL.....:	35,1	31,0 a 36,0g/dL
RDW.....:	12,4	11,0 a 15,0%

Leucograma

Leucócitos.....:	4.410/mm³	3.500 a 10.000/mm ³
Neutrófilos.....:	50,3%	2.218/mm³ 50 a 70 2000 a 7000
Blastos.....:	0,0%	0/mm³ 0 0
Promielocitos.....:	0,0%	0/mm³ 0 0
Mielocitos.....:	0,0%	0/mm³ 0 0
Metamielocitos.....:	0,0%	0/mm³ 0 0
Bastões.....:	0,0%	0/mm³ 0 a 6 0 a 600
Segmentados.....:	50,3%	2.218/mm³ 50 a 70 2000 a 7000
Eosinófilos.....:	2,3%	101/mm³ 2 a 4 80 a 600
Basófilos.....:	2,0%	88/mm³ 0 a 2 0 a 200
Linfócitos típicos.....:	29,5%	1.301/mm³ 25 a 35 1000 a 3500
Linfócitos atípicos.....:	0,0%	0/mm³ 0 0
Monócitos.....:	15,9%	701/mm³ 2 a 10 400 a 1000

Plaquetas

Plaquetas.....:	257.000/mm³	150.000 a 450.000/mm ³
VPM.....:	12,0/fl	6,7 a 10,0fl
Plaquetócrito.....:	0,310%	0,10 a 0,50%
PDW.....:	14,2	15,0 a 17,9%



Assinado Digitalmente



Dra. Julia Cristina da Silva
Biomédica
CRBM - 24963

A interpretação de qualquer teste com finalidade diagnóstica ou prognóstica depende de avaliação conjunta dos dados clínicos e da história médica do paciente.

Responsável Técnico: Bruno Bini Napoleão - CRBM 2121

Endereço: Av. General Vale,350, Bandeirantes.
Telefone:65-99295 3662