



ATESTADO DE ACUIDADE VISUAL

CNPJ : 37457942000103 Fantasia : TRAEI TRANSFORMADORES ELETRICOS
Razão Social : TRAEI TRANSFORMADORES ELETRICOS LTDA
Endereço : RUA N N.º 244 Complemento : QUADRA 17
Cidade / UF : CUIABÁ / MT CEP : 78098400

Funcionário

Nome : Ygor Matheus Sampaio Ribeiro Setor: FORCA - SOLDA - FORCA
CPF : 08190823175 Cargo: OPERADOR DE MAQUINA II
RG : / Nascimento: 22/04/2001

Ficha de Acuidade Visual

Longe

Método de avaliação : Escala Optométrica de Snellen

SEM CORREÇÃO

OD: 20/10

OE: 20/10

COM CORREÇÃO

OD: /

OE: /

Perto

Método de avaliação : Tabela de Jaeger

CORREÇÃO : NÃO

RESULTADO OLHO DIREITO : J2

RESULTADO OLHO ESQUERDO : J2

Teste Cromático

Visão Cromatica: NORMAL

Usa lente/óculos: Não

Resultado: NORMAL

Cuiabá 27 de janeiro de 2026

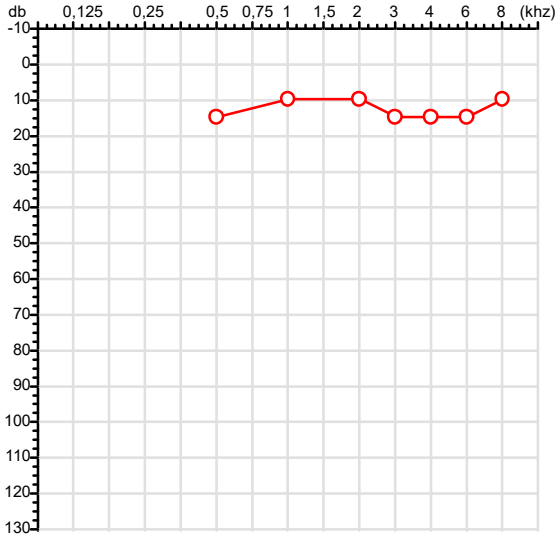
Dra. Gabryella Nicololy C. Serra
Médica
CRM-MT 17341

Dra. Gabryella Nicololy Carvalho Serra
CRM-MT 17341
NIS

Autenticação Assinatura :60D62E31263A41B0B0793BC8B286FF41
Para validar a assinatura : <https://sistema.hismet.com.br/validacao.php>

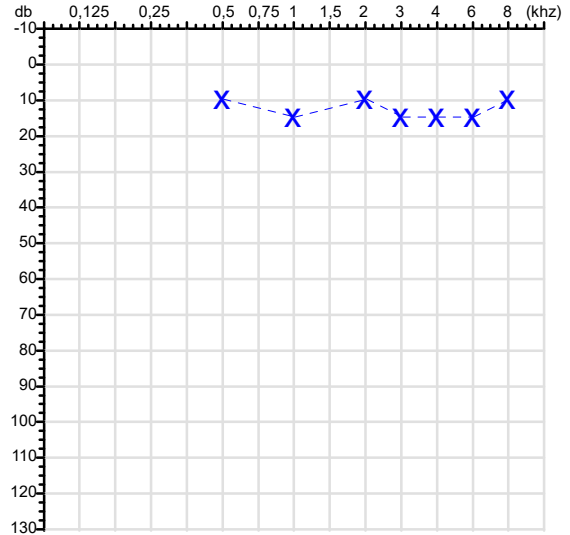
CPF :081.908.231-75	Paciente :Ygor Matheus Sampaio Ribeiro	RG :/
CNPJ :37.457.942/0001-03	Razão :TRAEI TRANSFORMADORES ELETRICOS LTDA	
Nascimento :22/04/2001	Idade : 24 anos	
Motivo :Admissional	Setor :FORCA - SOLDA - FORCA	
Reposuo :14h	Função :OPERADOR DE MAQUINA II	
Data do Exame : 27/01/2026		

Orelha Direita



Audiometria

Orelha Esquerda



Aérea

KhZ	0,25	0,5	1	2	3	4	6	8
OD db	NDG	15	10	10	15	15	15	10

KhZ	0,25	0,5	1	2	3	4	6	8
OE db	NDG	10	15	10	15	15	15	10

Ossea

KhZ	0,25	0,5	1	2	3	4	6
OD db	NDG	NDG	NDG	NDG	NDG	NDG	NDG

KhZ	0,25	0,5	1	2	3	4	6
OE db	NDG	NDG	NDG	NDG	NDG	NDG	NDG

Médias Tritonais

KhZ	0,5	1	2	=	3	4	6	=
OD db	15	10	10	12	15	15	15	15

KhZ	0,5	1	2	=	3	4	6	=
OE db	10	15	10	12	15	15	15	15

Lauda Clínico OD

Audição normal

Lauda Clínico OE

Audição normal

Classificações: tipo de perda auditiva (Silman e Silvermam - 1997), grau de perda auditiva média 500khz, 1000khz e 2000khz (Lloyd e Kaplan - 1978) e configuração audiométrica (Silman e Silverman - 1997 - adaptada de Carhart, 1945 e Lloyd e Kaplan, 1978)

Classificações: tipo de perda auditiva (Silman e Silvermam - 1997), grau de perda auditiva média 500khz, 1000khz e 2000khz (Lloyd e Kaplan - 1978) e configuração audiométrica (Silman e Silverman - 1997 - adaptada de Carhart, 1945 e Lloyd e Kaplan, 1978)

Emanuel Sempio
 Fonoaudiólogo
 Audiologia Clínica e Ocupacional
 CRFa 5-5297-8

Emanuel Sempio
 Fonoaudiólogo
 CRFa 5 - 5297 - 8
 Assinatura eletrônica :B76DCA879F70E65D0C5A5C5B4299D542
 Para validar a assinatura : <https://sistema.hismet.com.br/validacao.php>

Ygor Matheus Sampaio Ribeiro
 ** Assinado por biometria **

Modelo do Audiometro :AVS500 - VIBRASOM
 Última Aferição :12/08/2025



**ATENDIMENTO CLÍNICO
EXAME N.º 795380**

Paciente

Nome : YGOR MATHEUS SAMPAIO RIBEIRO

CPF : 08190823175

Cargo : OPERADOR DE MAQUINA II

RG : /

Nascimento : 22/04/2001

AVALIAÇÃO PSICOLÓGICA

I.DESCRICÃO DE DEMANDA

A presente avaliação teve por objetivo cumprir o regimento do processo seletivo com uso de uma entrevista, um teste psicométrico e o questionário SRQ 20. _____

II.PROCEDIMENTO

Para atender a demanda proposta foi realizada a aplicação do teste AC, que é considerado um teste que avalia a atenção concentrada e o formulário SRQ 20, sendo um instrumento de rastreamento psiquiátrico composto por vinte itens. _____

III.ANÁLISE

No geral obteve-se um resultado bom, obtendo percentil 80, o que representa um processo atencional médio superior, perante os sujeitos de sua mesma faixa etária e população. No questionário de rastreamento de transtornos mentais, o sujeito relatou não apresentar sintomas. Com estado mental aparentemente conservado. _____

IV.CONCLUSÃO

Em relação aos dados apresentados e analisados, mais as observações, há indícios de que o sujeito tem condições de exercer sua função. _____

V. PRAZO DE VALIDADE DA AVALIAÇÃO

Considerando que a personalidade é dinâmica e multideterminada, esta avaliação será válida para o presente momento.

Cuiabá-MT, 27 de janeiro de 2026



Como validar o documento pelo ITI:
Leia o qr-code e siga as instruções na página que será aberta.



Cod.: 568631	Paciente: Ygor Matheus Sampaio Ribeiro	Sexo: Masculino	Idade: 24 (A)
Atendido em: 27/01/2026	Profissional Solicitante: Dr.(a) Rafael Correa da Costa	Cadastro de Pessoas Físicas: CPF: 08190823175	Convênio: Hismet

CHUMBO - URINA

0,4 ug/L

Método: ESPECTROMETRIA DE MASSAS COM PLASMA INDUTIVAMENTE ACOPLADO - ICP/MS Material: Urina pré-jornada de trabalho Coletado em: 27/01/2026
Liberado em: 31/01/2026 11:46

Valores de Referência:

*A NR-7 não estabelece valores de IBE/EE para início de Jornada.

"Metodologia desenvolvida e validada in house seguindo protocolos de validação nacionais e internacionais."

Nota: *ATENÇÃO PARA NOVOS VALORES DE REFERÊNCIA A PARTIR DE 02/06/202

Resultado transcrito do Laboratório Diagnósticos do Brasil.



Assinado Digitalmente

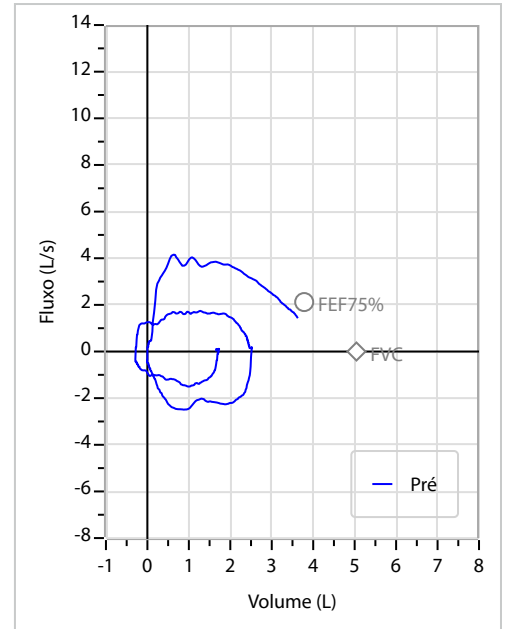
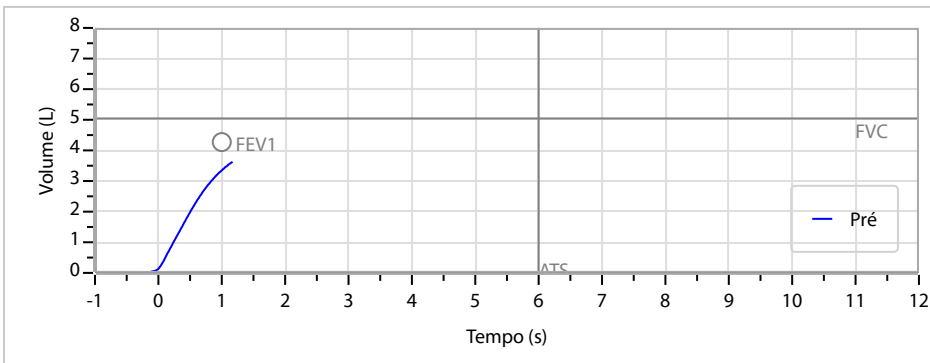


Leticia Rodrigues Souza
Biomédica
CRBM 25498

Nome	YGOR MATHEUS SAMPAIO RIBEIRO		ID1	795380	Sexo	Masculino	Idade	24,7	Peso (kg)	70,00	Altura (cm)	177,0
Agrupamento	--	D.O.B.	22/04/2001	--	BMI (kg/m ²)	22,3	Fumante	Não	Anos de Tabag...	--	Cig/Dia	--
Técnico	--	Médico	--	--	Classe 2	--	Etnia	--	Outros/Não Especificado			

CAPACIDADE VITAL FORÇADA	Imprimir Resultado dos testes	Definir previsão	Posição do Teste
	10:21	GLI	SENTADO

	Meas.	Pred	% Pred	z score
FVC	L 3,64	5,04	72	█
FEV1	L 3,32	4,27	78	█
FEV1/FVC%	% 91,2	85,2	107	█
FEV1/Vcmax%	% 91,2	85,2	107	█



Interpretação

O indivíduo tem uma relação FEV1/FVC% de 91,2% que está dentro do limite normal e um valor FVC de 3,64 L que está abaixo de LLN. Os resultados do teste indicam uma POSSÍVEL RESTRIÇÃO.

Assinatura: _____

Cod.: 568631	Paciente: Ygor Matheus Sampaio Ribeiro	Sexo: Masculino	Idade: 24 (A)
Atendido em: 27/01/2026	Profissional Solicitante: Dr.(a) Rafael Correa da Costa	Cadastro de Pessoas Físicas: CPF: 08190823175	Convênio: Hismet

HEMOGRAMA

Método: Automação XNL550 Material: PLASMA EDTA Coletado em: 27/01/2026 Liberado em: 27/01/2026 11:22

Eritrograma

Valores de Referência

Hemácias em milhões/ mm ³:	5,14	4,30 a 5,70/mm ³
Hemoglobina em g/dL.....:	14,7	13,5 a 17,5g/dL
Hematócrito em %.....:	42,7	39,0 a 50,0%
Vol. Glob. Média em fl.....:	83,1	80,0 a 95,0fl
Hem. Glob. Média em pg.....:	28,6	26,0 a 34,0pg
C.H. Glob. Média em g/dL.....:	34,4	31,0 a 36,0g/dL
RDW.....:	13,1	11,0 a 15,0%

Leucograma

Leucócitos.....:	4.790/mm³	3.500 a 10.000/mm ³
Neutrófilos.....:	56,2%	2.692/mm³ 50 a 70 2000 a 7000
Blastos.....:	0,0%	0/mm³ 0 0
Promielocitos.....:	0,0%	0/mm³ 0 0
Mielocitos.....:	0,0%	0/mm³ 0 0
Metamielocitos.....:	0,0%	0/mm³ 0 0
Bastões.....:	0,0%	0/mm³ 0 a 6 0 a 600
Segmentados.....:	56,2%	2.692/mm³ 50 a 70 2000 a 7000
Eosinófilos.....:	3,8%	182/mm³ 2 a 4 80 a 600
Basófilos.....:	0,8%	38/mm³ 0 a 2 0 a 200
Linfócitos típicos.....:	29,4%	1.408/mm³ 25 a 35 1000 a 3500
Linfócitos atípicos.....:	0,0%	0/mm³ 0 0
Monócitos.....:	9,8%	469/mm³ 2 a 10 400 a 1000

Plaquetas

Plaquetas.....:	234.000/mm³	150.000 a 450.000/mm ³
VPM.....:	10,1/fl	6,7 a 10,0fl
Plaquetócrito.....:	0,240%	0,10 a 0,50%
PDW.....:	11,8	15,0 a 17,9%



Assinado Digitalmente



Dra. Julia Cristina da Silva
Biomédica
CRBM - 24963

A interpretação de qualquer teste com finalidade diagnóstica ou prognóstica depende de avaliação conjunta dos dados clínicos e da história médica do paciente.

Responsável Técnico: Bruno Bini Napoleão - CRBM 2121

Endereço: Av. General Vale,350, Bandeirantes.
Telefone:65-99295 3662

Protocolo:26012710483447

Data:27/01/2026

Paciente:YGOR MATHEUS SAMPAIO RIBEIRO


Nasc.:22/04/2001 RG :-

CPF:08190823175

Exame :RX TORAX PA

Resultado

OSSOS COM MORFOLOGIA E TEXTURA NORMAIS.
MEDIASTINO CENTRADO E SEM MASSAS VISÍVEIS NA SUA TOPOGRAFIA.
HILOS E TRAMA VASCULAR PULMONAR DE ASPECTO HABITUAL.
CAMPOS PLEUROPULMONARES COM TRANSPARÊNCIA SATISFATÓRIA.
CÚPULAS DIAFRAGMÁTICAS DE CONTORNOS NÍTIDOS E SEIOS COSTOFRÊNICOS LIVRES.
ÁREA CARDÍACA NOS LIMITES DA NORMALIDADE.



Dr. Leandro M. Colmanetti

Médico Radiologista CRM 5995 MT RQE 4585 MT

v1.0 Chave:<http://sistema.imaggi.com.br/validar.php?chave=482061019863999120730835306592>



Paciente: YGOR MATHEUS SAMPAIO RIBEIRO

Data Nasc.: 22/04/2001

Idade.: 24a 9m 13d

Convênio: HISMET - Seg e Medic

CPF: 081.908.231-75

Trabal

Pedido Dr(a): HISMET

Exame: US ESTRUTURAS

SUPERFICIAIS(cervical,axilas,inguinalmusc e tendao)

ID: 797332

Sexo: Masculino

Realizado: 02/02/2026

CRM: 5660-S

Usuário:

ULTRASSONOGRAFIA REGIÃO INGUINAL DIREITA

TÉCNICA:

Exame ecográfico realizado utilizando transdutor linear multifrequencial.

RESULTADO:


Pele e subcutâneo sem alterações.

Não há evidência de formação de sacos herniários, nem mesmo durante a manobra de Valsalva.

Não há evidência de coleções ou massas sólidas ou císticas.

HIPÓTESE DIAGNÓSTICA:

* Estudo ecográfico da região inguinal dentro da normalidade.



Dr. Fernando Pires Santos
Membro Titular Do Colégio Brasileiro De
Radiologia
CRM-MT 6966

RESPONSÁVEL TÉCNICO

Dra. Cintia Pires Santos CRM 6289

Nº Registro IRHPA - CRM MT 000434

Paciente: YGOR MATHEUS SAMPAIO RIBEIRO
Data Nasc.: 22/04/2001 **Idade.:** 24a 9m 13d
Convênio: HISMET - Seg e Medic **CPF:** 081.908.231-75
Trabal
Pedido Dr(a): HISMET
Exame: US ESTRUTURAS
SUPERFICIAIS(cervical,axilas,inguinalmusc e tendao)

ID: 797332
Sexo: Masculino
Realizado: 02/02/2026
CRM: 5660-S
Usuário:

ULTRASSONOGRAFIA REGIÃO INGUINAL ESQUERDA

TÉCNICA:

Exame ecográfico realizado utilizando transdutor linear multifrequencial.

RESULTADO:

Pele e subcutâneo sem alterações.

Não há evidência de formação de sacos herniários, nem mesmo durante a manobra de Valsalva.

Não há evidência de coleções ou massas sólidas ou císticas.

HIPÓTESE DIAGNÓSTICA:

* Estudo ecográfico da região inguinal dentro da normalidade.

Dr. Fernando Pires Santos
Membro Titular Do Colégio Brasileiro De
Radiologia
CRM-MT 6966

RESPONSÁVEL TÉCNICO

Dra. Cintia Pires Santos CRM 6289
Nº Registro IRHPA - CRM MT 000434