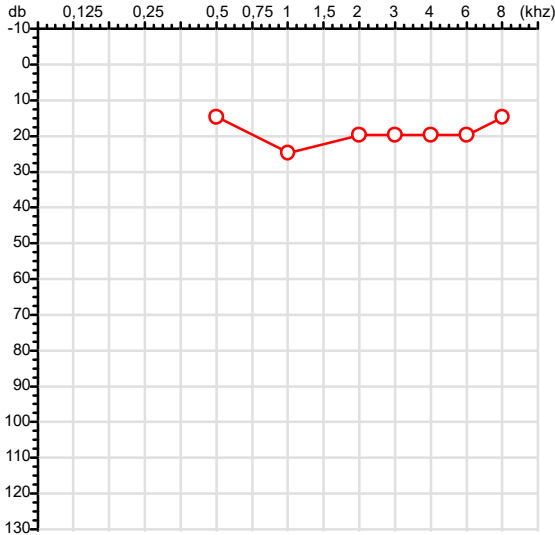


# Exame n.º :796440

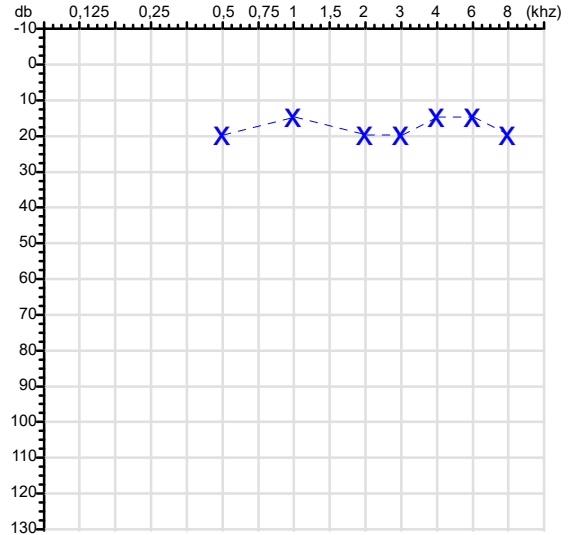
CPF :068.417.801-08	Paciente :Sidney da Costa Carvalho Filho	RG :/
CNPJ :25.462.983/0001-09	Razão :AMAZON TEMPER COMERCIO VAREJISTA DE VIDROS E FERRAGENS LTDA	
Nascimento :04/04/2001	Idade : 24 anos	
Motivo :Admissional	Setor :PRODUCAO	
Reposuo :14h	Função :AUXILIAR DE PRODUCAO	
Data do Exame : 30/01/2026		

### Orelha Direita



### Audiometria

### Orelha Esquerda



#### Aérea

Khz	0,25	0,5	1	2	3	4	6	8
OD db	NDG	15	25	20	20	20	20	15

Khz	0,25	0,5	1	2	3	4	6	8
OE db	NDG	20	15	20	20	15	15	20

#### Ossea

Khz	0,25	0,5	1	2	3	4	6
OD db	NDG	NDG	NDG	NDG	NDG	NDG	NDG

Khz	0,25	0,5	1	2	3	4	6
OE db	NDG	NDG	NDG	NDG	NDG	NDG	NDG

#### Médias Tritonais

Khz	0,5	1	2	=	3	4	6	=
OD db	15	25	20	20	20	20	20	20

Khz	0,5	1	2	=	3	4	6	=
OE db	20	15	20	18	20	15	15	17

#### Laudo Clínico OD


Audição normal

#### Laudo Clínico OE

Audição normal

Classificações: tipo de perda auditiva (Silman e Silvermam - 1997), grau de perda auditiva média 500khz, 1000khz e 2000khz (Lloyd e Kaplan - 1978) e configuração audiométrica (Silman e Silverman - 1997 - adaptada de Carhart, 1945 e Lloyd e Kaplan, 1978)

Classificações: tipo de perda auditiva (Silman e Silvermam - 1997), grau de perda auditiva média 500khz, 1000khz e 2000khz (Lloyd e Kaplan - 1978) e configuração audiométrica (Silman e Silverman - 1997 - adaptada de Carhart, 1945 e Lloyd e Kaplan, 1978)



Dr. Erick Augusto Cenedese  
Médico  
CRM - MT 16240

Dr. Erick Augusto Cenedese  
CRM-MT 16240  
NIS : 14302194355

Assinatura eletrônica :7DE53E85CBDE1B231B91A9F5E8B82375  
Para validar a assinatura : <https://sistema.hismet.com.br/validacao.php>

*Sidney da Costa Carvalho Filho*

**\*\* Assinado por biometria \*\***

Modelo do Audiometro :AS-60 - AUDITEC  
Última Aferição :12/08/2025



**Nome:** SIDNEY DA COSTA CARVALHO FILHO

**Data Nasc.:** 04/04/2001

**Médico:** HISMET

**CRM:** 175069-MT

**Data:** 30/01/2026

**Protocolo:** 1035691

**Exame:** RX COLUNA LOMBO-SACRA - 3 INCIDENCIAS

**Senha:** 620379

### RAIO-X COLUNA LOMBO-SACRA

#### Exame radiográfico evidenciou:

Textura óssea normal.

Corpos vertebrais íntegros e alinhados.

Espaços discais conservados.

**ID: Dentro de padrões de normalidades.**

rbe

**Dr. Raul Bernardo Paniagua Eljach**  
CRM-MT 8230 RQE N° 4157  
Título de Especialista em Radiologia  
e Diagnóstico por Imagem.

Para sua maior comodidade, acesse seu exame pelo site [www.ceico.com.br](http://www.ceico.com.br) com o **Protocolo** e **Senha** disponíveis no cabeçalho do laudo.

Responsável Técnico: Dr. Raul Bernardo P. Eljach CRM 8230-MT  
Inscrição Pessoa Jurídica CRM 437-MT

1/1