



## ATESTADO DE ACUIDADE VISUAL

CNPJ : 46393484000187 Fantasia : KURITA DO BRASIL LTDA  
Razão Social : KURITA DO BRASIL LTDA  
Endereço : R ANGELO ORLANDO N.º 227 Complemento :  
Cidade / UF : AMERICANA / SP CEP : 13465180

### Funcionário

Nome : Laio Moura Dos Santos Santana Teixeira Setor: GERAL  
CPF : 02281963292 Cargo: ASSISTENTE TECNICO  
RG : / Nascimento: 28/12/1995

### Ficha de Acuidade Visual

#### Longe

Método de avaliação : Escala Optométrica de Snellen

##### SEM CORREÇÃO

OD: 20/25

OE: 20/25

##### COM CORREÇÃO

OD: 20/10

OE: 20/10

#### Perto

Método de avaliação : Tabela de Jaeger

CORREÇÃO : SIM

RESULTADO OLHO DIREITO : J1

RESULTADO OLHO ESQUERDO : J1

#### Teste Cromático

Visão Cromatica: NORMAL

Usa lente/óculos: Sim

Cuiabá 2 de fevereiro de 2026

Resultado: NORMAL

Dr<sup>a</sup> Gabriela Nonato Dias  
Médica  
CRM-MT 16075

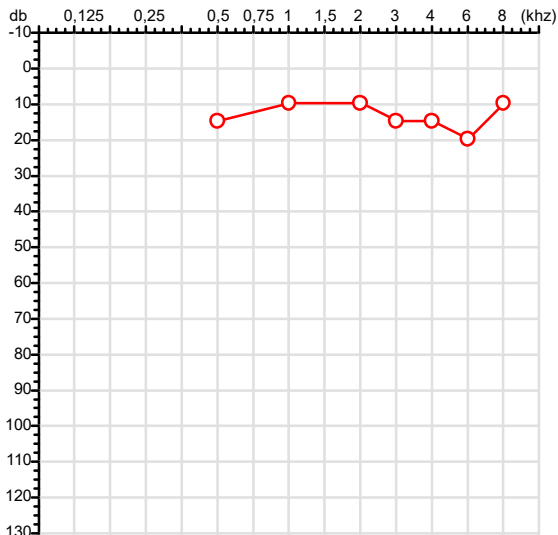
Dr<sup>a</sup>. Gabriela Nonato Dias  
CRM-MT 16075  
NIS 271.18441.67-3

Autenticação Assintatura :42F2C385A42F46690A4D40EE55770944  
Para validar a assinatura : <https://sistema.hismet.com.br/validacao.php>

# Exame n.º :797160

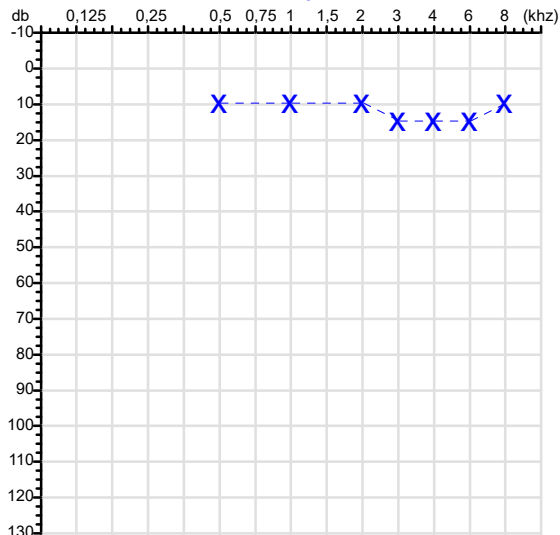
CPF :022.819.632-92	Paciente :LAIO MOURA DOS SANTOS SANTANA TEIXEIRA	RG :/
CNPJ :03.680.890/0001-18	Razão :KURITA DO BRASIL LTDA	
Nascimento :28/12/1995	Idade : 30 anos	
Motivo :Periódico	Setor :GERAL	
Reposuo :14h	Função :ASSISTENTE TECNICO	
Data do Exame : 02/02/2026		

### Orelha Direita



### Audiometria

### Orelha Esquerda



### Aérea

Khz	0,25	0,5	1	2	3	4	6	8
OD db	NDG	15	10	10	15	15	20	10

Khz	0,25	0,5	1	2	3	4	6	8
OE db	NDG	10	10	10	15	15	15	10

### Óssea

Khz	0,25	0,5	1	2	3	4	6
OD db	NDG	NDG	NDG	NDG	NDG	NDG	NDG

Khz	0,25	0,5	1	2	3	4	6
OE db	NDG	NDG	NDG	NDG	NDG	NDG	NDG

### Médias Tritonais

Khz	0,5	1	2	=	3	4	6	=
OD db	15	10	10	12	15	15	20	17

Khz	0,5	1	2	=	3	4	6	=
OE db	10	10	10	10	15	15	15	15

### Laudo Clínico OD

Audição normal

### Laudo Clínico OE

Audição normal

Classificações: tipo de perda auditiva (Silman e Silvermam - 1997), grau de perda auditiva média 500khz, 1000khz e 2000khz (Lloyd e Kaplan - 1978) e configuração audiométrica (Silman e Silverman - 1997 - adaptada de Carhart, 1945 e Lloyd e Kaplan, 1978)

Classificações: tipo de perda auditiva (Silman e Silvermam - 1997), grau de perda auditiva média 500khz, 1000khz e 2000khz (Lloyd e Kaplan - 1978) e configuração audiométrica (Silman e Silverman - 1997 - adaptada de Carhart, 1945 e Lloyd e Kaplan, 1978)

### Logoaudiometria

S.R.T	S.D.T
<b>OD 15 Db</b> <b>OE 15 Db</b>	

### IRF

Palavras Faladas	Acerto OD %	Acerto OE %	Intensidade
<b>Monossilabas 25</b>	<b>100%</b>	<b>100%</b>	<b>OD 50 Db</b> <b>OE 50 Db</b>

*Emanuel Sempio*  
Fonoaudiólogo  
Audiologia Clínica e Ocupacional  
CRFa 5-5297-8

Emanuel Sempio  
Fonoaudiólogo  
CRFa 5 - 5297 - 6

Assinatura eletrônica :6995F909F23D0ED9DE917B9BD1EA9F84

Para validar a assinatura : <https://sistema.hismet.com.br/validacao.php>

*Laio Moura Dos Santos Santana Teixeira*

\*\* Assinado por biometria \*\*

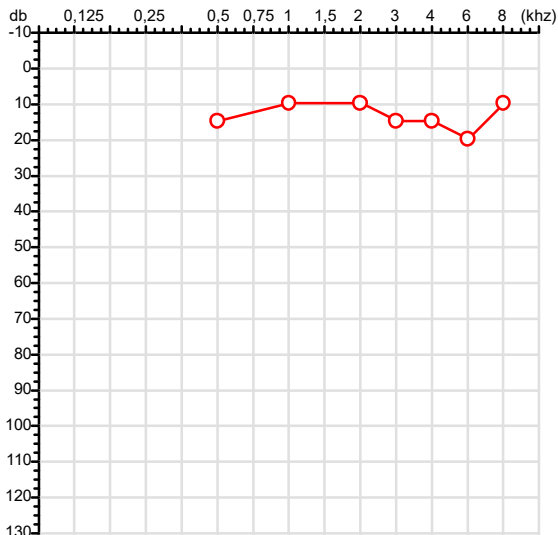
Modelo do Audiometro :AVS500 - VIBRASOM

Última Aferição :12/08/2025

# Exame n.º :797160

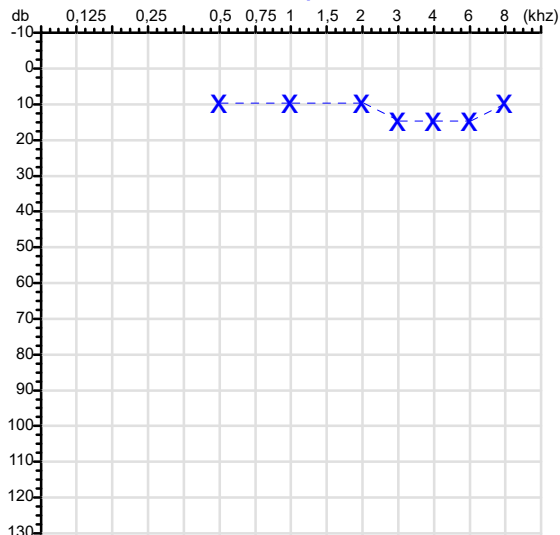
CPF :022.819.632-92	Paciente :LAIO MOURA DOS SANTOS SANTANA TEIXEIRA	RG :/
CNPJ :03.680.890/0001-18	Razão :KURITA DO BRASIL LTDA	
Nascimento :28/12/1995	Idade : 30 anos	
Motivo :Periódico	Setor :GERAL	
Reposou :14h	Função :ASSISTENTE TECNICO	
Data do Exame : 02/02/2026		

### Orelha Direita



### Audiometria

### Orelha Esquerda



### Aérea

Khz	0,25	0,5	1	2	3	4	6	8
OD db	NDG	15	10	10	15	15	20	10

Khz	0,25	0,5	1	2	3	4	6	8
OE db	NDG	10	10	10	15	15	15	10

### Óssea

Khz	0,25	0,5	1	2	3	4	6
OD db	NDG	NDG	NDG	NDG	NDG	NDG	NDG

Khz	0,25	0,5	1	2	3	4	6
OE db	NDG	NDG	NDG	NDG	NDG	NDG	NDG

### Médias Tritonais

Khz	0,5	1	2	=	3	4	6	=
OD db	15	10	10	12	15	15	20	17

Khz	0,5	1	2	=	3	4	6	=
OE db	10	10	10	10	15	15	15	15

### Laudo Clínico OD

Audição normal

### Laudo Clínico OE

Audição normal

Classificações: tipo de perda auditiva (Silman e Silvermam - 1997), grau de perda auditiva média 500khz, 1000khz e 2000khz (Lloyd e Kaplan - 1978) e configuração audiométrica (Silman e Silverman - 1997 - adaptada de Carhart, 1945 e Lloyd e Kaplan, 1978)

Classificações: tipo de perda auditiva (Silman e Silvermam - 1997), grau de perda auditiva média 500khz, 1000khz e 2000khz (Lloyd e Kaplan - 1978) e configuração audiométrica (Silman e Silverman - 1997 - adaptada de Carhart, 1945 e Lloyd e Kaplan, 1978)

### Logoaudiometria

S.R.T	S.D.T
<b>OD 15 Db</b> <b>OE 15 Db</b>	

### IRF

Palavras Faladas	Acerto OD %	Acerto OE %	Intensidade
<b>Monossilabas 25</b>	<b>100%</b>	<b>100%</b>	<b>OD 50 Db</b> <b>OE 50 Db</b>

*Emanuel Sempio*  
Fonoaudiólogo  
Audiologia Clínica e Ocupacional  
CRFa 5-5297-8

Emanuel Sempio  
Fonoaudiólogo  
CRFa 5 - 5297 - 6  
Assinatura eletrônica :6995F909F23D0ED9DE917B9BD1EA9F84  
Para validar a assinatura : <https://sistema.hismet.com.br/validacao.php>

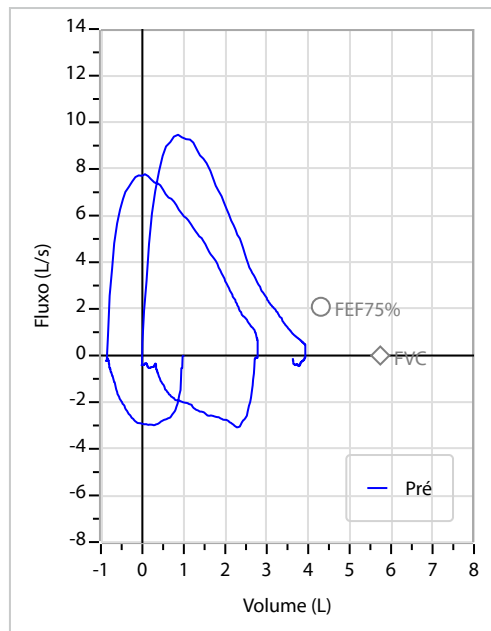
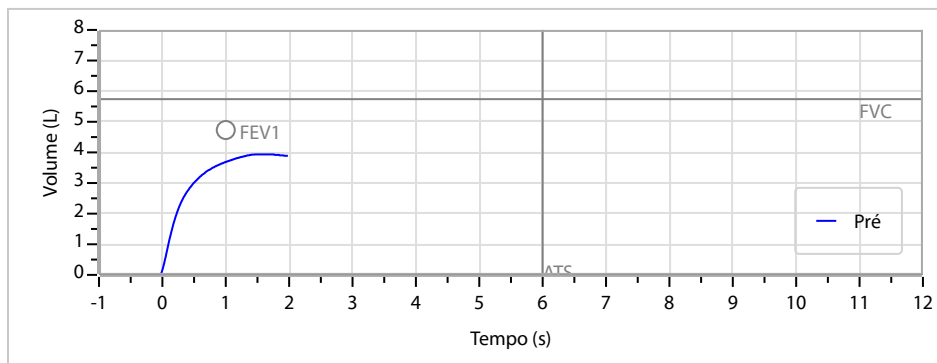
*Laio Moura Dos Santos Santana Teixeira*  
\*\* Assinado por biometria \*\*

Modelo do Audiometro :AVS500 - VIBRASOM  
Última Aferição :12/08/2025

Nome <b>LAIO MOURA DOS SANTOS SANTANA TEIXEIRA TEIXEIRA</b>	ID1 <b>797160</b>	Sexo <b>Masculino</b>	Idade <b>30,0</b>	Peso (kg) <b>106,00</b>	Altura (cm) <b>188,0</b>
Agrupamento --	D.O.B. <b>28/12/1995</b>	ID2 --	BMI (kg/m2) <b>30,0</b>	Fumante <b>Não</b>	Anos de Tabag... --
Técnico --	Médico --	Classe 2 --	Etnia <b>Outros/Não Especificado</b>		

<b>CAPACIDADE VITAL FORÇADA</b>	Imprimir Resultado dos testes <b>13:12</b>	Definir previsão <b>GLI</b>	Posição do Teste <b>SENTADO</b>
---------------------------------	---	--------------------------------	------------------------------------

	Meas.	Pred	% Pred	z score
FVC	L <b>3,96</b>	5,74	69	
FEV1	L <b>3,71</b>	4,73	78	
FEV1/FVC%	% <b>93,5</b>	82,9	113	
FEV1/Vcmax%	% <b>93,5</b>	82,9	113	



**Interpretação**

O indivíduo tem uma relação FEV1/FVC% de 93,5% que está dentro do limite normal e um valor FVC de 3,96 L que está abaixo de LLN. Os resultados do teste indicam uma POSSÍVEL RESTRIÇÃO.

Assinatura: \_\_\_\_\_

Cod.: 569479	Paciente: <b>Laio Moura dos Santos Santana Teixeira</b>	Sexo: Feminino	Idade: 30 (A)
Atendido em: 02/02/2026	Profissional Solicitante: Dr.(a) Rafael Correa da Costa	Cadastro de Pessoas Físicas: CPF: 02281963292	Convênio: Hismet

## HEMOGRAMA

Método: Automação XNL550 Material: PLASMA EDTA Coletado em: 02/02/2026 Liberado em: 02/02/2026 15:20

### Eritrograma

		Valores de Referência
Hemácias em milhões/ mm <sup>3</sup> .....:	<b>5,50</b>	3,9 a 5,0/mm <sup>3</sup>
Hemoglobina em g/dL.....:	<b>14,7</b>	11,5 a 15,5g/dL
Hematócrito em %.....:	<b>43,7</b>	35,0 a 45,0%
Vol. Glob. Média em fl.....:	<b>79,5</b>	80,0 a 96,0fl
Hem. Glob. Média em pg.....:	<b>26,7</b>	26,0 a 34,0pg
C.H. Glob. Média em g/dL.....:	<b>33,6</b>	31,0 a 36,0g/dL
RDW.....:	<b>12,2</b>	11,0 a 15,0%

### Leucograma

Leucócitos.....:	<b>4.600/mm<sup>3</sup></b>		3.500 a 10.000/mm <sup>3</sup>
Neutrófilos.....:	<b>34,3%</b>	<b>1.578/mm<sup>3</sup></b>	50 a 70 2000 a 7000
Blastos.....:	<b>0,0%</b>	<b>0/mm<sup>3</sup></b>	0 0
Promielocitos.....:	<b>0,0%</b>	<b>0/mm<sup>3</sup></b>	0 0
Mielocitos.....:	<b>0,0%</b>	<b>0/mm<sup>3</sup></b>	0 0
Metamielocitos.....:	<b>0,0%</b>	<b>0/mm<sup>3</sup></b>	0 0
Bastões.....:	<b>0,0%</b>	<b>0/mm<sup>3</sup></b>	0 a 6 0 a 600
Segmentados.....:	<b>34,3%</b>	<b>1.578/mm<sup>3</sup></b>	50 a 70 2000 a 7000
Eosinófilos.....:	<b>2,0%</b>	<b>92/mm<sup>3</sup></b>	2 a 4 80 a 600
Basófilos.....:	<b>1,3%</b>	<b>60/mm<sup>3</sup></b>	0 a 2 0 a 200
Linfócitos típicos.....:	<b>53,7%</b>	<b>2.470/mm<sup>3</sup></b>	25 a 35 1000 a 3500
Linfócitos atípicos...:	<b>0,0%</b>	<b>0/mm<sup>3</sup></b>	0 0
Monócitos.....:	<b>8,7%</b>	<b>400/mm<sup>3</sup></b>	2 a 10 400 a 1000

### Plaquetas

Plaquetas.....:	<b>229.000/mm<sup>3</sup></b>	150.000 a 450.000/mm <sup>3</sup>
VPM.....:	<b>9,9/fl</b>	6,7 a 10,0
Plaquetócrito.....:	<b>0,23%</b>	0,10 a 0,50%
PDW.....:	<b>11,0</b>	15,0 a 17,9%



Assinado Digitalmente



**Leticia Rodrigues Souza**  
Biomédica  
CRBM 25498

A interpretação de qualquer teste com finalidade diagnóstica ou prognóstica depende de avaliação conjunta dos dados clínicos e da história médica do paciente.

Responsável Técnico: Bruno Bini Napoleão - CRBM 2121

Endereço: Av. General Vale,350, Bandeirantes.  
Telefone:65-99295 3662