



## ATESTADO DE ACUIDADE VISUAL

CNPJ : 11392754000231 Fantasia : SEBO VARZEA GRANDE IND E COM DE PRODUTOS ANIMAIS LTDA  
Razão Social : SEBO VARZEA GRANDE INDUSTRIA E COMERCIO DE PRODUTOS ANIMAIS LTDA  
Endereço : RUA DOS PAPAGAIOS N.º S/N Complemento : BLOCO A SALA 01  
Cidade / UF : VÁRZEA GRANDE / MT CEP : 78110002

### Funcionário

Nome : Bruno Rodrigo Fontes da Silva Setor: PROCESSAMENTO DE SANGUE  
CPF : 08197568499 Cargo: OPERADOR PROCESSO DE PRODUCAO  
RG : / Nascimento: 22/11/1989

### Ficha de Acuidade Visual

#### Longe

Método de avaliação : Escala Optométrica de Snellen

##### SEM CORREÇÃO

OD: 20/10

OE: 20/10

##### COM CORREÇÃO

OD: /

OE: /

#### Perto

Método de avaliação : Tabela de Jaeger

CORREÇÃO : NÃO

RESULTADO OLHO DIREITO : J1

RESULTADO OLHO ESQUERDO : J1

#### Teste Cromático

Visão Cromatica: NORMAL

Usa lente/óculos: Não

Várzea Grande 3 de fevereiro de 2026

Resultado: NORMAL

Dr. Ericki A. Cenedese  
Médico  
CRM - MT 16240

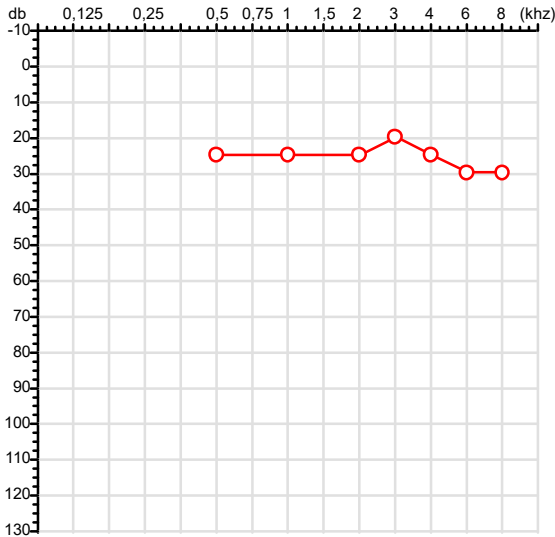
Dr. Ericki Augusto Cenedese  
CRM-MT 16240  
NIS 14302194355

Autenticação Assinatura :B4C9CDB59292B2BB89D3BD7AE656328E  
Para validar a assinatura : <https://sistema.hismet.com.br/validacao.php>

# Exame n.º :797409

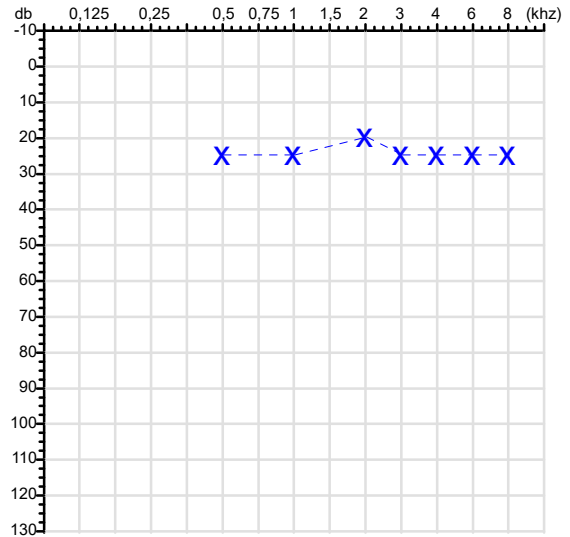
CPF :081.975.684-99	Paciente :Bruno Rodrigo Fontes da Silva	RG :/
CNPJ : 11.392.754/0002-31	Razão :SEBO VARZEA GRANDE INDUSTRIA E COMERCIO DE PRODUTOS ANIMAIS LTDA	
Nascimento :22/11/1989	Idade : 36 anos	
Motivo :Periódico	Setor :PROCESSAMENTO DE SANGUE	
Reposuo :14h	Função :OPERADOR PROCESSO DE PRODUCAO	
Data do Exame : 03/02/2026		

### Orelha Direita



### Audiometria

### Orelha Esquerda



### Aérea

Khz	0,25	0,5	1	2	3	4	6	8
OD db	NDG	25	25	25	20	25	30	30

Khz	0,25	0,5	1	2	3	4	6	8
OE db	NDG	25	25	20	25	25	25	25

### Ossea

Khz	0,25	0,5	1	2	3	4	6
OD db	NDG	NDG	NDG	NDG	NDG	NDG	NDG

Khz	0,25	0,5	1	2	3	4	6
OE db	NDG	NDG	NDG	NDG	NDG	NDG	NDG

### Médias Tritonais

Khz	0,5	1	2	=	3	4	6	=
OD db	25	25	25	25	20	25	30	25

Khz	0,5	1	2	=	3	4	6	=
OE db	25	25	20	23	25	25	25	25

### Laudo Clínico OD


Alteração auditiva

### Laudo Clínico OE

Audição normal

Classificações: tipo de perda auditiva (Silman e Silvermam - 1997), grau de perda auditiva média 500khz, 1000khz e 2000khz (Lloyd e Kaplan - 1978) e configuração audiométrica (Silman e Silverman - 1997 - adaptada de Carhart, 1945 e Lloyd e Kaplan, 1978)

Classificações: tipo de perda auditiva (Silman e Silvermam - 1997), grau de perda auditiva média 500khz, 1000khz e 2000khz (Lloyd e Kaplan - 1978) e configuração audiométrica (Silman e Silverman - 1997 - adaptada de Carhart, 1945 e Lloyd e Kaplan, 1978)



Dr. Ericki Augusto Cenedese  
Médico  
CRM - MT 16240

Dr. Ericki Augusto Cenedese  
CRM-MT 16240  
NIS : 14302194355

Assinatura eletrônica :8C9DD3FF11A26956F4F55C127C87FA72  
Para validar a assinatura : <https://sistema.hismet.com.br/validacao.php>

*Bruno Rodrigo Fontes da Silva*  
\*\* Assinado por biometria \*\*

Modelo do Audiometro :AS-60 - AUDITEC  
Ultima Aferição :12/08/2025



Cod.: 569601	Paciente: <b>Bruno Rodrigo Fontes da Silva</b>	Sexo: Masculino	Idade: 36 (A)
Atendido em: 03/02/2026	Profissional Solicitante: Dr.(a) Rafael Correa da Costa	Cadastro de Pessoas Físicas: CPF: 08197568499	Convênio: Hismet

## HEMOGRAMA

Método: Automação XNL550 Material: PLASMA EDTA Coletado em: 03/02/2026 Liberado em: 03/02/2026 16:47

### Eritrograma

Valores de Referência

Hemácias em milhões/ mm <sup>3</sup> .....:	<b>4,73</b>	4,30 a 5,70/mm <sup>3</sup>
Hemoglobina em g/dL.....:	<b>14,3</b>	13,5 a 17,5g/dL
Hematócrito em %.....:	<b>39,6</b>	39,0 a 50,0%
Vol. Glob. Média em fl.....:	<b>83,7</b>	80,0 a 95,0fl
Hem. Glob. Média em pg.....:	<b>30,2</b>	26,0 a 34,0pg
C.H. Glob. Média em g/dL.....:	<b>36,1</b>	31,0 a 36,0g/dL
RDW.....:	<b>12,8</b>	11,0 a 15,0%

### Leucograma

Leucócitos.....:	<b>7.750/mm<sup>3</sup></b>	3.500 a 10.000/mm <sup>3</sup>
Neutrófilos.....:	<b>60,8%</b>	<b>4.712/mm<sup>3</sup></b> 50 a 70 2000 a 7000
Blastos.....:	<b>0,0%</b>	<b>0/mm<sup>3</sup></b> 0 0
Promielocitos.....:	<b>0,0%</b>	<b>0/mm<sup>3</sup></b> 0 0
Mielocitos.....:	<b>0,0%</b>	<b>0/mm<sup>3</sup></b> 0 0
Metamielocitos.....:	<b>0,0%</b>	<b>0/mm<sup>3</sup></b> 0 0
Bastões.....:	<b>0,0%</b>	<b>0/mm<sup>3</sup></b> 0 a 6 0 a 600
Segmentados.....:	<b>60,8%</b>	<b>4.712/mm<sup>3</sup></b> 50 a 70 2000 a 7000
Eosinófilos.....:	<b>3,0%</b>	<b>233/mm<sup>3</sup></b> 2 a 4 80 a 600
Basófilos.....:	<b>1,2%</b>	<b>93/mm<sup>3</sup></b> 0 a 2 0 a 200
Linfócitos típicos....:	<b>26,7%</b>	<b>2.069/mm<sup>3</sup></b> 25 a 35 1000 a 3500
Linfócitos atípicos...:	<b>0,0%</b>	<b>0/mm<sup>3</sup></b> 0 0
Monócitos.....:	<b>8,3%</b>	<b>643/mm<sup>3</sup></b> 2 a 10 400 a 1000

### Plaquetas

Plaquetas.....:	<b>215.000/mm<sup>3</sup></b>	150.000 a 450.000/mm <sup>3</sup>
VPM.....:	<b>11,2/fl</b>	6,7 a 10,0fl
Plaquetócrito.....:	<b>0,240%</b>	0,10 a 0,50%
PDW.....:	<b>13,3</b>	15,0 a 17,9%

Suzane Naiara dos Santos Duarte  
Biomédica  
CRBM - 25964



**Nome:** BRUNO RODRIGO FONTES DA SILVA

**Data Nasc.:** 22/11/1989

**Médico:** HISMET

**CRM:** 175069-MT

**Data:** 03/02/2026

**Protocolo:** 1036917

**Exame:** RX COLUNA LOMBO-SACRA - 3 INCIDENCIAS

**Senha:** 612964

### RAIO-X COLUNA LOMBO-SACRA

#### Exame radiográfico evidenciou:

Textura óssea normal.

Corpos vertebrais íntegros e alinhados.

Espaços discais conservados.

**ID: Dentro de padrões de normalidades.**

rbe

**Dr. Raul Bernardo Paniagua Eljach**  
CRM-MT 8230 RQE N° 4157  
Título de Especialista em Radiologia  
e Diagnóstico por Imagem.

Para sua maior comodidade, acesse seu exame pelo site [www.ceico.com.br](http://www.ceico.com.br) com o **Protocolo** e **Senha** disponíveis no cabeçalho do laudo.

Responsável Técnico: Dr. Raul Bernardo P. Eljach CRM 8230-MT  
Inscrição Pessoa Jurídica CRM 437-MT

1/1