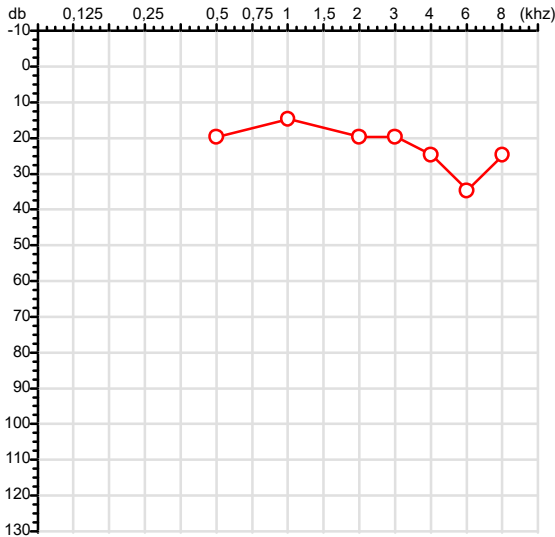


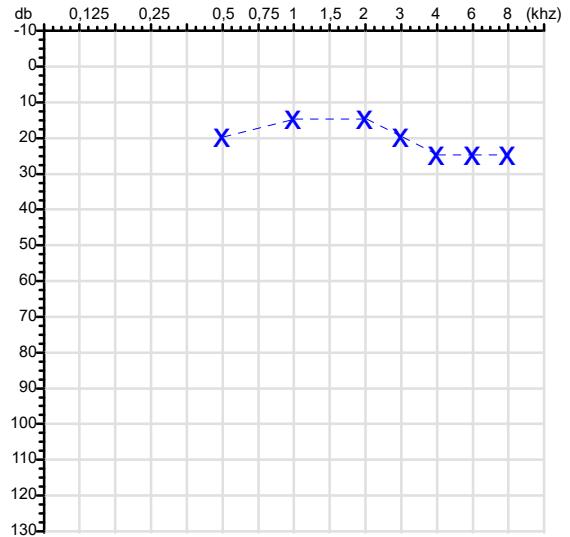
CPF :819.319.051-34 Paciente :Maurissolando Campos de Oliveira RG :/
 CNPJ :06.937.383/0002-96 Razão :ROBRACON RONDONOPOLIS BRASIL MATERIAIS P CONSTRUCAO LTDA
 Nascimento :25/01/1979 Idade : 47 anos
 Motivo :Admissional Setor :ESTOQUE
 Repouso :14h Função :CONFERENTE DE CARGA E DESCARGA
 Data do Exame : 06/02/2026

Audiometria

Orelha Direita



Orelha Esquerda



Aérea

Khz	0,25	0,5	1	2	3	4	6	8
OD db	NDG	20	15	20	20	25	35	25

Khz	0,25	0,5	1	2	3	4	6	8
OE db	NDG	20	15	15	20	25	25	25

Ossea

Khz	0,25	0,5	1	2	3	4	6
OD db	NDG	NDG	NDG	NDG	NDG	NDG	NDG

Khz	0,25	0,5	1	2	3	4	6
OE db	NDG	NDG	NDG	NDG	NDG	NDG	NDG

Médias Tritonais

Khz	0,5	1	2	=	3	4	6	=
OD db	20	15	20	18	20	25	35	27

Khz	0,5	1	2	=	3	4	6	=
OE db	20	15	15	17	20	25	25	23

Laudo Clínico OD

Alteração auditiva com configuração em entalhe

Laudo Clínico OE

Audição normal

Classificações: tipo de perda auditiva (Silman e Silvermam - 1997), grau de perda auditiva média 500khz, 1000khz e 2000khz (Lloyd e Kaplan - 1978) e configuração audiométrica (Silman e Silverman - 1997 - adaptada de Carhart, 1945 e Lloyd e Kaplan, 1978)

Classificações: tipo de perda auditiva (Silman e Silvermam - 1997), grau de perda auditiva média 500khz, 1000khz e 2000khz (Lloyd e Kaplan - 1978) e configuração audiométrica (Silman e Silverman - 1997 - adaptada de Carhart, 1945 e Lloyd e Kaplan, 1978)

Emanuel Sempio
 Fonoaudiólogo
 Audiologia Clínica e Ocupacional
 CRFa 5-5297-8

Emanuel Sempio
 Fonoaudiólogo
 CRFa 5 - 5297 - 8

Assinatura eletrônica :52BF6799F4D3941FBF94E4C8B5E40CD9
 Para validar a assinatura : <https://sistema.hismet.com.br/validacao.php>

Maurissolando Campos de Oliveira

** Assinado por biometria **

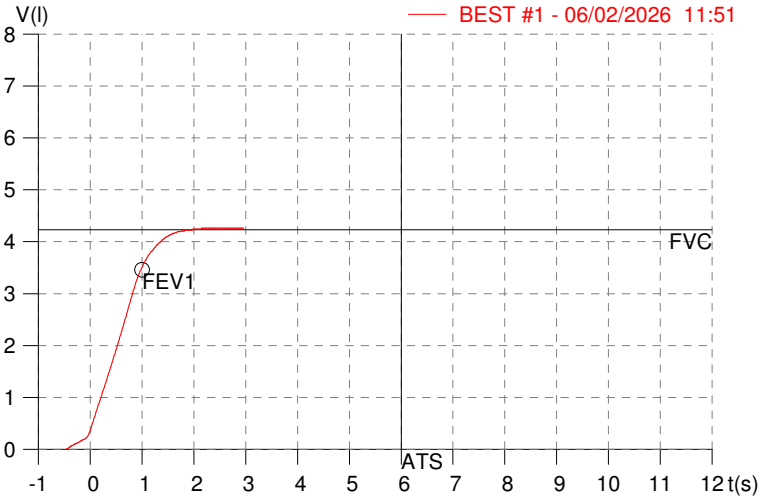
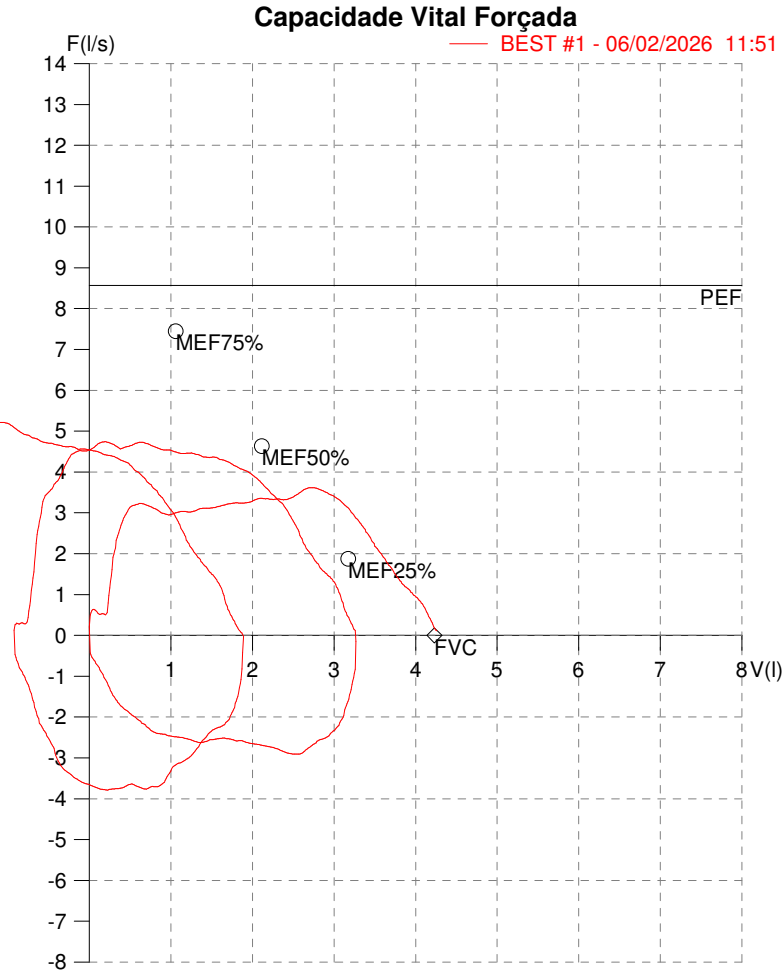
Modelo do Audiometro :AVS500 - VIBRASOM
 Última Aferição :12/08/2025

HISMET - MEDICINA DO TRABALHO
AV. GENERAL MELLO, 227. POÇÃO. CUIABÁ MT
Tel. (65)3321-7051

ID: 798680
Primeiro Nome: MAURISSOLANDO CAMPOS
Sobrenome: OLIVEIRA
Data: 06/02/2026

Data de nascimento: 25/01/1979
Sexo : Macho
Peso (kg): 65.0
Altura (cm): 170.0

Capacidade Vital Forçada



Parâmetro	UM	Descrição	Prev.	BEST#1	% Prev.
Best FVC	l(btps)	Melhor Capacidade Vital Forçada	4.23	4.28	101.1
FVC	l(btps)	Capacidade Vital Forçada	4.23	4.28	101.1
FEV1	l(btps)	Volume Exp Forçada em 1 seg	3.46	3.48	100.6
PEF	l/sec	Pico de Fluxo expiratório	8.57	3.62	42.2
FEV1/FVC%	%	FEV1 em % da FVC	78.8	81.4	103.3
FEF25-75%	l/sec	Fluxo expiratório médio forçado	3.98	3.29	82.8
MEF75%	l/sec	Fluxo Exp Máx @ 25% FVC	7.45	3.01	40.4
MEF50%	l/sec	Fluxo Exp Máx @ 50% FVC	4.64	3.34	72.1
MEF25%	l/sec	Fluxo Exp Máx @ 75% FVC	1.88	3.02	161.1
FET100%	sec	Tempo de Expiração forçada		2.2	
PEFr	l/min	Pico de Fluxo expiratório (l/min)	514.0	217.0	42.2

Diagnóstico:
 Espirometria normal

Impresso 06/02/2026

Cod.: 570187	Paciente: Maurissolando Campos de Oliveira	Sexo: Masculino	Idade: 47 (A)
Atendido em: 06/02/2026	Profissional Solicitante: Dr.(a) Rafael Correa da Costa	Cadastro de Pessoas Físicas: CPF: 81931905134	Convênio: Hismet

HEMOGRAMA

Método: Automação XNL550 Material: PLASMA EDTA Coletado em: 06/02/2026 Liberado em: 06/02/2026 16:15

Eritrograma

Valores de Referência

Hemácias em milhões/ mm ³:	4,73	4,30 a 5,70/mm ³
Hemoglobina em g/dL.....:	13,8	13,5 a 17,5g/dL
Hematócrito em %.....:	38,8	39,0 a 50,0%
Vol. Glob. Média em fl.....:	82,0	80,0 a 95,0fl
Hem. Glob. Média em pg.....:	29,2	26,0 a 34,0pg
C.H. Glob. Média em g/dL.....:	35,6	31,0 a 36,0g/dL
RDW.....:	12,0	11,0 a 15,0%

Leucograma

Leucócitos.....:	6.090/mm³	3.500 a 10.000/mm ³
Neutrófilos.....:	52,6%	3.203/mm³ 50 a 70 2000 a 7000
Blastos.....:	0,0%	0/mm³ 0 0
Promielocitos.....:	0,0%	0/mm³ 0 0
Mielocitos.....:	0,0%	0/mm³ 0 0
Metamielocitos.....:	0,0%	0/mm³ 0 0
Bastões.....:	0,0%	0/mm³ 0 a 6 0 a 600
Segmentados.....:	52,6%	3.203/mm³ 50 a 70 2000 a 7000
Eosinófilos.....:	3,4%	207/mm³ 2 a 4 80 a 600
Basófilos.....:	1,6%	97/mm³ 0 a 2 0 a 200
Linfócitos típicos.....:	33,5%	2.040/mm³ 25 a 35 1000 a 3500
Linfócitos atípicos.....:	0,0%	0/mm³ 0 0
Monócitos.....:	8,9%	542/mm³ 2 a 10 400 a 1000

Plaquetas

Plaquetas.....:	258.000/mm³	150.000 a 450.000/mm ³
VPM.....:	10,3/fl	6,7 a 10,0fl
Plaquetócrito.....:	0,270%	0,10 a 0,50%
PDW.....:	12,6	15,0 a 17,9%



Assinado Digitalmente



Dra. Julia Cristina da Silva
Biomédica
CRBM - 24963

A interpretação de qualquer teste com finalidade diagnóstica ou prognóstica depende de avaliação conjunta dos dados clínicos e da história médica do paciente.

Responsável Técnico: Bruno Bini Napoleão - CRBM 2121

Endereço: Av. General Vale,350, Bandeirantes.
Telefone:65-99295 3662

Protocolo:26020611253647

Data:06/02/2026

Paciente:MAURISSOLANDO CAMPOS DE OLIVEIRA

Nasc.:25/01/1979 RG :-

CPF:81931905134

Exame :RX COLUNA LOMBO SACRA AP / PERFIL

Resultado

CORPOS VERTEBRAIS VISUALIZADOS COM MORFOLOGIA E TEXTURA HABITUAIS.
APÓFISES ESPINHOSAS, TRANSVERSAS E PEDÍCULOS SEM ANORMALIDADES.
TRANSIÇÃO LOMBOSSACRA DE ASPECTO NORMAL.
ESPAÇOS DISCAIS DENTRO DOS LIMITES DA NORMALIDADE.
AUSÊNCIA DE ASSIMETRIAS EVIDENTES OU ESCOLIOSE DA COLUNA.
OSTEOFITOS MARGINAIS INCIPIENTES EM CORPOS VERTEBRAIS.
LINHA DE PESO PROJETADO ANTERIOR A BASE DO SACRO.



Dr. Leandro M. Colmanetti

Médico Radiologista CRM 5995 MT RQE 4585 MT

v1.0 Chave:<http://sistema.imaggi.com.br/validar.php?chave=079185840312898471010923646571>

