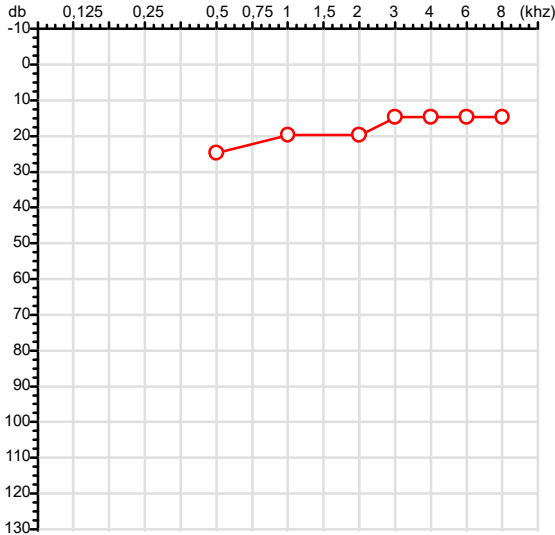


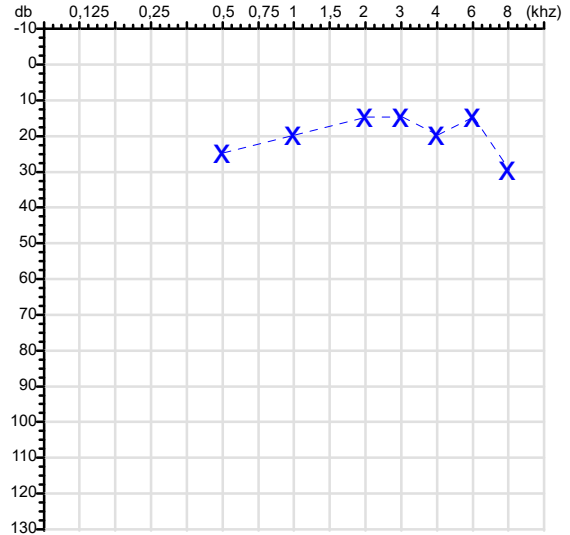
CPF :712.374.251-66	Paciente :Mateus Mariano da Silva	RG :/
CNPJ :34.941.918/0001-57	Razão :F MORENO NETO LTDA	
Nascimento :24/05/2005	Idade : 20 anos	
Motivo :Demissional	Setor :PRODUCAO	
Reposuo :14h	Função :AUXILIAR DE PRODUCAO	
Data do Exame : 09/02/2026		

**Orelha Direita**



**Audiometria**

**Orelha Esquerda**



**Aérea**

Khz	0,25	0,5	1	2	3	4	6	8
OD db	NDG	25	20	20	15	15	15	15

Khz	0,25	0,5	1	2	3	4	6	8
OE db	NDG	25	20	15	15	20	15	30

**Ossea**

Khz	0,25	0,5	1	2	3	4	6
OD db	NDG	NDG	NDG	NDG	NDG	NDG	NDG

Khz	0,25	0,5	1	2	3	4	6
OE db	NDG	NDG	NDG	NDG	NDG	NDG	NDG

**Médias Tritonais**

Khz	0,5	1	2	=	3	4	6	=
OD db	25	20	20	22	15	15	15	15

Khz	0,5	1	2	=	3	4	6	=
OE db	25	20	15	20	15	20	15	17

**Laudo Clínico OD**

Audição normal

**Laudo Clínico OE**

Alteração auditiva

Classificações: tipo de perda auditiva (Silman e Silvermam - 1997), grau de perda auditiva média 500khz, 1000khz e 2000khz (Lloyd e Kaplan - 1978) e configuração audiométrica (Silman e Silverman - 1997 - adaptada de Carhart, 1945 e Lloyd e Kaplan, 1978)

Classificações: tipo de perda auditiva (Silman e Silvermam - 1997), grau de perda auditiva média 500khz, 1000khz e 2000khz (Lloyd e Kaplan - 1978) e configuração audiométrica (Silman e Silverman - 1997 - adaptada de Carhart, 1945 e Lloyd e Kaplan, 1978)

Dr. Ericki Augusto Cenedese  
Médico  
CRM - MT 16240

---

Dr. Ericki Augusto Cenedese  
CRM-MT 16240  
NIS : 14302194355

Assinatura eletrônica :54CCF1E15CA61B236FBFEDE0F3291B7F  
Para validar a assinatura : <https://sistema.hismet.com.br/validacao.php>

*Mateus Mariano da Silva*  
\*\* Assinado por biometria \*\*

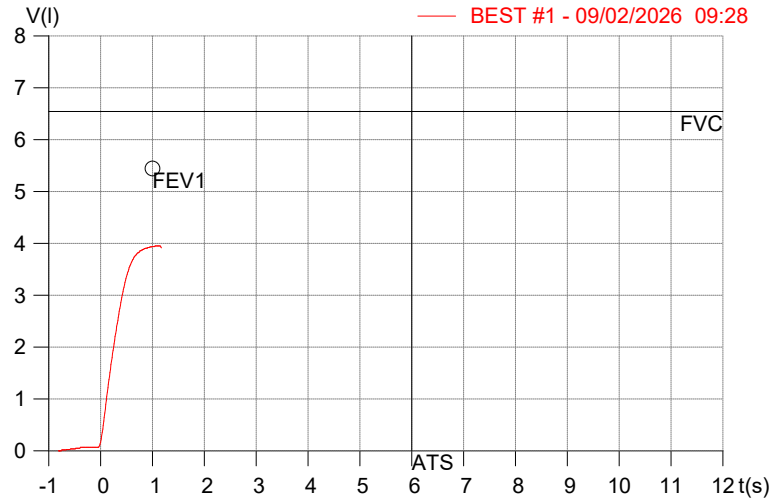
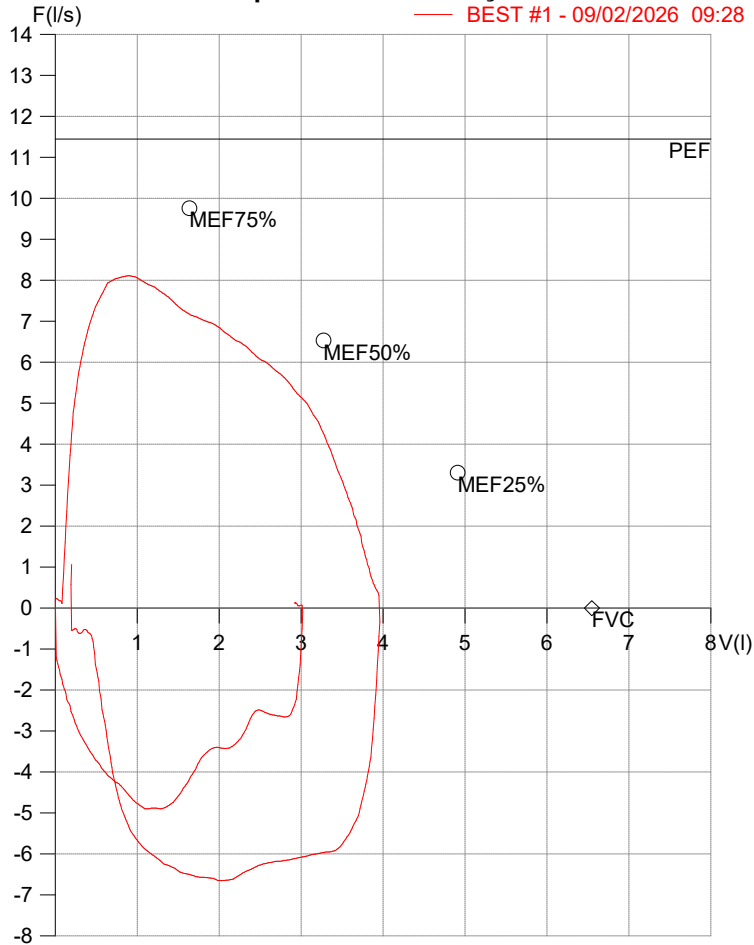
Modelo do Audiometro :AVS500 - VIBRASOM  
Última Aferição :12/08/2025

**HISMET - HIGIENE SEGURANÇA E MEDICINA DO TRABALHO LTDA**  
**AV. GENERAL MELLO, 227. POÇÃO CUIABÁ - MT**  
**TEL.: (65)3321-7051 www.hismet.com.br**

**Data:** 09/02/2026  
**Primeiro Nome:** MATEUS MARIANO  
**Sobrenome:** DA SILVA  
**Altura (cm):** 198.0  
**Peso (kg):** 89.0

**Data de nascimento:** 24/05/2005  
**Sexo:** Macho  
**Descrição:**  
**Empresa:** F MORENO NETO  
**Fuma:** Não

**Capacidade Vital Forçada**



Parâmetro	UM	Descrição	Prev.	BEST#1	% Prev.
Best FVC	l(btps)	Melhor Capacidade Vital Forçada	6.54	3.96	60.6
FVC	l(btps)	Capacidade Vital Forçada	6.54	3.96	60.6
FEV1	l(btps)	Volume Exp Forçada em 1 seg	5.44	3.95	72.5
PEF	l/sec	Pico de Fluxo expiratório	11.45	8.12	70.9
PIF	l/sec	Pico de Fluxo Inspiratório		6.65	
FEV1/FVC%	%	FEV1 em % da FVC	83.6	99.6	119.1
FEF25-75%	l/sec	Fluxo expiratório médio forçado	5.68	6.65	117.0
MEF75%	l/sec	Fluxo Exp Máx @ 25% FVC	9.76	8.08	82.8
MEF50%	l/sec	Fluxo Exp Máx @ 50% FVC	6.53	6.83	104.6
MEF25%	l/sec	Fluxo Exp Máx @ 75% FVC	3.31	5.12	154.8
FET100%	sec	Tempo de Expiração forçada		1.1	
PEFr	l/min	Pico de Fluxo expiratório (l/min)	686.8	486.9	70.9

**Diagnóstico:**  
Espirometria normal

Cod.: 570344	Paciente: <b>Mateus Mariano da Silva</b>	Sexo: Masculino	Idade: 20 (A)
Atendido em: 09/02/2026	Profissional Solicitante: Dr.(a) Rafael Correa da Costa	Cadastro de Pessoas Físicas: CPF: 71237425166	Convênio: Hismet

## HEMOGRAMA

Método: Automação XNL550 Material: PLASMA EDTA Coletado em: 09/02/2026 Liberado em: 09/02/2026 14:23

### Eritrograma

Valores de Referência

Hemácias em milhões/ mm <sup>3</sup> .....:	<b>5,56</b>	4,30 a 5,70/mm <sup>3</sup>
Hemoglobina em g/dL.....:	<b>15,7</b>	13,5 a 17,5g/dL
Hematócrito em %.....:	<b>43,1</b>	39,0 a 50,0%
Vol. Glob. Média em fl.....:	<b>77,5</b>	80,0 a 95,0fl
Hem. Glob. Média em pg.....:	<b>28,2</b>	26,0 a 34,0pg
C.H. Glob. Média em g/dL.....:	<b>36,4</b>	31,0 a 36,0g/dL
RDW.....:	<b>11,7</b>	11,0 a 15,0%

### Leucograma

Leucócitos.....:	<b>10.940/mm<sup>3</sup></b>	3.500 a 10.000/mm <sup>3</sup>
Neutrófilos.....:	<b>73,1%</b>	<b>7.997/mm<sup>3</sup></b> 50 a 70 2000 a 7000
Blastos.....:	<b>0,0%</b>	<b>0/mm<sup>3</sup></b> 0 0
Promielocitos.....:	<b>0,0%</b>	<b>0/mm<sup>3</sup></b> 0 0
Mielocitos.....:	<b>0,0%</b>	<b>0/mm<sup>3</sup></b> 0 0
Metamielocitos.....:	<b>0,0%</b>	<b>0/mm<sup>3</sup></b> 0 0
Bastões.....:	<b>0,0%</b>	<b>0/mm<sup>3</sup></b> 0 a 6 0 a 600
Segmentados.....:	<b>73,1%</b>	<b>7.997/mm<sup>3</sup></b> 50 a 70 2000 a 7000
Eosinófilos.....:	<b>0,9%</b>	<b>98/mm<sup>3</sup></b> 2 a 4 80 a 600
Basófilos.....:	<b>0,5%</b>	<b>55/mm<sup>3</sup></b> 0 a 2 0 a 200
Linfócitos típicos....:	<b>19,1%</b>	<b>2.090/mm<sup>3</sup></b> 25 a 35 1000 a 3500
Linfócitos atípicos...:	<b>0,0%</b>	<b>0/mm<sup>3</sup></b> 0 0
Monócitos.....:	<b>6,4%</b>	<b>700/mm<sup>3</sup></b> 2 a 10 400 a 1000

### Plaquetas

Plaquetas.....:	<b>263.000/mm<sup>3</sup></b>	150.000 a 450.000/mm <sup>3</sup>
VPM.....:	<b>10,8/fl</b>	6,7 a 10,0fl
Plaquetócrito.....:	<b>0,290%</b>	0,10 a 0,50%
PDW.....:	<b>12,2</b>	15,0 a 17,9%



Dra. Julia Cristina da Silva  
 Biomédica  
**CRBM - 24963**



**Nome:** MATEUS MARIANO DA SILVA

**Data Nasc.:** 24/05/2005

**Médico:** HISMET

**CRM:** 175069-MT

**Data:** 09/02/2026

**Protocolo:** 1039100

**Exame:** RX COLUNA LOMBO-SACRA - 3 INCIDENCIAS

**Senha:** 647898

## RAIO-X COLUNA LOMBO-SACRA

### Exame radiográfico evidenciou:

Textura óssea normal.

Corpos vertebrais íntegros e alinhados.

Espaços discais conservados.

**ID: Dentro de padrões de normalidades.**

rbe

**Dr. Raul Bernardo Paniagua Eljach**  
CRM-MT 8230 RQE N° 4157  
Título de Especialista em Radiologia  
e Diagnóstico por Imagem.

Para sua maior comodidade, acesse seu exame pelo site [www.ceico.com.br](http://www.ceico.com.br) com o **Protocolo** e **Senha** disponíveis no cabeçalho do laudo.

Responsável Técnico: Dr. Raul Bernardo P. Eljach CRM 8230-MT  
Inscrição Pessoa Jurídica CRM 437-MT

1/1