



ATESTADO DE ACUIDADE VISUAL

CNPJ : 37457942000103 Fantasia : TRAEI TRANSFORMADORES ELETRICOS
Razão Social : TRAEI TRANSFORMADORES ELETRICOS LTDA
Endereço : RUA N N.º 244 Complemento : QUADRA 17
Cidade / UF : CUIABÁ / MT CEP : 78098400

Funcionário

Nome : Jose Angel Rojas Bolivar Setor: FORCA - PARTE ATIVA - FORCA
CPF : 71841723100 Cargo: AUXILIAR DE PRODUCAO
RG : / Nascimento: 11/08/1974

Ficha de Acuidade Visual

Longe

Método de avaliação : Escala Optométrica de Snellen

SEM CORREÇÃO

OD: 20/10

OE: 20/10

COM CORREÇÃO

OD: /

OE: /

Perto

Método de avaliação : Tabela de Jaeger

CORREÇÃO : NÃO

RESULTADO OLHO DIREITO : J1

RESULTADO OLHO ESQUERDO : J1

Teste Cromático

Visão Cromatica: NORMAL

Usa lente/óculos: Não

Resultado: NORMAL

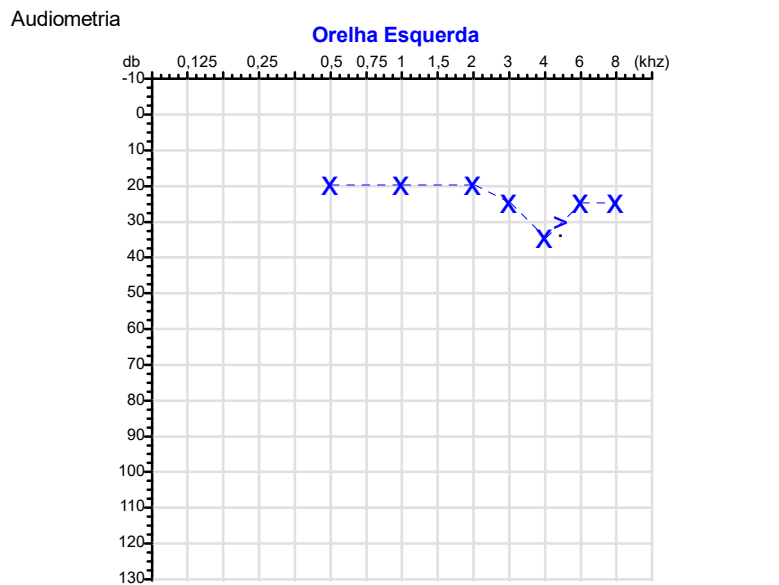
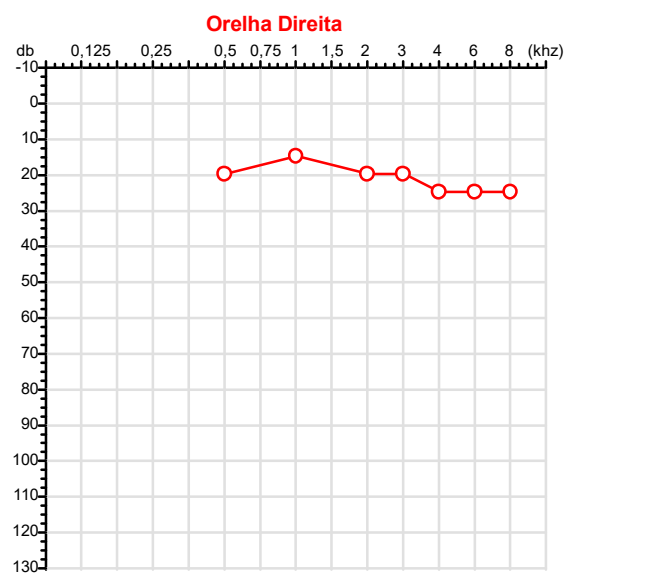
Cuiabá 10 de fevereiro de 2026


Dr. João Batista de Almeida
Médico
CRM-MT 15709

Dr. João Batista de Almeida Junior
CRM-MT 15709
NIS 269.85078.64-6

Autenticação Assintatura :375770BFC9FDE29D0BE73FA6A23297E0
Para validar a assinatura : <https://sistema.hismet.com.br/validacao.php>

CPF :718.417.231-00	Paciente :Jose Angel Rojas Bolivar	RG :/
CNPJ :37.457.942/0001-03	Razão :TRAEI TRANSFORMADORES ELETRICOS LTDA	
Nascimento :11/08/1974	Idade : 51 anos	
Motivo :Admissional	Setor :FORCA - PARTE ATIVA - FORCA	
Reposuo :14h	Função :AUXILIAR DE PRODUCAO	
Data do Exame : 10/02/2026		



Aérea

Khz	0,25	0,5	1	2	3	4	6	8
OD	NDG	20	15	20	20	25	25	25

Khz	0,25	0,5	1	2	3	4	6	8
OE	NDG	20	20	20	25	35	25	25

Ossea

Khz	0,25	0,5	1	2	3	4	6
OD	NDG	NDG	NDG	NDG	NDG	NDG	NDG

Khz	0,25	0,5	1	2	3	4	6
OE	NDG	NDG	NDG	NDG	NDG	30	NDG

Médias Tritonais

Khz	0,5	1	2	=	3	4	6	=
OD	20	15	20	18	20	25	25	23

Khz	0,5	1	2	=	3	4	6	=
OE	20	20	20	20	25	35	25	28

Laudo Clínico OD
Audição normal

Laudo Clínico OE
Alteração auditiva neurosensorial com configuração em entalhe

Classificações: tipo de perda auditiva (Silman e Silvermam - 1997), grau de perda auditiva média 500khz, 1000khz e 2000khz (Lloyd e Kaplan - 1978) e configuração audiométrica (Silman e Silverman - 1997 - adaptada de Carhart, 1945 e Lloyd e Kaplan, 1978)

Classificações: tipo de perda auditiva (Silman e Silvermam - 1997), grau de perda auditiva média 500khz, 1000khz e 2000khz (Lloyd e Kaplan - 1978) e configuração audiométrica (Silman e Silverman - 1997 - adaptada de Carhart, 1945 e Lloyd e Kaplan, 1978)

Emanuel Sempio
Fonoaudiólogo
Audiologia Clínica e Ocupacional
CRFa 5-5297-8

Emanuel Sempio
Fonoaudiólogo
CRFa 5 - 5297 - 8
Assinatura eletrônica :A5E4E0F31828D10297DF14FD6866D418
Para validar a assinatura : <https://sistema.hismet.com.br/validacao.php>

Jose Angel Rojas Bolivar
** Assinado por biometria **

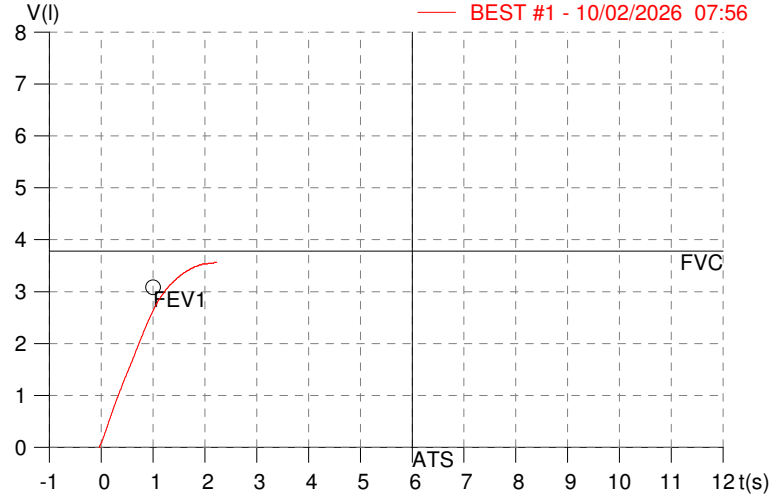
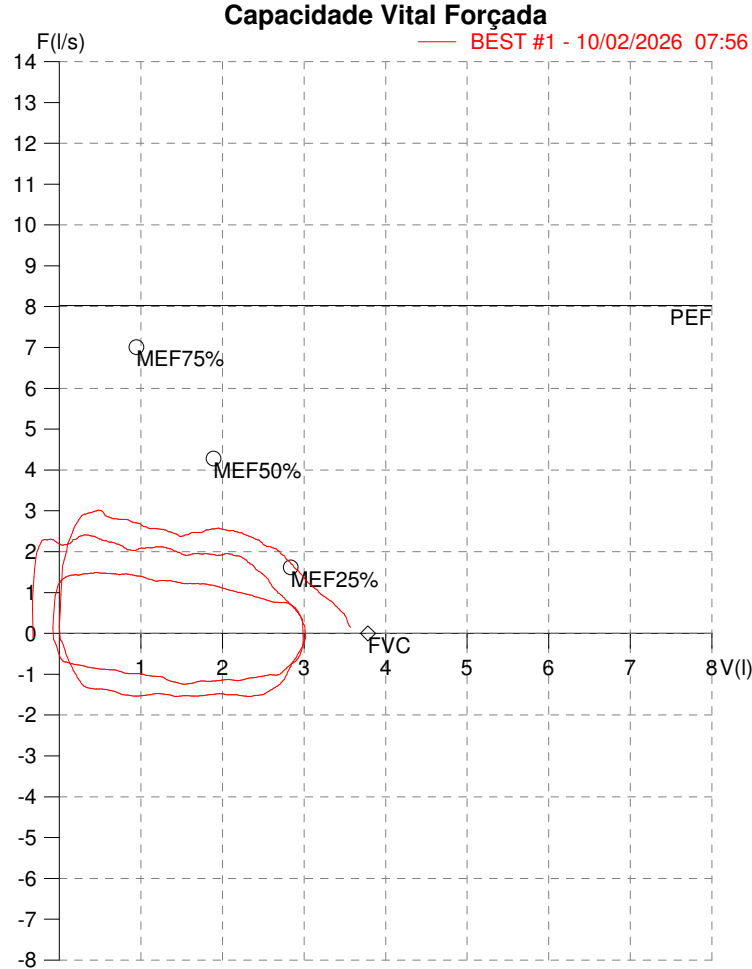
Modelo do Audiometro :AVS500 - VIBRASOM
Última Aferição :12/08/2025

HISMET - MEDICINA DO TRABALHO
AV. GENERAL MELLO, 227. POÇÃO. CUIABÁ MT
Tel. (65)3321-7051

ID: 799342
Primeiro Nome: JOSE ANGEL
Sobrenome: BOLIVAR
Data: 10/02/2026

Data de nascimento: 11/08/1974
Sexo: Macho
Peso (kg): 73.0
Altura (cm): 164.0

Capacidade Vital Forçada



Parâmetro	UM	Descrição	Prev.	BEST#1	% Prev.
Best FVC	l(btps)	Melhor Capacidade Vital Forçada	3.78	3.58	94.8
FVC	l(btps)	Capacidade Vital Forçada	3.78	3.58	94.8
FEV1	l(btps)	Volume Exp Forçada em 1 seg	3.08	2.60	84.4
PEF	l/sec	Pico de Fluxo expiratório	8.03	3.02	37.6
FEV1/FVC%	%	FEV1 em % da FVC	78.0	72.6	93.1
FEF25-75%	l/sec	Fluxo expiratório médio forçado	3.69	2.43	65.9
MEF75%	l/sec	Fluxo Exp Máx @ 25% FVC	7.01	2.72	38.9
MEF50%	l/sec	Fluxo Exp Máx @ 50% FVC	4.28	2.53	59.1
MEF25%	l/sec	Fluxo Exp Máx @ 75% FVC	1.61	2.04	126.4
FET100%	sec	Tempo de Expiração forçada		2.2	
PEFr	l/min	Pico de Fluxo expiratório (l/min)	481.6	181.2	37.6

Diagnóstico:
 Espirometria normal

Impresso 10/02/2026

Cod.: 570512	Paciente: Jose Angel Rojas Bolivar	Sexo: Masculino	Idade: 51 (A)
Atendido em: 10/02/2026	Profissional Solicitante: Dr.(a) Rafael Correa da Costa	Cadastro de Pessoas Físicas: CPF: 71841723100	Convênio: Hismet

HEMOGRAMA

Método: Automação XNL550 Material: PLASMA EDTA Coletado em: 10/02/2026 Liberado em: 10/02/2026 11:27

Eritrograma

Valores de Referência

Hemácias em milhões/ mm ³:	5,00	4,30 a 5,70/mm ³
Hemoglobina em g/dL.....:	15,3	13,5 a 17,5g/dL
Hematócrito em %.....:	44,3	39,0 a 50,0%
Vol. Glob. Média em fl.....:	88,6	80,0 a 95,0fl
Hem. Glob. Média em pg.....:	30,6	26,0 a 34,0pg
C.H. Glob. Média em g/dL.....:	34,5	31,0 a 36,0g/dL
RDW.....:	12,1	11,0 a 15,0%

Leucograma

Leucócitos.....:	6.140/mm³	3.500 a 10.000/mm ³
Neutrófilos.....:	54,8%	3.365/mm³ 50 a 70 2000 a 7000
Blastos.....:	0,0%	0/mm³ 0 0
Promielocitos.....:	0,0%	0/mm³ 0 0
Mielocitos.....:	0,0%	0/mm³ 0 0
Metamielocitos.....:	0,0%	0/mm³ 0 0
Bastões.....:	0,0%	0/mm³ 0 a 6 0 a 600
Segmentados.....:	54,8%	3.365/mm³ 50 a 70 2000 a 7000
Eosinófilos.....:	2,9%	178/mm³ 2 a 4 80 a 600
Basófilos.....:	1,1%	68/mm³ 0 a 2 0 a 200
Linfócitos típicos.....:	32,7%	2.008/mm³ 25 a 35 1000 a 3500
Linfócitos atípicos.....:	0,0%	0/mm³ 0 0
Monócitos.....:	8,5%	522/mm³ 2 a 10 400 a 1000

Plaquetas

Plaquetas.....:	317.000/mm³	150.000 a 450.000/mm ³
VPM.....:	10,7/fl	6,7 a 10,0fl
Plaquetócrito.....:	0,340%	0,10 a 0,50%
PDW.....:	12,7	15,0 a 17,9%



Assinado Digitalmente



Dra. Julia Cristina da Silva
Biomédica
CRBM - 24963

A interpretação de qualquer teste com finalidade diagnóstica ou prognóstica depende de avaliação conjunta dos dados clínicos e da história médica do paciente.

Responsável Técnico: Bruno Bini Napoleão - CRBM 2121

Endereço: Av. General Vale,350, Bandeirantes.
Telefone:65-99295 3662

Protocolo:2602100905339

Data:10/02/2026

Paciente:Jose Angel Rojas Bolivar

Nasc.:11/08/1974 RG :-

CPF:71841723100

Exame :RX COLUNA LOMBO SACRA AP / PERFIL

Resultado

CORPOS VERTEBRAIS VISUALIZADOS COM MORFOLOGIA E TEXTURA HABITUAIS.
APÓFISES ESPINHOSAS, TRANSVERSAS E PEDÍCULOS SEM ANORMALIDADES.
AUSÊNCIA DE ASSIMETRIAS EVIDENTES OU ESCOLIOSE DA COLUNA.
OSTEOFITOS MARGINAIS INCIPIENTES EM CORPOS VERTEBRAIS.
LINHA DE PESO PROJETADO ANTERIOR A BASE DO SACRO.
REDUÇÃO DO ESPAÇO DISCAL NO NÍVEL L1-L2, COM OSTEOFITOS MARGINAIS ADJACENTES.
DEMAIS ESPAÇOS DISCAIS DENTRO DOS LIMITES DA NORMALIDADE.



Dr. Leandro M. Colmanetti

Médico Radiologista CRM 5995 MT RQE 4585 MT

v1.0 Chave:<http://sistema.imaggi.com.br/validar.php?chave=248908614204514905035777350471>



Protocolo:2602100910409

Data:10/02/2026

Paciente:Jose Angel Rojas Bolivar

Nasc.:11/08/1974 RG :-

CPF:71841723100

Exame :RX TORAX PA

Resultado

OSSOS COM MORFOLOGIA E TEXTURA NORMAIS.
MEDIASTINO CENTRADO E SEM MASSAS VISÍVEIS NA SUA TOPOGRAFIA.
HILOS E TRAMA VASCULAR PULMONAR DE ASPECTO HABITUAL.
CAMPOS PLEUROPULMONARES COM TRANSPARÊNCIA SATISFATÓRIA.
CÚPULAS DIAFRAGMÁTICAS DE CONTORNOS NÍTIDOS E SEIOS COSTOFRÊNICOS LIVRES.
ÁREA CARDÍACA NOS LIMITES DA NORMALIDADE.



Dr. Leandro M. Colmanetti

Médico Radiologista CRM 5995 MT RQE 4585 MT

v1.0 Chave:<http://sistema.imaggi.com.br/validar.php?chave=994762067123715285281591001342>

