



ATESTADO DE ACUIDADE VISUAL

CNPJ : 26614327000147 Fantasia : DURO NA QUEDA CONSTRUCOES LTDA
Razão Social : DURO NA QUEDA CONSTRUCOES LTDA
Endereço : RUA CASSIO DE CARVALHO N.º 26 Complemento :
Cidade / UF : POUSO ALEGRE / MG CEP : 37553082

Funcionário

Nome : Denis Alberto Lemes Setor: GERAL
CPF : 01093402130 Cargo: OPERADOR DE CAMINHAO FORA DE ESTRADA I
RG : / Nascimento: 20/12/1984

Ficha de Acuidade Visual

Longe

Método de avaliação : Escala Optométrica de Snellen

SEM CORREÇÃO

OD: 20/25

OE: 20/25

COM CORREÇÃO

OD: /

OE: /

Perto

Método de avaliação : Tabela de Jaeger

CORREÇÃO : NÃO

RESULTADO OLHO DIREITO : J1

RESULTADO OLHO ESQUERDO : J1

Teste Cromático

Visão Cromatica: NORMAL

Usa lente/óculos: Não

Várzea Grande 13 de fevereiro de 2026

Resultado: NORMAL

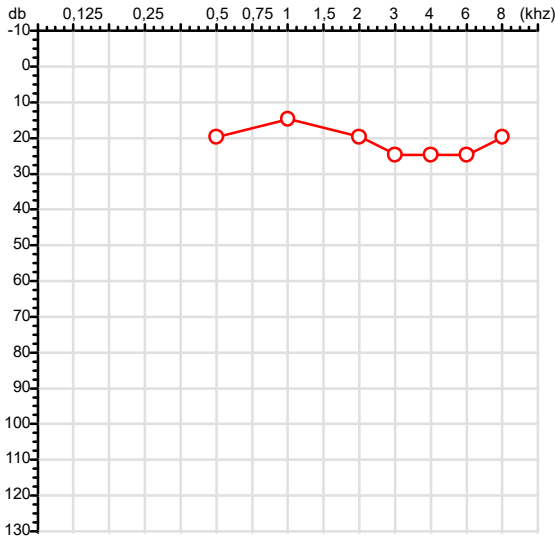
Dr. Ericki A. Cenedese
Médico
CRM - MT 16240

Dr. Ericki Augusto Cenedese
CRM-MT 16240
NIS 14302194355

Autenticação Assinatura :50F1FA2C28F6F83C31D13D80AECEAA5C
Para validar a assinatura : <https://sistema.hismet.com.br/validacao.php>

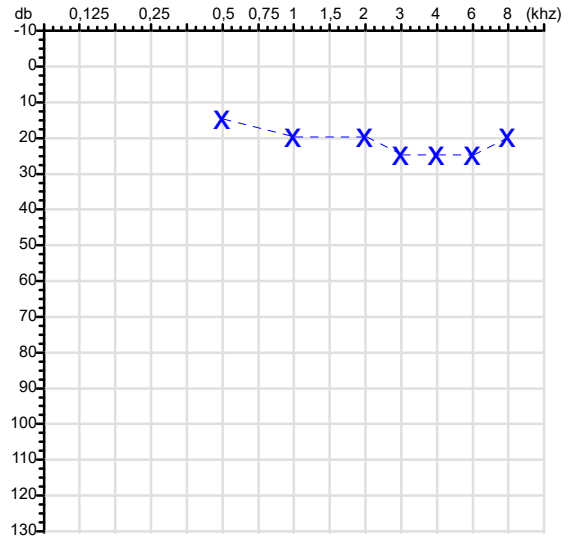
CPF :010.934.021-30	Paciente :Denis Alberto Lemes	RG :/
CNPJ :46.650.960/0001-06	Razão :DURO NA QUEDA CONSTRUÇOES LTDA	
Nascimento :20/12/1984	Idade : 41 anos	
Motivo :Admissional	Setor :GERAL	
Reposuo :14h	Função :OPERADOR DE CAMINHAO FORA DE ESTRADA I	
Data do Exame : 13/02/2026		

Orelha Direita



Audiometria

Orelha Esquerda



Aérea

Khz	0,25	0,5	1	2	3	4	6	8
OD db	NDG	20	15	20	25	25	25	20

Khz	0,25	0,5	1	2	3	4	6	8
OE db	NDG	15	20	20	25	25	25	20

Ossea

Khz	0,25	0,5	1	2	3	4	6
OD db	NDG	NDG	NDG	NDG	NDG	NDG	NDG

Khz	0,25	0,5	1	2	3	4	6
OE db	NDG	NDG	NDG	NDG	NDG	NDG	NDG

Médias Tritonais

Khz	0,5	1	2	=	3	4	6	=
OD db	20	15	20	18	25	25	25	25

Khz	0,5	1	2	=	3	4	6	=
OE db	15	20	20	18	25	25	25	25

Laudo Clínico OD

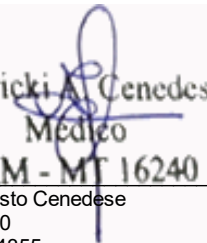
Audição normal

Laudo Clínico OE

Audição normal

Classificações: tipo de perda auditiva (Silman e Silvermam - 1997), grau de perda auditiva média 500khz, 1000khz e 2000khz (Lloyd e Kaplan - 1978) e configuração audiométrica (Silman e Silverman - 1997 - adaptada de Carhart, 1945 e Lloyd e Kaplan, 1978)

Classificações: tipo de perda auditiva (Silman e Silvermam - 1997), grau de perda auditiva média 500khz, 1000khz e 2000khz (Lloyd e Kaplan - 1978) e configuração audiométrica (Silman e Silverman - 1997 - adaptada de Carhart, 1945 e Lloyd e Kaplan, 1978)



Dr. Ericki Augusto Cenedese
Médico
CRM - MT 16240

Dr. Ericki Augusto Cenedese
CRM-MT 16240
NIS : 14302194355

Assinatura eletrônica :29BF7ECAAA6E3CC41F89F9C4086C980A
Para validar a assinatura : <https://sistema.hismet.com.br/validacao.php>

Denis Alberto Lemes

**** Assinado por biometria ****

Modelo do Audiometro :AS-60 - AUDITEC
Última Aferição :12/08/2025

Protocolo:26021614491137

Data:16/02/2026

Paciente:DENIS ALBERTO LEMES

Nasc.:20/12/1984 RG :-

CPF:01093402130

Exame :ELETROCARDIOGRAMA ECG

Resultado

FC = 65BPM (VARIA DE DE 50 A 100BPM, DE ACORDO COM AS ÚLTIMAS DIRETRIZES DE ECG DA SBC).

P-R = 0,12S (NORMAL = 0,10 A 0,20S), P SINUSAL (ONDA P SINUSAL SE POSITIVA E, D1, D2, D3, AVF).

QRS = 0,08S (NORMAL = 0,07 A 0,11S) OBS: Q PATOLÓGICA SE AMPLITUDE FOR PELO MENOS 25% DA ONDA R.

QTC = 0,37S (NORMAL = 0,34 A 0,45S P/ HOMENS A 0,47S P/ MULHERES).

RITMO SINUSAL.

SÂQRS = +60° (NORMAL = 0 A 90°, ALGUNS AUTORES CONSIDERAM NORMAL = -30 A +110°).

Impressão diagnóstica

DENTRO DOS PARÂMETROS NORMAIS.

DRA. JAMILA LEITE XAVIER

Cardiologista CRM MT 6422 RQE 4016 MT

Dr.ª Jamila L. Xavier

v1.0 Chave:<http://sistema.imaggi.com.br/validar.php?chave=017635261475196301912226627058>

CRM-MT 6422

AV. GENERAL MELLO, 227 - POÇÃO - CEP 78015-300 - CUIABÁ - MT

FONE: (65) 3055-2051 - IMAGGI@IMAGGI.COM.BR



Protocolo:26021315080137

Data:13/02/2026

Paciente:DENIS ALBERTO LEMES

Nasc.:20/12/1984 RG :-

CPF:01093402130

Exame :ELETROENCEFALOGRAMA CLINICO

Resultado

A ATIVIDADE ELÉTRICA CEREBRAL DE REPOUSO MOSTROU-SE SIMÉTRICA ENTRE ÁREAS HOMÓLOGAS, ORGANIZADA, CONSTITUÍDA POR UM RITMO ALFA DOMINANTE,09-10HZ DE MÉDIA AMPLITUDE, COM PREDOMÍNIO NAS REGIÕES POSTERIO.
AUSÊNCIA DE ATIVIDADE EPILEPTIFORME.
DURANTE TODO O DECORRER DO EXAME, MESMO COM A ATIVAÇÃO PELA HIPERPNÉIA, NÃO FORAM REGISTRADOS GRAFOELEMENTOS PATOLÓGICOS.
ELETROENCEFALOGRAMA DIGITAL, REALIZADO DURANTE VIGÍLIA, EM CONDIÇÕES TÉCNICAS SATISFATÓRIAS.

Impressão diagnóstica

DENTRO DOS PARÂMETROS NORMAIS.

DR. CESAR ANDROLAGE
Neurologista CRM 7432 MT RQE 4011 MT
CRM-MT 7432

v1.0 Chave:<http://sistema.imaggi.com.br/validar.php?chave=841696934621697278177032574846>





Cod.: 571689	Paciente: Denis Alberto Lemes	Sexo: Masculino	Idade: 41 (A)
Atendido em: 19/02/2026	Profissional Solicitante: Dr.(a) Rafael Correa da Costa	Registro Geral: CPF: 01093402130-	Convênio: Hismet

GLICOSE EM JEJUM**98 mg/dL**

Método: Enzimático Colorimétrico Material: Soro Coletado em: 19/02/2026 Liberado em: 19/02/2026 14:59

Valores de Referência:
70 a 99 mg/dLDra. Julia Cristina da Silva
Biomédica
CRBM - 24963