



ATESTADO DE ACUIDADE VISUAL

CNPJ : 05111062000194 Fantasia : PANTANEIRA
Razão Social : PANTANEIRA INDUSTRIA E COMERCIO DE CARNES E DERIVADOS LTDA
Endereço : R DAS POMBAS N.º 10 Complemento :
Cidade / UF : VÁRZEA GRANDE / MT CEP : 78110002

Funcionário

Nome : Eurico Antonio do Nascimento Setor: MANUTENCAO CIVIL
CPF : 54472350149 Cargo: PEDREIRO
RG : / Nascimento: 04/07/1974

Ficha de Acuidade Visual

Longe

Método de avaliação : Escala Optométrica de Snellen

SEM CORREÇÃO

OD: 20/30

OE: 20/30

COM CORREÇÃO

OD: 20/20

OE: 20/10

Perto

Método de avaliação : Tabela de Jaeger

CORREÇÃO : NÃO

RESULTADO OLHO DIREITO : J1

RESULTADO OLHO ESQUERDO : J1

Teste Cromático

Visão Cromatica: NORMAL

Usa lente/óculos: Sim

Resultado: NORMAL

Cuiabá 16 de fevereiro de 2026

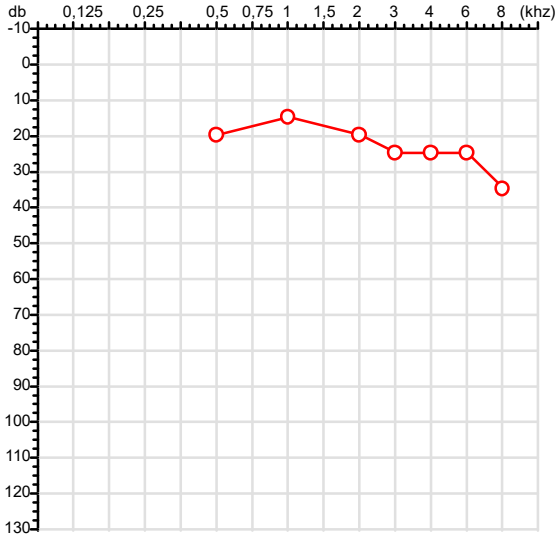
Dr. João Batista de Almeida
Médico
CRM-MT 15709

Dr. João Batista de Almeida Junior
CRM-MT 15709
NIS 269.85078.64-6

Autenticação Assintatura :EAD3F4F713251AF519636E9303A6E352
Para validar a assinatura : <https://sistema.hismet.com.br/validacao.php>

CPF :544.723.501-49 Paciente :Eurico Antonio do Nascimento RG :/
 CNPJ :05.111.062/0001-94 Razão :PANTANEIRA INDUSTRIA E COMERCIO DE CARNES E DERIVADOS LTDA
 Nascimento :04/07/1974 Idade : 51 anos
 Motivo :Admissional Setor :MANUTENCAO CIVIL
 Repouso :14h Função :PEDREIRO
 Data do Exame : 16/02/2026

Orelha Direita



Aérea

Khz	0,25	0,5	1	2	3	4	6	8
OD db	NDG	20	15	20	25	25	25	35

Óssea

Khz	0,25	0,5	1	2	3	4	6
OD db	NDG	NDG	NDG	NDG	NDG	NDG	NDG

Médias Tritonais

Khz	0,5	1	2	=	3	4	6	=
OD db	20	15	20	18	25	25	25	25

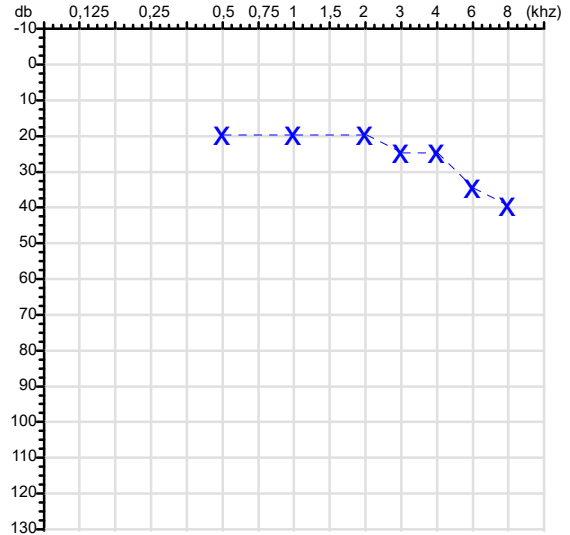
Laudo Clínico OD

Alteração auditiva com configuração descendente leve

Classificações: tipo de perda auditiva (Silman e Silvermam - 1997), grau de perda auditiva média 500khz, 1000khz e 2000khz (Lloyd e Kaplan - 1978) e configuração audiométrica (Silman e Silverman - 1997 - adaptada de Carhart, 1945 e Lloyd e Kaplan, 1978)

Audiometria

Orelha Esquerda



Khz	0,25	0,5	1	2	3	4	6	8
OE db	NDG	20	20	20	25	25	35	40

Khz	0,25	0,5	1	2	3	4	6
OE db	NDG	NDG	NDG	NDG	NDG	NDG	NDG

Khz	0,5	1	2	=	3	4	6	=
OE db	20	20	20	20	25	25	35	28

Laudo Clínico OE

Alteração auditiva com configuração descendente leve

Classificações: tipo de perda auditiva (Silman e Silvermam - 1997), grau de perda auditiva média 500khz, 1000khz e 2000khz (Lloyd e Kaplan - 1978) e configuração audiométrica (Silman e Silverman - 1997 - adaptada de Carhart, 1945 e Lloyd e Kaplan, 1978)

Emanuel Sempio
 Fonoaudiólogo
 Audiologia Clínica e Ocupacional
 CRFa/ 5-5297-8

Emanuel Sempio
 Fonoaudiólogo
 CRFa 5 - 5297 - 8

Assinatura eletrônica :ABD6642D577F52A2A97C9DF123820BF0
 Para validar a assinatura : <https://sistema.hismet.com.br/validacao.php>

Eurico Antonio do Nascimento
 ** Assinado por biometria **

Modelo do Audiometro :AVS500 - VIBRASOM
 Última Aferição :12/08/2025

Protocolo:26021609011848

Data:16/02/2026

Paciente:EURICO ANTONIO DO NASCIMENTO

Nasc.:04/07/1974 RG :-

CPF:54472350149

Exame :ELETROCARDIOGRAMA ECG

Resultado

FC = 73BPM (VARIA DE DE 50 A 100BPM, DE ACORDO COM AS ÚLTIMAS DIRETRIZES DE ECG DA SBC).

P-R = 0,12S (NORMAL = 0,10 A 0,20S), P SINUSAL (ONDA P SINUSAL SE POSITIVA E, D1, D2, D3, AVF).

QRS = 0,08S (NORMAL = 0,07 A 0,11S) OBS: Q PATOLÓGICA SE AMPLITUDE FOR PELO MENOS 25% DA ONDA R.

QTC = 0,39S (NORMAL = 0,34 A 0,45S P/ HOMENS A 0,47S P/ MULHERES).

RITMO SINUSAL.

SÂQRS = -30° (NORMAL = 0 A 90° , ALGUNS AUTORES CONSIDERAM NORMAL = -30 A $+110^{\circ}$).

Impressão diagnóstica

DENTRO DOS PARÂMETROS NORMAIS.

DRA. JAMILA LEITE XAVIER

Cardiologista CRM MT 6422 RQE 4016 MT

Dr.ª Jamila L. Xavier

5237681347131270322796

CRM-MT 6422

v1.0 Chave:<http://sistema.imaggi.com.br/validar.php?chave=427202215237681347131270322796>

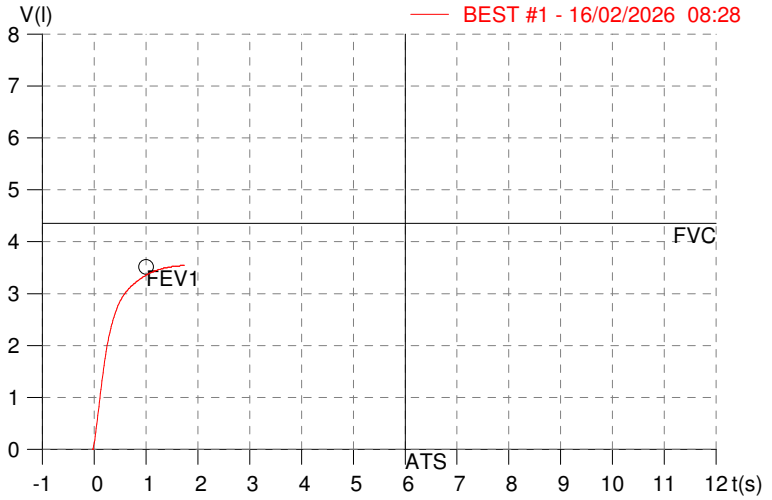
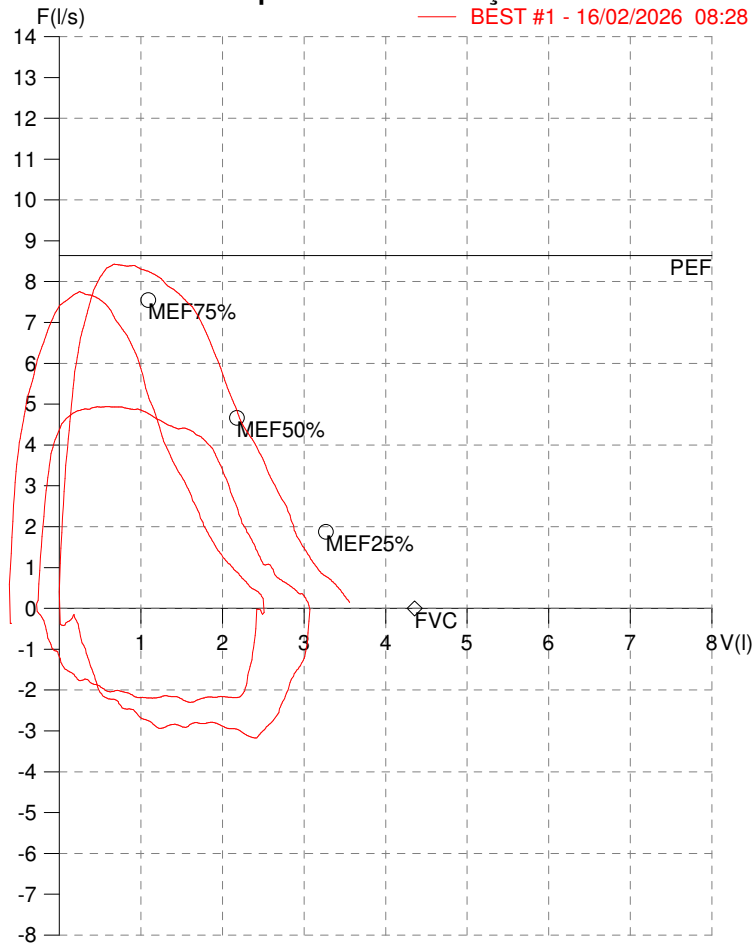


HISMET - MEDICINA DO TRABALHO
AV. GENERAL MELLO, 227. POÇÃO. CUIABÁ MT
Tel. (65)3321-7051

ID: 800718
Primeiro Nome: EURICO ANTONIO
Sobrenome: NASCIMENTO
Data: 16/02/2026

Data de nascimento: 07/07/1974
Sexo : Macho
Peso (kg): 100.0
Altura (cm): 174.0

Capacidade Vital Forçada



Parâmetro	UM	Descrição	Prev.	BEST#1	% Prev.
Best FVC	l(btps)	Melhor Capacidade Vital Forçada	4.36	3.58	82.1
FVC	l(btps)	Capacidade Vital Forçada	4.36	3.58	82.1
FEV1	l(btps)	Volume Exp Forçada em 1 seg	3.51	3.38	96.1
PEF	l/sec	Pico de Fluxo expiratório	8.64	8.43	97.6
FEV1/FVC%	%	FEV1 em % da FVC	78.0	94.4	121.0
FEF25-75%	l/sec	Fluxo expiratório médio forçado	3.88	5.57	143.4
MEF75%	l/sec	Fluxo Exp Máx @ 25% FVC	7.55	8.40	111.2
MEF50%	l/sec	Fluxo Exp Máx @ 50% FVC	4.66	6.62	142.0
MEF25%	l/sec	Fluxo Exp Máx @ 75% FVC	1.88	2.89	154.2
FET100%	sec	Tempo de Expiração forçada		1.7	
PEFr	l/min	Pico de Fluxo expiratório (l/min)	518.4	505.7	97.6

Diagnóstico:
 Espirometria normal

Impresso 16/02/2026



Cod.: 571348	Paciente: Eurico Antonio do Nascimento	Sexo: Masculino	Idade: 51 (A)
Atendido em: 16/02/2026	Profissional Solicitante: Dr. (a) Rafael Correa da Costa	Cadastro de Pessoas Físicas: CPF: 54472350149	Convênio: Hismet

GLICOSE EM JEJUM**397 mg/dL**

Método: Enzimático Colorimétrico Material: Soro Coletado em: 16/02/2026 Liberado em: 16/02/2026 12:41

Exame repetido e confirmado na mesma amostra, fica à critério médico uma coleta para confirmação.Valores de Referência:
70 a 99 mg/dLDra. Julia Cristina da Silva
Biomédica
CRBM - 24963

A interpretação de qualquer teste com finalidade diagnóstica ou prognóstica depende de avaliação conjunta dos dados clínicos e da história médica do paciente.

Responsável Técnico: Bruno Bini Napoleão - CREM 2121

Endereço: Av. General Vale, 350, Bandeirantes.

Telefone: 65-99295 3662

CNES: 3055612



Cod.: 571348	Paciente: Eurico Antonio do Nascimento	Sexo: Masculino	Idade: 51 (A)
Atendido em: 16/02/2026	Profissional Solicitante: Dr.(a) Rafael Correa da Costa	Cadastro de Pessoas Físicas: CPF: 54472350149	Convênio: Hismet

HEMOGRAMA

Método: Automação XNL550 Material: PLASMA EDTA Coletado em: 16/02/2026 Liberado em: 16/02/2026 11:12

Eritrograma

Valores de Referência

Hemácias em milhões/ mm ³:	4,97	4,30 a 5,70/mm ³
Hemoglobina em g/dL.....:	14,0	13,5 a 17,5g/dL
Hematócrito em %.....:	40,6	39,0 a 50,0%
Vol. Glob. Média em fl.....:	81,7	80,0 a 95,0fl
Hem. Glob. Média em pg.....:	28,2	26,0 a 34,0pg
C.H. Glob. Média em g/dL.....:	34,5	31,0 a 36,0g/dL
RDW.....:	12,3	11,0 a 15,0%

Leucograma

Leucócitos.....:	7.240/mm³	3.500 a 10.000/mm ³
Neutrófilos.....:	61,4%	4.445/mm³ 50 a 70 2000 a 7000
Blastos.....:	0,0%	0/mm³ 0 0
Promielocitos.....:	0,0%	0/mm³ 0 0
Mielocitos.....:	0,0%	0/mm³ 0 0
Metamielocitos.....:	0,0%	0/mm³ 0 0
Bastões.....:	0,0%	0/mm³ 0 a 6 0 a 600
Segmentados.....:	61,4%	4.445/mm³ 50 a 70 2000 a 7000
Eosinófilos.....:	1,8%	130/mm³ 2 a 4 80 a 600
Basófilos.....:	0,6%	43/mm³ 0 a 2 0 a 200
Linfócitos típicos....:	29,7%	2.150/mm³ 25 a 35 1000 a 3500
Linfócitos atípicos...:	0,0%	0/mm³ 0 0
Monócitos.....:	6,5%	471/mm³ 2 a 10 400 a 1000

Plaquetas

Plaquetas.....:	185.000/mm³	150.000 a 450.000/mm ³
VPM.....:	12,7/fl	6,7 a 10,0fl
Plaquetócrito.....:	0,240%	0,10 a 0,50%
PDW.....:	17,1	15,0 a 17,9%

Leticia Rodrigues Souza
Biomédica
CRBM 25498

A interpretação de qualquer teste com finalidade diagnóstica ou prognóstica depende de avaliação conjunta dos dados clínicos e da história médica do paciente.

Responsável Técnico: Bruno Bini Napoleão - CREM 2121

Endereço: Av. General Vale, 350, Bandeirantes.

Telefone: 65-99295 3662

CNES: 3055612



**ATENDIMENTO CLÍNICO
EXAME N.º 800718**

Paciente

Nome : EURICO ANTONIO DO NASCIMENTO

CPF : 54472350149

Cargo : PEDREIRO

RG : /

Nascimento : 04/07/1974

AVALIAÇÃO PSICOLÓGICA

I.DESCRICÃO DE DEMANDA

A presente avaliação teve por objetivo cumprir o regimento do processo seletivo com uso de uma entrevista, um teste psicométrico e o questionário SRQ 20. _____

II.PROCEDIMENTO

Para atender a demanda proposta foi realizada a aplicação do teste AC, que é considerado um teste que avalia a atenção concentrada e o formulário SRQ 20, sendo um instrumento de rastreamento psiquiátrico composto por vinte itens. _____

III.ANÁLISE

No geral obteve-se um resultado moderadamente abaixo do esperado, o que representa um processo atencional limítrofe, perante os sujeitos de sua mesma faixa etária e população, porém com estado mental aparentemente conservado. No questionário de rastreamento de transtornos mentais, o sujeito relatou não apresentar sintomas. _____

IV.CONCLUSÃO

Em relação aos dados apresentados e analisados, mais as observações, há indícios de que o sujeito tem condições de exercer sua função. _____

V. PRAZO DE VALIDADE DA AVALIAÇÃO

Considerando que a personalidade é dinâmica e multideterminada, esta avaliação será válida para o presente momento.

Cuiabá-MT, 16 de fevereiro de 2026



Como validar o documento pelo ITI:
Leia o qr-code e siga as instruções na página que será aberta.

