



ATESTADO DE ACUIDADE VISUAL

CNPJ : 39904147000141 Fantasia : CONSORCIO JOTA ELE / MBM
Razão Social : CONSORCIO JOTA ELE / MBM
Endereço : AV SAO SEBASTIAO N.º 3567 Complemento : QUARTEL COWORKING
Cidade / UF : CUIABÁ / MT CEP : 78045000

Funcionário

Nome : Rhyhan de Arruda Rondon Campos Setor: OPERACIONAL - APOIO A PRODUCAO
CPF : 06437867167 Cargo: MEIO OFICIAL
RG : / Nascimento: 19/06/2007

Ficha de Acuidade Visual

Longe

Método de avaliação : Escala Optométrica de Snellen

SEM CORREÇÃO

OD: 20/10

OE: 20/10

COM CORREÇÃO

OD: /

OE: /

Perto

Método de avaliação : Tabela de Jaeger

CORREÇÃO : NÃO

RESULTADO OLHO DIREITO : J1

RESULTADO OLHO ESQUERDO : J1

Teste Cromático

Visão Cromatica: NORMAL

Usa lente/óculos: Não

Resultado: NORMAL

Cuiabá 25 de fevereiro de 2026

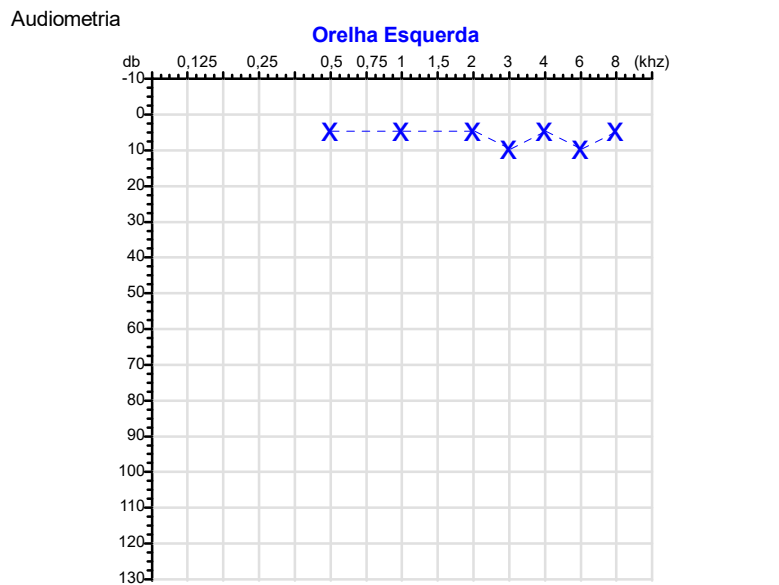
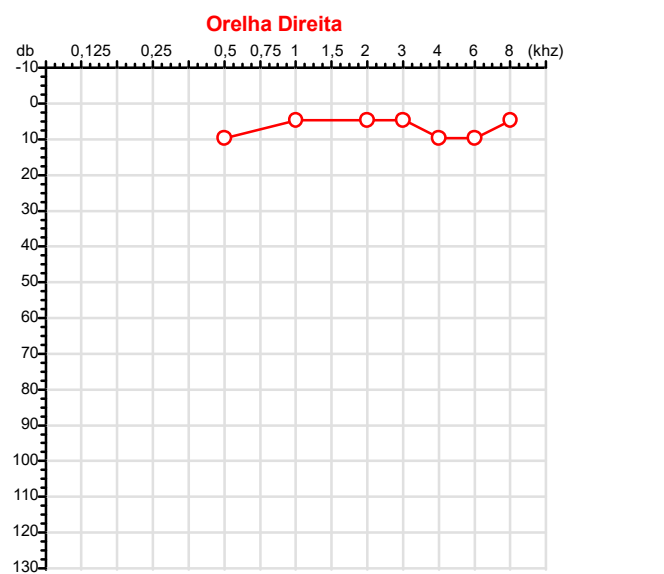

Dr. João Batista de Almeida
Médico
CRM-MT 15709

Dr. João Batista de Almeida Junior
CRM-MT 15709
NIS 269.85078.64-6

Autenticação Assintatura :B18F6B681917054FE25C8A8C73803CF4
Para validar a assinatura : <https://sistema.hismet.com.br/validacao.php>

Exame n.º :802959

CPF :064.378.671-67	Paciente :Rhyan de Arruda Rondon Campos	RG :/
CNPJ :39.904.147/0001-41	Razão :CONSORCIO JOTA ELE / MBM	
Nascimento :19/06/2007	Idade : 18 anos	
Motivo :Admissional	Setor :OPERACIONAL - APOIO A PRODUCAO	
Reposuo :14h	Função :MEIO OFICIAL	
Data do Exame : 25/02/2026		



Aérea

Khz	0,25	0,5	1	2	3	4	6	8
OD db	NDG	10	5	5	5	10	10	5

Khz	0,25	0,5	1	2	3	4	6	8
OE db	NDG	5	5	5	10	5	10	5

Ossea

Khz	0,25	0,5	1	2	3	4	6
OD db	NDG	NDG	NDG	NDG	NDG	NDG	NDG

Khz	0,25	0,5	1	2	3	4	6
OE db	NDG	NDG	NDG	NDG	NDG	NDG	NDG

Médias Tritonais

Khz	0,5	1	2	=	3	4	6	=
OD db	10	5	5	7	5	10	10	8

Khz	0,5	1	2	=	3	4	6	=
OE db	5	5	5	5	10	5	10	8

Laudo Clínico OD
Audição normal

Laudo Clínico OE
Audição normal

Classificações: tipo de perda auditiva (Silman e Silvermam - 1997), grau de perda auditiva média 500khz, 1000khz e 2000khz (Lloyd e Kaplan - 1978) e configuração audiométrica (Silman e Silverman - 1997 - adaptada de Carhart, 1945 e Lloyd e Kaplan, 1978)

Classificações: tipo de perda auditiva (Silman e Silvermam - 1997), grau de perda auditiva média 500khz, 1000khz e 2000khz (Lloyd e Kaplan - 1978) e configuração audiométrica (Silman e Silverman - 1997 - adaptada de Carhart, 1945 e Lloyd e Kaplan, 1978)

Emanuel Sempio
Fonoaudiólogo
Audiologia Clínica e Ocupacional
CRFa 5-5297-8

Emanuel Sempio
Fonoaudiólogo
CRFa 5 - 5297 - 8
Assinatura eletrônica :781A17B159F859316358BA909160DB87
Para validar a assinatura : <https://sistema.hismet.com.br/validacao.php>

Rhyan de Arruda Rondon Campos
** Assinado por biometria **

Modelo do Audiometro :AVS500 - VIBRASOM
Última Aferição :12/08/2025



**ATENDIMENTO CLÍNICO
EXAME N.º 802959**

Paciente

Nome : RHYAN DE ARRUDA RONDON CAMPOS

CPF : 06437867167

Cargo : MEIO OFICIAL

RG : /

Nascimento : 19/06/2007

AVALIAÇÃO PSICOLÓGICA

I.DESCRICÃO DE DEMANDA

A presente avaliação teve por objetivo cumprir o regimento do processo seletivo com uso de uma entrevista, um teste psicométrico e o questionário SRQ 20. _____

II.PROCEDIMENTO

Para atender a demanda proposta foi realizada a aplicação do teste AC, que é considerado um teste que avalia a atenção concentrada e o formulário SRQ 20, sendo um instrumento de rastreamento psiquiátrico composto por vinte itens. _____

III.ANÁLISE

No geral obteve-se um resultado bom, obtendo percentil 25, o que representa um processo atencional médio inferior, perante os sujeitos de sua mesma faixa etária e população. No questionário de rastreamento de transtornos mentais, o sujeito relatou não apresentar sintomas. Com estado mental aparentemente conservado. _____

IV.CONCLUSÃO

Em relação aos dados apresentados e analisados, mais as observações, há indícios de que o sujeito tem condições de exercer sua função. _____

V. PRAZO DE VALIDADE DA AVALIAÇÃO

Considerando que a personalidade é dinâmica e multideterminada, esta avaliação será válida para o presente momento.

Cuiabá-MT, 25 de fevereiro de 2026



Como validar o documento pelo ITI:
Leia o qr-code e siga as instruções na página que será aberta.



Protocolo:26022509590846

Data:25/02/2026

Paciente:RHYAN DE ARRUDA RONDON CAMPOS

Nasc.:19/06/2007 RG :-

CPF:06437867167

Exame :ELETROCARDIOGRAMA ECG

Resultado

FC = 57BPM (VARIA DE DE 50 A 100BPM, DE ACORDO COM AS ÚLTIMAS DIRETRIZES DE ECG DA SBC).

P-R = 0,12S (NORMAL = 0,10 A 0,20S), P SINUSAL (ONDA P SINUSAL SE POSITIVA E, D1, D2, D3, AVF).

QRS = 0,08S (NORMAL = 0,07 A 0,11S) OBS: Q PATOLÓGICA SE AMPLITUDE FOR PELO MENOS 25% DA ONDA R.

RITMO SINUSAL.

SÂQRS = 0° (NORMAL = 0 A 90°, ALGUNS AUTORES CONSIDERAM NORMAL = -30 A +110°).

Impressão diagnóstica

RITMO SINUSAL

ONDA T APICULADA

DRA. JAMILA LEITE XAVIER

Cardiologista CRM MT 6422 RQE 4016 MT

Dr.ª Jamila L. Xavier

8449388741161795187344

CRM-MT 6422

v1.0 Chave:<http://sistema.imaggi.com.br/validar.php?chave=342847688449388741161795187344>

AV. GENERAL MELLO, 227 - POÇÃO - CEP 78015-300 - CUIABÁ - MT

FONE: (65) 3055-2051 - IMAGGI@IMAGGI.COM.BR



Protocolo:26022609272946

Data:26/02/2026

Paciente:RHYAN DE ARRUDA RONDON CAMPOS

Nasc.:19/06/2007 RG :-

CPF:06437867167

Exame :ELETROENCEFALOGRAMA CLINICO

Resultado

A ATIVIDADE ELÉTRICA CEREBRAL DE REPOUSO MOSTROU-SE SIMÉTRICA ENTRE ÁREAS HOMÓLOGAS, ORGANIZADA, CONSTITUÍDA POR UM RITMO ALFA DOMINANTE,09-10HZ DE MÉDIA AMPLITUDE, COM PREDOMÍNIO NAS REGIÕES POSTERIO.
AUSÊNCIA DE ATIVIDADE EPILEPTIFORME.
DURANTE TODO O DECORRER DO EXAME, MESMO COM A ATIVAÇÃO PELA HIPERPNÉIA, NÃO FORAM REGISTRADOS GRAFOELEMENTOS PATOLÓGICOS.
ELETROENCEFALOGRAMA DIGITAL, REALIZADO DURANTE VIGÍLIA, EM CONDIÇÕES TÉCNICAS SATISFATÓRIAS.

Impressão diagnóstica

DENTRO DOS PARÂMETROS NORMAIS.

DR. CESAR ANDROLAGE
Neurologista CRM 7432 MT RQE 4011 MT
CRM: MT 7432

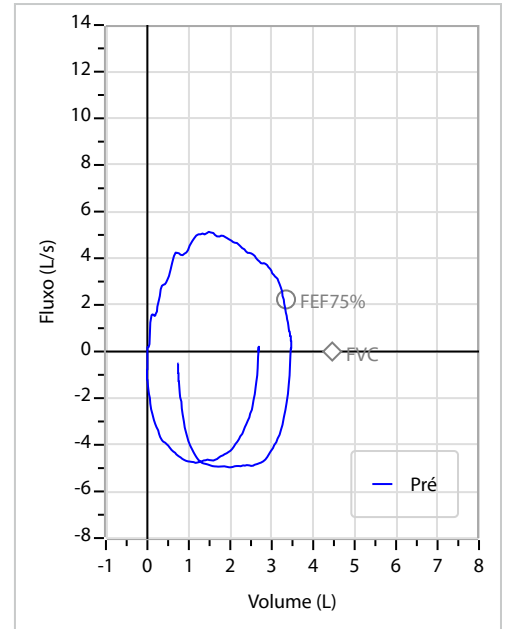
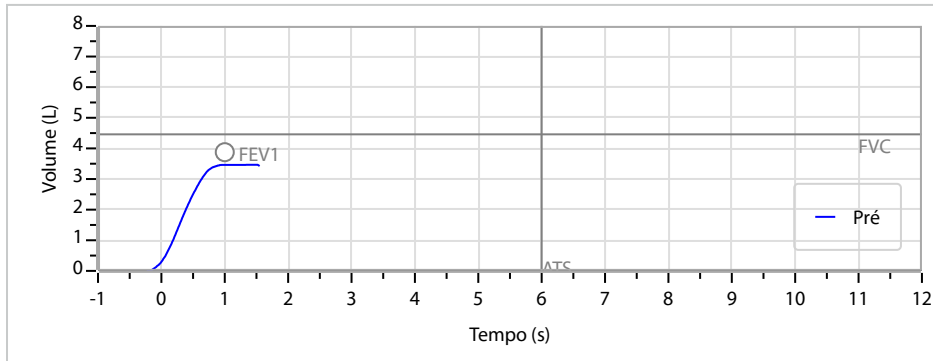
v1.0 Chave:<http://sistema.imaggi.com.br/validar.php?chave=058385226478798938112472776182>



Nome	RHYAN DE ARRUDA RONDON CAMPOS		ID1	802959	Sexo	Masculino	Idade	18,6	Peso (kg)	61,00	Altura (cm)	170,0	
Agrupamento	--	D.O.B.	19/06/2007	ID2	--	BMI (kg/m ²)	21,1	Fumante	Sim	Anos de Tabag...	16	Cig/Dia	20
Técnico	--	Médico	--	--	--	Classe 2	--	Etnia	--	Outros/Não Especificado			

CAPACIDADE VITAL FORÇADA	Imprimir Resultado dos testes	Definir previsão	Posição do Teste
	09:12	GLI	SENTADO

	Meas.	Pred	% Pred	z score
FVC	L 3,48	4,46	78	
FEV1	L 3,48	3,88	90	
FEV1/FVC%	% 99,9	87,6	114	
FEV1/Vcmax%	% 99,9	87,6	114	



Interpretação

O indivíduo tem uma relação FEV1/FVC% de 99,9% que está dentro do limite normal e um valor FVC de 3,48 L que está abaixo de LLN. Os resultados do teste indicam uma POSSÍVEL RESTRIÇÃO.

Assinatura: _____



Cod.: 572503	Paciente: Rhyan de Arruda Rondon Campos	Sexo: Masculino	Idade: 18 (A)
Atendido em: 25/02/2026	Profissional Solicitante: Dr.(a) Rafael Correa da Costa	Cadastro de Pessoas Físicas: CPF: 06437867167	Convênio: Hismet

GLICOSE EM JEJUM**85 mg/dL**

Método: Enzimático Colorimétrico Material: Soro Coletado em: 25/02/2026 Liberado em: 25/02/2026 11:45

Valores de Referência:

70 a 99 mg/dL

Dra. Julia Cristina da Silva
Biomédica
CRBM - 24963

A interpretação de qualquer teste com finalidade diagnóstica ou prognóstica depende de avaliação conjunta dos dados clínicos e da história médica do paciente.

Responsável Técnico: Bruno Bini Napoleão - CRM 2121

Endereço: Av. General Vale, 350, Bandeirantes.

Telefone: 65-99295 3662

CNES: 3055612



Cod.: 572503	Paciente: Rhyan de Arruda Rondon Campos	Sexo: Masculino	Idade: 18 (A)
Atendido em: 25/02/2026	Profissional Solicitante: Dr.(a) Rafael Correa da Costa	Cadastro de Pessoas Físicas: CPF: 06437867167	Convênio: Hismet

HEMOGRAMA

Método: Automação XNL550 Material: PLASMA EDTA Coletado em: 25/02/2026 Liberado em: 25/02/2026 12:02

Eritrograma

Valores de Referência

Hemácias em milhões/ mm ³:	5,17	4,30 a 5,70/mm ³
Hemoglobina em g/dL.....:	16,5	13,5 a 17,5g/dL
Hematócrito em %.....:	45,2	39,0 a 50,0%
Vol. Glob. Média em fl.....:	87,4	80,0 a 95,0fl
Hem. Glob. Média em pg.....:	31,9	26,0 a 34,0pg
C.H. Glob. Média em g/dL.....:	36,5	31,0 a 36,0g/dL
RDW.....:	11,6	11,0 a 15,0%

Leucograma

Leucócitos.....:	8.190/mm³	3.500 a 10.000/mm ³
Neutrófilos.....:	59,7%	4.889/mm³ 50 a 70 2000 a 7000
Blastos.....:	0,0%	0/mm³ 0 0
Promielocitos.....:	0,0%	0/mm³ 0 0
Mielocitos.....:	0,0%	0/mm³ 0 0
Metamielocitos.....:	0,0%	0/mm³ 0 0
Bastões.....:	0,0%	0/mm³ 0 a 6 0 a 600
Segmentados.....:	59,7%	4.889/mm³ 50 a 70 2000 a 7000
Eosinófilos.....:	5,5%	450/mm³ 2 a 4 80 a 600
Basófilos.....:	1,0%	82/mm³ 0 a 2 0 a 200
Linfócitos típicos....:	27,0%	2.211/mm³ 25 a 35 1000 a 3500
Linfócitos atípicos...:	0,0%	0/mm³ 0 0
Monócitos.....:	6,8%	557/mm³ 2 a 10 400 a 1000

Plaquetas

Plaquetas.....:	323.000/mm³	150.000 a 450.000/mm ³
VPM.....:	10,2/fl	6,7 a 10,0fl
Plaquetócrito.....:	0,330%	0,100 a 0,500%
PDW.....:	11,4	15,0 a 17,9%

Dra. Julia Cristina da Silva
Biomédica
CRBM - 24963

A interpretação de qualquer teste com finalidade diagnóstica ou prognóstica depende de avaliação conjunta dos dados clínicos e da história médica do paciente.
Responsável Técnico: Bruno Bini Napoleão - CRM 2121

Endereço: Av. General Vale, 350, Bandeirantes.
Telefone: 65-99295 3662
CNES: 3055612

Protocolo:2602251055419

Data:25/02/2026

Paciente:RHYAN DE ARRUDA RONDON CAMPOS


Nasc.:19/06/2007 RG :-

CPF:06437867167

Exame :RX COLUNA LOMBO SACRA AP / PERFIL

Resultado

CORPOS VERTEBRAIS VISUALIZADOS COM MORFOLOGIA E TEXTURA HABITUAIS.
APÓFISES ESPINHOSAS, TRANSVERSAS E PEDÍCULOS SEM ANORMALIDADES.
TRANSIÇÃO LOMBOSSACRA DE ASPECTO NORMAL.
ESPAÇOS DISCAIS DENTRO DOS LIMITES DA NORMALIDADE.
AUSÊNCIA DE ASSIMETRIAS EVIDENTES OU ESCOLIOSE DA COLUNA.
LINHA DE PESO PROJETADO ANTERIOR A BASE DO SACRO.



Dr. Leandro M. Colmanetti

Médico Radiologista CRM 5995 MT RQE 4585 MT

v1.0 Chave:<http://sistema.imaggi.com.br/validar.php?chave=165316510810439766165426579765>

