



ATESTADO DE ACUIDADE VISUAL

CNPJ : 25226569000109 Fantasia : AMAZON LOC
Razão Social : AMAZON LOCAÇÕES E SERVIÇOS LTDA
Endereço : R PREFEITO NAPOLEAO JOSE DA N.º 93 Complemento :
COSTA (LOT PTE NOVA)
Cidade / UF : VÁRZEA GRANDE / MT CEP : 78115040

Funcionário

Nome : Paulo Henrique Barbosa de Barros Setor: OPERACIONAL
CPF : 07180354104 Cargo: APRENDIZ MECÂNICO - SERVIÇOS GERAIS
RG : / Nascimento: 31/03/2005

Ficha de Acuidade Visual

Longe

Método de avaliação : Escala Optométrica de Snellen

SEM CORREÇÃO

OD: 20/10

OE: 20/10

COM CORREÇÃO

OD: /

OE: /

Perto

Método de avaliação : Tabela de Jaeger

CORREÇÃO : NÃO

RESULTADO OLHO DIREITO : J1

RESULTADO OLHO ESQUERDO : J1

Teste Cromático

Visão Cromática: NORMAL

Usa lente/óculos: Não

Resultado: NORMAL

Várzea Grande 6 de março de 2026

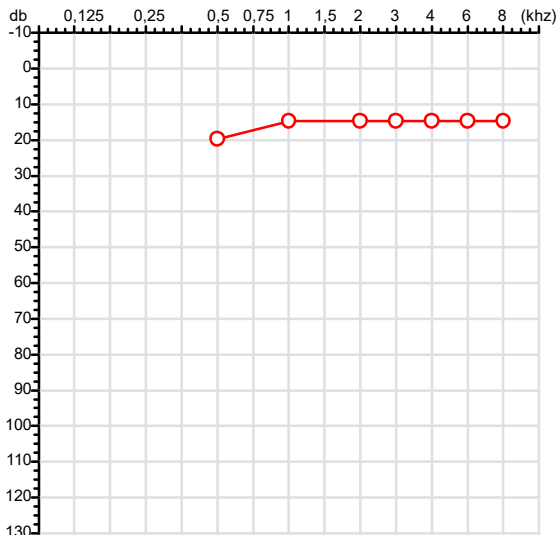

Dr. Ericki A. Cenedese
Médico
CRM - MT 16240

Dr. Ericki Augusto Cenedese
CRM-MT 16240
NIS 14302194355

Autenticação Assinatura : C190C6C841065596A18652988C09EAF1
Para validar a assinatura : <https://sistema.hismet.com.br/validacao.php>

CPF :071.803.541-04	Paciente :Paulo Henryque Barbosa de Barros	RG :/
CNPJ :25.226.569/0001-09	Razão :AMAZON LOCACOES E SERVICOS LTDA	
Nascimento :31/03/2005	Idade : 20 anos	
Motivo :Admissional	Setor :OPERACIONAL	
Repouso :14h	Função :APRENDIZ MECÂNICO - SERVICOS GERAIS	
Data do Exame : 06/03/2026		

Orelha Direita



Aérea

Khz	0,25	0,5	1	2	3	4	6	8
OD db	NDG	20	15	15	15	15	15	15

Óssea

Khz	0,25	0,5	1	2	3	4	6
OD db	NDG	NDG	NDG	NDG	NDG	NDG	NDG

Médias Tritonais

Khz	0,5	1	2	=	3	4	6	=
OD db	20	15	15	17	15	15	15	15

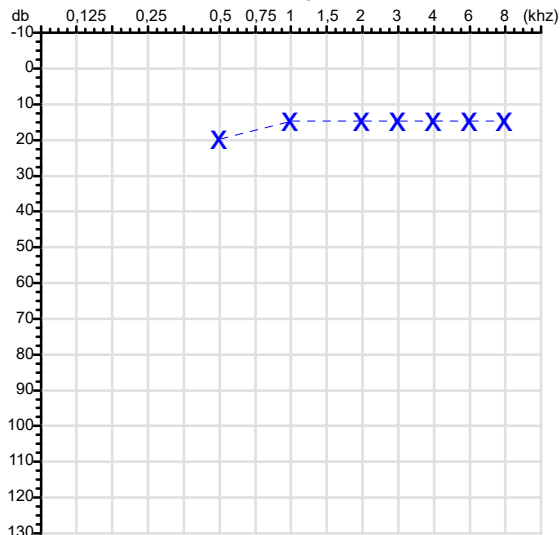
Laudo Clínico OD

Audição normal

Classificações: tipo de perda auditiva (Silman e Silvermam - 1997), grau de perda auditiva média 500khz, 1000khz e 2000khz (Lloyd e Kaplan - 1978) e configuração audiométrica (Silman e Silverman - 1997 - adaptada de Carhart, 1945 e Lloyd e Kaplan, 1978)

Audiometria

Orelha Esquerda



Khz	0,25	0,5	1	2	3	4	6	8
OE db	NDG	20	15	15	15	15	15	15

Khz	0,25	0,5	1	2	3	4	6
OE db	NDG	NDG	NDG	NDG	NDG	NDG	NDG

Khz	0,5	1	2	=	3	4	6	=
OE db	20	15	15	17	15	15	15	15

Laudo Clínico OE

Audição normal

Classificações: tipo de perda auditiva (Silman e Silvermam - 1997), grau de perda auditiva média 500khz, 1000khz e 2000khz (Lloyd e Kaplan - 1978) e configuração audiométrica (Silman e Silverman - 1997 - adaptada de Carhart, 1945 e Lloyd e Kaplan, 1978)

Dr. Ericki Augusto Cenedese
Médico
CRM - MT 16240

Dr. Ericki Augusto Cenedese
CRM-MT 16240
NIS : 14302194355

Assinatura eletrônica :737A5FFF28C575338C25FBE17D1908DE
Para validar a assinatura : <https://sistema.hismet.com.br/validacao.php>

Paulo Henryque Barbosa de Barros
** Assinado por biometria **

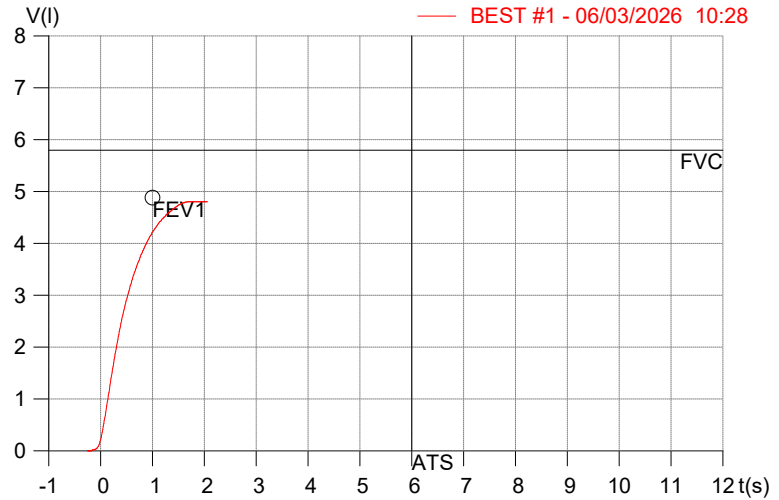
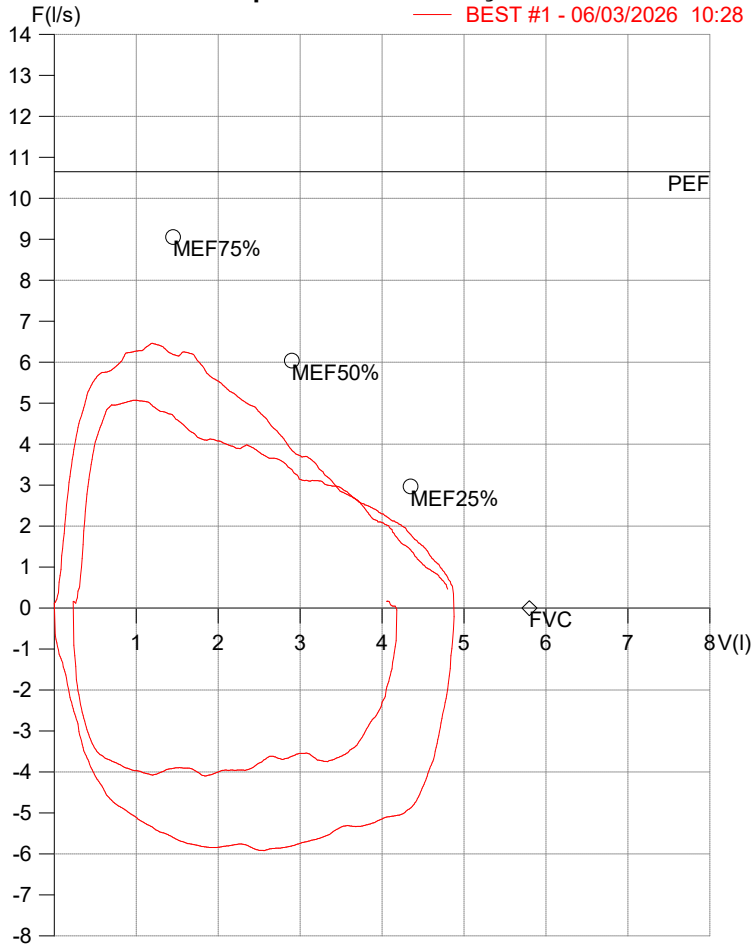
Modelo do Audiometro :AVS500 - VIBRASOM
Ultima Aferição :12/08/2025

HISMET - HIGIENE SEGURANÇA E MEDICINA DO TRABALHO LTDA
AV. GENERAL MELLO, 227. POÇÃO CUIABÁ - MT
TEL.: (65)3321-7051 www.hismet.com.br

Data: 06/03/2026
Primeiro Nome: PAULO HENRYQUE
Sobrenome: BARBOSA DE BARROS
Altura (cm): 185.0
Peso (kg): 110.0

Data de nascimento: 31/03/2005
Sexo : Macho
Descrição:
Empresa: AMAZON LOC E SERV
Fuma: Sim(5/6)

Capacidade Vital Forçada



Parâmetro	UM	Descrição	Prev.	BEST#1	% Prev.
Best FVC	l(btps)	Melhor Capacidade Vital Forçada	5.80	4.82	83.2
FVC	l(btps)	Capacidade Vital Forçada	5.80	4.82	83.2
FEV1	l(btps)	Volume Exp Forçada em 1 seg	4.88	4.19	85.8
PEF	l/sec	Pico de Fluxo expiratório	10.65	6.47	60.7
FEV1/FVC%	%	FEV1 em % da FVC	83.6	87.0	104.0
FEF25-75%	l/sec	Fluxo expiratório médio forçado	5.43	4.51	83.0
MEF75%	l/sec	Fluxo Exp Máx @ 25% FVC	9.05	6.47	71.4
MEF50%	l/sec	Fluxo Exp Máx @ 50% FVC	6.04	4.95	82.0
MEF25%	l/sec	Fluxo Exp Máx @ 75% FVC	2.97	2.75	92.5
FET100%	sec	Tempo de Expiração forçada		1.7	
PEFr	l/min	Pico de Fluxo expiratório (l/min)	638.9	388.0	60.7

Diagnóstico:
 Espirometria normal

Cod.: 573830	Paciente: Paulo Henrique Barbosa de Barros	Sexo: Masculino	Idade: 20 (A)
Atendido em: 06/03/2026	Profissional Solicitante: Dr.(a) Rafael Correa da Costa	Registro Geral: CPF:	Convênio: Hismet

HEMOGRAMA

Método: Automação XNL550 Material: PLASMA EDTA Coletado em: 06/03/2026 Liberado em: 06/03/2026 18:19

Eritrograma

Valores de Referência

Hemácias em milhões/ mm ³:	5,90	4,30 a 5,70/mm ³
Hemoglobina em g/dL.....:	14,4	13,5 a 17,5g/dL
Hematócrito em %.....:	43,0	39,0 a 50,0%
Vol. Glob. Média em fl.....:	72,9	80,0 a 95,0fl
Hem. Glob. Média em pg.....:	24,4	26,0 a 34,0pg
C.H. Glob. Média em g/dL.....:	33,5	31,0 a 36,0g/dL
RDW.....:	13,4	11,0 a 15,0%

Leucograma

Leucócitos.....:	6.630/mm³	3.500 a 10.000/mm ³
Neutrófilos.....:	41,0%	2.718/mm³ 50 a 70 2000 a 7000
Blastos.....:	0,0%	0/mm³ 0 0
Promielocitos.....:	0,0%	0/mm³ 0 0
Mielocitos.....:	0,0%	0/mm³ 0 0
Metamielocitos.....:	0,0%	0/mm³ 0 0
Bastões.....:	0,0%	0/mm³ 0 a 6 0 a 600
Segmentados.....:	41,0%	2.718/mm³ 50 a 70 2000 a 7000
Eosinófilos.....:	2,9%	192/mm³ 2 a 4 80 a 600
Basófilos.....:	0,8%	53/mm³ 0 a 2 0 a 200
Linfócitos típicos....:	45,2%	2.997/mm³ 25 a 35 1000 a 3500
Linfócitos atípicos...:	0,0%	0/mm³ 0 0
Monócitos.....:	10,1%	670/mm³ 2 a 10 400 a 1000

Plaquetas

Plaquetas.....:	227.000/mm³	150.000 a 450.000/mm ³
VPM.....:	10,4/fl	6,7 a 10,0fl
Plaquetócrito.....:	0,240%	0,100 a 0,500%
PDW.....:	11,9	15,0 a 17,9%



Dra. Julia Cristina da Silva
 Biomédica
CRBM - 24963

A interpretação de qualquer teste com finalidade diagnóstica ou prognóstica depende de avaliação conjunta dos dados clínicos e da história médica do paciente.

Responsável Técnico: Bruno Bini Napoleão - CREM 2121

Endereço: Av. General Vale, 350, Bandeirantes.

Telefone: 65-99295 3662

CNES: 3055612

Cod.: 573830	Paciente: Paulo Henrique Barbosa de Barros	Sexo: Masculino	Idade: 20 (A)
Atendido em: 06/03/2026	Profissional Solicitante: Dr.(a) Rafael Correa da Costa	Registro Geral: CPF:	Convênio: Hismet

RETICULOCITOS CONTAGEM

1,1 %

Método: Análise Físico-Química Material: PLASMA EDTA Coletado em: 06/03/2026 Liberado em: 07/03/2026 09:16

Valores de Referência:

Adulto : 0,5 a 2,7 %

Recém-Nascido: Até 10,0 %



Assinado Digitalmente



Dr. Bruno Bini Napoleão
Biomédico
CRBM - 2121

A interpretação de qualquer teste com finalidade diagnóstica ou prognóstica depende de avaliação conjunta dos dados clínicos e da história médica do paciente.

Responsável Técnico: Bruno Bini Napoleão - CREM 2121

Endereço: Av. General Vale, 350, Bandeirantes.

Telefone: 65-99295 3662

CNES: 3055612



Nome: PAULO HENRYQUE BARBOSA DE BARROS
Médico: HISMET
Data: 06/03/2026
Exame: RX COLUNA LOMBO-SACRA - 3 INCIDENCIAS

Data Nasc.: 31/03/2005
CRM: 175069-MT
Protocolo: 1048248
Senha: 644813

RAIO-X COLUNA LOMBO-SACRA

Exame radiográfico evidenciou:

Textura óssea normal.

Corpos vertebrais íntegros e alinhados.

Espaços discais conservados.

ID: Dentro de padrões de normalidades.

rbe

Dr. Raul Bernardo Paniagua Eljach
CRM-MT 8230 RQE N° 4157
Título de Especialista em Radiologia
e Diagnóstico por Imagem.

Para sua maior comodidade, acesse seu exame pelo site www.ceico.com.br com o **Protocolo** e **Senha** disponíveis no cabeçalho do laudo.

Responsável Técnico: Dr. Raul Bernardo P. Eljach CRM 8230-MT
Inscrição Pessoa Jurídica CRM 437-MT

1/1