



## ATESTADO DE ACUIDADE VISUAL

CNPJ : 04653039000169 Fantasia : JL REVESTIMENTO E PINTURA  
Razão Social : J L REVESTIMENTOS E PINTURAS LTDA  
Endereço : R F4 N.º 07 Complemento : QUADRA: 76  
Cidade / UF : CUIABÁ / MT CEP : 78095304

### Funcionário

Nome : Izaías Jose de Morais Silva Setor: EXTERNO  
CPF : 06935021189 Cargo: PEDREIRO  
RG : 23725265 / SSP Nascimento: 07/10/1994

### Ficha de Acuidade Visual

#### Longe

Método de avaliação : Escala Optométrica de Snellen

##### SEM CORREÇÃO

OD: 20/15

OE: 20/15

##### COM CORREÇÃO

OD: /

OE: /

#### Perto

Método de avaliação : Tabela de Jaeger

CORREÇÃO : NÃO

RESULTADO OLHO DIREITO : J1

RESULTADO OLHO ESQUERDO : J1

#### Teste Cromático

Visão Cromatica: NORMAL

Usa lente/óculos: Não

Resultado: NORMAL

Cuiabá 9 de março de 2026

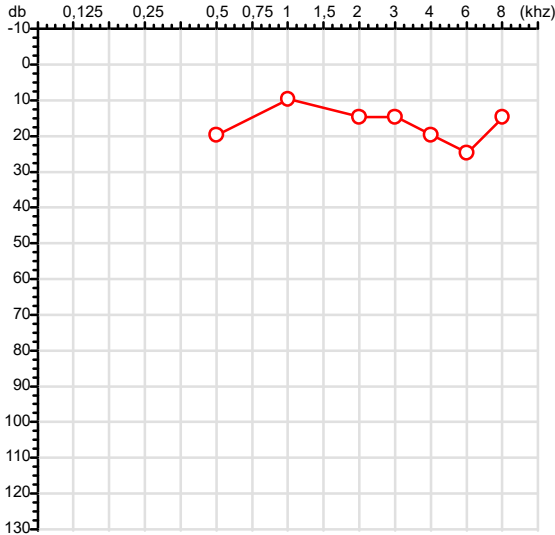
  
Dr. João Batista de Almeida  
Médico  
CRM-MT 15709

Dr. João Batista de Almeida Junior  
CRM-MT 15709  
NIS 269.85078.64-6

Autenticação Assinatura :5BA6868940743228730FFEC7AFBD92AA  
Para validar a assinatura : <https://sistema.hismet.com.br/validacao.php>

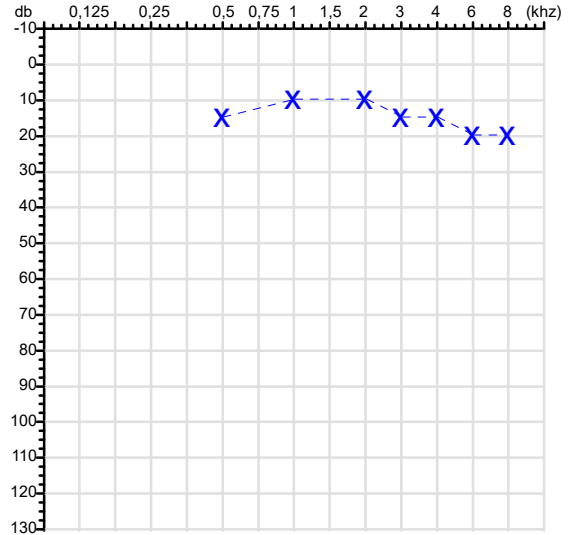
CPF :069.350.211-89	Paciente :Izaías Jose de Morais Silva	RG :23725265/SSP
CNPJ :04.653.039/0001-69	Razão :J L REVESTIMENTOS E PINTURAS LTDA	
Nascimento :07/10/1994	Idade : 31 anos	
Motivo :Periódico	Setor :EXTERNO	
Reposuo :14h	Função :PEDREIRO	
Data do Exame : 09/03/2026		

**Orelha Direita**



**Audiometria**

**Orelha Esquerda**



**Aérea**

Khz	0,25	0,5	1	2	3	4	6	8
OD db	NDG	20	10	15	15	20	25	15

Khz	0,25	0,5	1	2	3	4	6	8
OE db	NDG	15	10	10	15	15	20	20

**Ossea**

Khz	0,25	0,5	1	2	3	4	6
OD db	NDG	NDG	NDG	NDG	NDG	NDG	NDG

Khz	0,25	0,5	1	2	3	4	6
OE db	NDG	NDG	NDG	NDG	NDG	NDG	NDG

**Médias Tritonais**

Khz	0,5	1	2	=	3	4	6	=
OD db	20	10	15	15	15	20	25	20

Khz	0,5	1	2	=	3	4	6	=
OE db	15	10	10	12	15	15	20	17

**Laudo Clínico OD**

Audição normal

**Laudo Clínico OE**

Audição normal

Classificações: tipo de perda auditiva (Silman e Silvermam - 1997), grau de perda auditiva média 500khz, 1000khz e 2000khz (Lloyd e Kaplan - 1978) e configuração audiométrica (Silman e Silverman - 1997 - adaptada de Carhart, 1945 e Lloyd e Kaplan, 1978)

Classificações: tipo de perda auditiva (Silman e Silvermam - 1997), grau de perda auditiva média 500khz, 1000khz e 2000khz (Lloyd e Kaplan - 1978) e configuração audiométrica (Silman e Silverman - 1997 - adaptada de Carhart, 1945 e Lloyd e Kaplan, 1978)

*Emanuel Sempio*  
Fonoaudiólogo  
Audiologia Clínica e Ocupacional  
CRFa/ 5-5297-8

Emanuel Sempio  
Fonoaudiólogo  
CRFa 5 - 5297 - 8

Assinatura eletrônica :DC8F538FB6F4705B3C0DC60CEC4A6C6B  
Para validar a assinatura : <https://sistema.hismet.com.br/validacao.php>

*Izaías Jose de Morais Silva*

\*\* Assinado por biometria \*\*

Modelo do Audiometro :AVS500 - VIBRASOM  
Última Aferição :12/08/2025



**ATENDIMENTO CLÍNICO  
EXAME N.º 806038**

**Paciente**

Nome : IZAIAS JOSE DE MORAIS SILVA

CPF : 06935021189

Cargo : PEDREIRO

RG : 23725265/SSP

Nascimento : 07/10/1994

**AVALIAÇÃO PSICOLÓGICA**

**I.DESCRICÃO DE DEMANDA**

A presente avaliação teve por objetivo cumprir o regimento do processo periódico com uso de uma entrevista, um teste psicométrico e o questionário SRQ 20. \_\_\_\_\_

**II.PROCEDIMENTO**

Para atender a demanda proposta foi realizada a aplicação do teste AC, que é considerado um teste que avalia a atenção concentrada e o formulário SRQ 20, sendo um instrumento de rastreamento psiquiátrico composto por vinte itens. \_\_\_\_\_

**III.ANÁLISE**

No geral obteve-se um resultado bom, obtendo percentil 25, o que representa um processo atencional médio inferior, perante os sujeitos de sua mesma faixa etária e população. No questionário de rastreamento de transtornos mentais, o sujeito relatou não apresentar sintomas. Com estado mental aparentemente conservado. \_\_\_\_\_

**IV.CONCLUSÃO**

Em relação aos dados apresentados e analisados, mais as observações, há indícios de que o sujeito tem condições de exercer sua função. \_\_\_\_\_

**V. PRAZO DE VALIDADE DA AVALIAÇÃO**

Considerando que a personalidade é dinâmica e multideterminada, esta avaliação será válida para o presente momento.

Cuiabá-MT, 09 de março de 2026



Como validar o documento pelo ITI:  
Leia o qr-code e siga as instruções na página que será aberta.



Protocolo:26030909191546

Data:09/03/2026

Paciente:IZAIAS JOSE DE MORAIS SILVA

Nasc.:07/10/1994 RG :23725265-SSP

CPF:06935021189

Exame :ELETROCARDIOGRAMA ECG

### Resultado

FC = 69BPM (VARIA DE DE 50 A 100BPM, DE ACORDO COM AS ÚLTIMAS DIRETRIZES DE ECG DA SBC).

P-R = 0,12S (NORMAL = 0,10 A 0,20S), P SINUSAL (ONDA P SINUSAL SE POSITIVA E, D1, D2, D3, AVF).

QRS = 0,08S (NORMAL = 0,07 A 0,11S) OBS: Q PATOLÓGICA SE AMPLITUDE FOR PELO MENOS 25% DA ONDA R.

QTC = 0,38S (NORMAL = 0,34 A 0,45S P/ HOMENS A 0,47S P/ MULHERES).

RITMO SINUSAL.

SÂQRS = +30° (NORMAL = 0 A 90°, ALGUNS AUTORES CONSIDERAM NORMAL = -30 A +110°).

Impressão diagnóstica

DENTRO DOS PARÂMETROS NORMAIS.

DRA. JAMILA LEITE XAVIER

Cardiologista CRM MT 6422 RQE 4016 MT

*Dr.ª Jamila L. Xavier*

v1.0 Chave:<http://sistema.imaggi.com.br/validar.php?chave=170070200487015331921897252744>

CRM-MT 6422

AV. GENERAL MELLO, 227 - POÇÃO - CEP 78015-300 - CUIABÁ - MT

FONE: (65) 3055-2051 - [IMAGGI@IMAGGI.COM.BR](mailto:IMAGGI@IMAGGI.COM.BR)



Protocolo:26030909265332

Data:09/03/2026

Paciente:IZAIAS JOSE DE MORAIS SILVA

Nasc.:07/10/1994 RG :23725265-SSP

CPF:06935021189

Exame :ELETROENCEFALOGRAMA CLINICO

### Resultado

A ATIVIDADE ELÉTRICA CEREBRAL DE REPOUSO MOSTROU-SE SIMÉTRICA ENTRE ÁREAS HOMÓLOGAS, ORGANIZADA, CONSTITUÍDA POR UM RITMO ALFA DOMINANTE,09-10HZ DE MÉDIA AMPLITUDE, COM PREDOMÍNIO NAS REGIÕES POSTERIO.  
AUSÊNCIA DE ATIVIDADE EPILEPTIFORME.  
DURANTE TODO O DECORRER DO EXAME, MESMO COM A ATIVAÇÃO PELA HIPERPNÉIA, NÃO FORAM REGISTRADOS GRAFOELEMENTOS PATOLÓGICOS.  
ELETROENCEFALOGRAMA DIGITAL, REALIZADO DURANTE VIGÍLIA, EM CONDIÇÕES TÉCNICAS SATISFATÓRIAS.

Impressão diagnóstica

DENTRO DOS PARÂMETROS NORMAIS.

---

DR. CESAR ANDROLAGE  
Neurologista CRM 7432 MT RQE 4011 MT  
CRM: MT 7432

v1.0 Chave:<http://sistema.imaggi.com.br/validar.php?chave=768924123657264250408033671121>



Nome	ID1		Sexo	Idade	Peso (kg)	Altura (cm)
<b>IZAIAS JOSE DE MORAIS SILVA</b>	<b>806038</b>		<b>Masculino</b>	<b>31,4</b>	<b>88,00</b>	<b>178,0</b>
Agrupamento	D.O.B.	ID2	BMI (kg/m2)	Fumante	Anos de Tabag...	Cig/Dia
--	<b>07/10/1994</b>	--	<b>27,8</b>	<b>Não</b>	--	--
Técnico	Médico		Classe 2	Etnia		
--	--		--	<b>Outros/Não Especificado</b>		

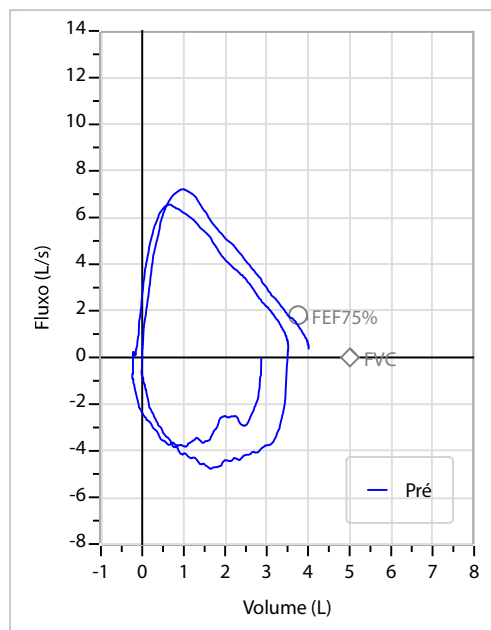
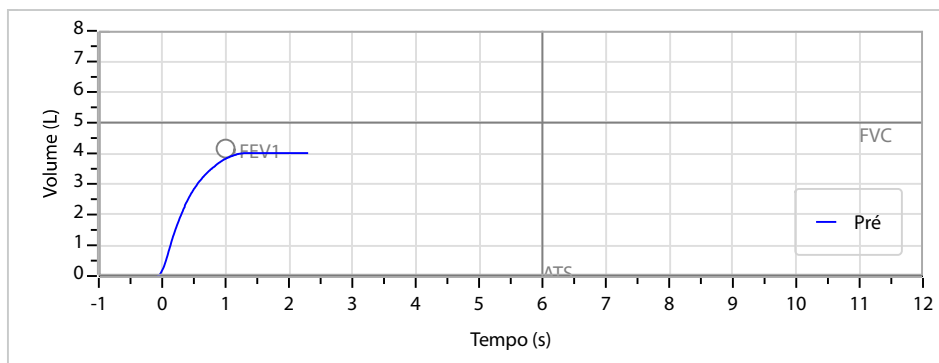
**Interpretação**

O indivíduo tem uma relação FEV1/FVC% de 95,0% que está dentro do limite normal e um valor FVC de 4,04 L que está abaixo de LLN. Os resultados do teste indicam uma POSSÍVEL RESTRIÇÃO

Assinatura: \_\_\_\_\_

<b>CAPACIDADE VITAL FORÇADA</b>	Imprimir Resultado dos testes	Definir previsão	Posição do Teste
	<b>08:34</b>	<b>GLI</b>	<b>SENTADO</b>

	Meas.	Pred	% Pred	z score
FVC	L <b>4,04</b>	5,01	81	
FEV1	L <b>3,84</b>	4,16	92	
FEV1/FVC%	% <b>95,0</b>	83,4	114	
FEV1/Vcmax%	% <b>95,0</b>	83,4	114	





Cod.: 573943	Paciente: <b>Izaias Jose de Morais Silva</b>	Sexo: Masculino	Idade: 31 (A)
Atendido em: 09/03/2026	Profissional Solicitante: Dr. (a) Rafael Correa da Costa	Cadastro de Pessoas Físicas: CPF: 06935021189	Convênio: Hismet

**GLICOSE EM JEJUM****106 mg/dL**

Método: Enzimático Colorimétrico Material: Soro Coletado em: 09/03/2026 Liberado em: 09/03/2026 14:03

Valores de Referência:

70 a 99 mg/dL

Histórico de Resultados

**88 mg/dL**

14/03/2025

Dra. Julia Cristina da Silva  
Biomédica  
CRBM - 24963

A interpretação de qualquer teste com finalidade diagnóstica ou prognóstica depende de avaliação conjunta dos dados clínicos e da história médica do paciente.

Responsável Técnico: Bruno Bini Napoleão - CREM 2121

Endereço: Av. General Vale, 350, Bandeirantes.

Telefone: 65-99295 3662

CNES: 3055612





Cod.: 573943	Paciente: <b>Izaias Jose de Moraes Silva</b>	Sexo: Masculino	Idade: 31 (A)
Atendido em: 09/03/2026	Profissional Solicitante: Dr.(a) Rafael Correa da Costa	Cadastro de Pessoas Físicas: CPF: 06935021189	Convênio: Hismet

## HEMOGRAMA

Método: Automação XNL550 Material: PLASMA EDTA Coletado em: 09/03/2026 Liberado em: 09/03/2026 14:19

### Eritrograma

Valores de Referência

Hemácias em milhões/ mm <sup>3</sup> .....:	<b>5,19</b>	4,30 a 5,70/mm <sup>3</sup>
Hemoglobina em g/dL.....:	<b>14,8</b>	13,5 a 17,5g/dL
Hematócrito em %.....:	<b>43,3</b>	39,0 a 50,0%
Vol. Glob. Média em fl.....:	<b>83,4</b>	80,0 a 95,0fl
Hem. Glob. Média em pg.....:	<b>28,5</b>	26,0 a 34,0pg
C.H. Glob. Média em g/dL.....:	<b>34,2</b>	31,0 a 36,0g/dL
RDW.....:	<b>12,2</b>	11,0 a 15,0%

### Leucograma

Leucócitos.....:	<b>6.520/mm<sup>3</sup></b>	3.500 a 10.000/mm <sup>3</sup>
Neutrófilos.....:	<b>64,4%</b>	<b>4.199/mm<sup>3</sup></b> 50 a 70 2000 a 7000
Blastos.....:	<b>0,0%</b>	<b>0/mm<sup>3</sup></b> 0 0
Promielocitos.....:	<b>0,0%</b>	<b>0/mm<sup>3</sup></b> 0 0
Mielocitos.....:	<b>0,0%</b>	<b>0/mm<sup>3</sup></b> 0 0
Metamielocitos.....:	<b>0,0%</b>	<b>0/mm<sup>3</sup></b> 0 0
Bastões.....:	<b>0,0%</b>	<b>0/mm<sup>3</sup></b> 0 a 6 0 a 600
Segmentados.....:	<b>64,4%</b>	<b>4.199/mm<sup>3</sup></b> 50 a 70 2000 a 7000
Eosinófilos.....:	<b>4,1%</b>	<b>267/mm<sup>3</sup></b> 2 a 4 80 a 600
Basófilos.....:	<b>0,5%</b>	<b>33/mm<sup>3</sup></b> 0 a 2 0 a 200
Linfócitos típicos....:	<b>22,1%</b>	<b>1.441/mm<sup>3</sup></b> 25 a 35 1000 a 3500
Linfócitos atípicos...:	<b>0,0%</b>	<b>0/mm<sup>3</sup></b> 0 0
Monócitos.....:	<b>8,9%</b>	<b>580/mm<sup>3</sup></b> 2 a 10 400 a 1000

### Plaquetas

Plaquetas.....:	<b>193.000/mm<sup>3</sup></b>	150.000 a 450.000/mm <sup>3</sup>
VPM.....:	<b>11,7/fl</b>	6,7 a 10,0fl
Plaquetócrito.....:	<b>0,230%</b>	0,100 a 0,500%
PDW.....:	<b>14,5</b>	15,0 a 17,9%

Dra. Julia Cristina da Silva  
Biomédica  
CRBM - 24963

A interpretação de qualquer teste com finalidade diagnóstica ou prognóstica depende de avaliação conjunta dos dados clínicos e da história médica do paciente.

Responsável Técnico: Bruno Bini Napoleão - CREM 2121

Endereço: Av. General Vale, 350, Bandeirantes.

Telefone: 65-99295 3662

CNES: 3055612

Protocolo:2603090956069

Data:09/03/2026

Paciente:IZAIAS JOSE DE MORAIS SILVA

Nasc.:07/10/1994 RG :23725265-SSP

CPF:06935021189

Exame :RX COLUNA LOMBO SACRA AP / PERFIL

### Resultado

CORPOS VERTEBRAIS VISUALIZADOS COM MORFOLOGIA E TEXTURA HABITUAIS.  
APÓFISES ESPINHOSAS, TRANSVERSAS E PEDÍCULOS SEM ANORMALIDADES.  
TRANSIÇÃO LOMBOSSACRA DE ASPECTO NORMAL.  
ESPAÇOS DISCAIS DENTRO DOS LIMITES DA NORMALIDADE.  
AUSÊNCIA DE ASSIMETRIAS EVIDENTES OU ESCOLIOSE DA COLUNA.  
LINHA DE PESO PROJETADO ANTERIOR A BASE DO SACRO.  
ANTEROLISTESE GRAU I DE L5 SOBRE S1. TRAÇO RADIOLUCENTE NOS ISTMOS INTERAPOFISÁRIOS DE L5  
INFERINDO LISE OU IMAGEM FORMADA.



---

Dr. Leandro M. Colmanetti

Médico Radiologista CRM 5995 MT RQE 4585 MT

v1.0 Chave:<http://sistema.imaggi.com.br/validar.php?chave=507146273781386978364202868820>

